İŞKUR

TÜRKİYE İŞ KURUMU

2011

İSTATİSTİK YILLIĞI

ÖNSÖZ

İstihdam Kurumları; sosyo-ekonomik yapıda meydana gelen değişme ve gelişmelerin istihdam üzerindeki etkilerini ortaya çıkarmak, alınması gerekli önlemleri belirlemek, istihdam ve eğitim politikalarının oluşmasına katkıda bulunmak üzere işgücü piyasasını sürekli olarak izlerler. İstihdam ve eğitim politikalarının oluşturulması ise güncel ve güvenilir işgücü piyasası bilgilerinin varlığına bağlı bulunmaktadır.

İşgücü piyasasına ilişkin bilgilerin; iller, coğrafi bölgeler ve ülke genelinde sektörler, itibariyle işyeri büyüklükleri de dikkate alınarak derlenmesi, değerlendirilmesi, analiz edilmesi, yorumlanması ve raporlaştırılması, Kurum hizmetlerinin etkin bir şekilde sunulması ve istihdam politikalarının belirlenmesi açısından önem arz etmektedir.

Kurumumuzun verileri kayda dayalı verilerdir. Söz konusu bu veriler iş arayanlardan ve işyerlerine ilişkin bilgilerden oluşmakta olup, verilerin içeriğine baktığımızda ise genel bir ifadeyle iş arayanlara ait cinsiyet, yaş, meslek, eğitim vb. bilgiler ile işyerlerinin ihtiyaç duydukları açık işler ve bu işyerlerine yerleştirilen kişilerin sektörler ve meslekler itibariyle dağılımlarına ilişkin verileri içermektedir.

İş arayanların sahip oldukları niteliklere uygun iş ve işverenlerin ise aradıkları niteliklerde işgücü bulabilmeleri için, açık işlerin hangi bölge, sektör ve mesleklerde olduğu, açık işlerde aranılan niteliklerin neler olduğu, alternatif çalışma alanlarının nerelerde bulunduğu bilgisi ile işgücünün sahip olduğu nitelikler hakkında istatistiklerin varlığına ihtiyaç duyulacağı bilinen bir gerçektir. Söz konusu bu istatistiklerin sağlanmasıyla birlikte işgücü piyasasının aktörleri olan emek arz ve talebinin belli bir noktada buluşmalarına önemli bir katkıda bulunulacaktır.

2011 Yılı İstatistik Yıllığında genel olarak iş arayanlara ait, yaş, cinsiyet, meslek ve eğitim durumlarını içeren başvuru sayıları ile toplam işsiz ve işgücü sayıları ayrıca, ekonomik faaliyet kolları itibariyle işverenlerden alınan, karşılanan ve iptal edilen açık işler, işverenlere yapılan takdimler, işe yerleştirilenlerin meslekler ve sektörler itibariyle dağılımlarına yer verilmiştir. Bunun yanında, Kurumumuzun işgücüne yönelik olarak yürüttüğü yurt dışı işlemleri ile işgücü yetiştirme programları ve işsizlik sigortası uygulamalarına yönelik istatistiki bilgiler de yıllığımızda sunulmuştur.

İstatistik Yıllığımız, Kurumumuz veri tabanından elde edilen bilgiler doğrultusunda hazırlanmıştır. Yıllığımızda yer alan bilgilerin ihtiyaç duyan kişi, kurum, kuruluşlar ve araştırmacılara faydalı olacağını ümit eder, yıllığın hazırlanmasında emeği geçen personelimize teşekkür ederim.

Dr. Nusret YAZICI
Genel Müdür

PREFACE

Employment associations continuously follow labor market to determine the effects of socio-economic structural changes and developments on employment, take necessary precautions and participate in formation of employment and education policies. Formation of employment and education policies is connected with up-to-date and reliable information about labor market.

Taking into account the size of enterprises in terms of cities, geographical regions and countries, collecting, evaluating, analyzing, discussing and reporting information about labor market are important in effective implementation of Agency's services and determination of employment policies.

Data of our Agency is registered data and comprised of information about job seekers and companies. Data generally includes information of job seekers' sex, age, occupation, education, etc. and job vacancies required by employers and sectoral and vocational distribution of people employed in these companies.

In order to enable job seekers find jobs compatible with their qualifications and provide employers with qualified employees required by them, statistics about which job vacancies are in which regions, sectors and occupations, which qualifications are required in job vacancies, where alternative work areas are and which qualifications labor force has is necessary. Based on this statistics, an important contribution to realization of supply and demand equilibrium will be made.

2011 Statistics Annual generally includes the following: Information about age, sex, occupation, education of job seekers, number of applications, total number of unemployed people and labor force, with regard to economic branches of activities job vacancies demanded, fulfilled and canceled by employers, presentations to employers, distribution of employed people in terms of occupations and sectors. Besides, statistics about Agency's foreign operations for labor force, labor market programs and unemployment allowance applications are presented in the Annual.

2011 Statistics Annual is prepared in line with the information acquired from Agency's data base. It is hoped that data in the Annual will be beneficial for people, institutions and researchers requiring this data. I would like to express my thanks to the personnel who contributed to the preparation of this Annual.

Dr. Nusret YAZICI
Director General

İÇİNDEKİLER
Contents

		SAYFA *PAGE*
	TANIMLAR *DEFINITIONS*	9
Bölüm *Part* 01	ÇALIŞMALARIMIZIN GENEL GÖRÜNÜMÜ *GENERAL PERSPECTIVE OF OUR ACTIVITIES*	13
Bölüm *Part* 02	BAŞVURULAR *APPLICATIONS*	23
Bölüm *Part* 03	ALINAN KARŞILANAN VE İPTAL EDİLEN AÇIK İŞLER *VACANCIES TAKEN FILLED AND UNFILLED*	43
Bölüm *Part* 04	İŞVERENE YAPILAN TAKDİMLER *PRESENTATIONS MADE TO THE EMPLOYER*	61
Bölüm *Part* 05	İŞE YERLEŞTİRMELER *PLACEMENTS*	71
Bölüm *Part* 06	KAYITLI İŞGÜCÜ VE İŞSİZLER *REGISTERED LABOUR FORCE AND THE UNEMPLOYED*	95
Bölüm *Part* 07	ÖZÜRLÜ VE ESKİ HÜKÜMLÜLERLE İLGİLİ BİLGİLER *INFORMATIONS ABOUT THE DISABLED AND THE EX-CONVICTS*	137

SAYFA
PAGE

Bölüm *Part* 08 — YURTDIŞI HİZMETLERİMİZ İLE İLGİLİ BİLGİLER — 149
INFORMATIONS ABOUT OUR EXTERNAL SERVICESS

Bölüm *Part* 9 — DEĞİŞİK KONULARDAKİ ÇALIŞMALARIMIZIN İSTATİSTİKİ OLARAK GÖRÜNÜMÜ — 165
STATISTICAL PERSPECTIVE OF OUR ACTIVITIES ON VARIOUS SUBJECTS

Bölüm *Part* 10 — İŞGÜCÜ YETİŞTİRME PROGRAMLARI — 177
WORKFORCE TRAINING PROGRAMS

Bölüm *Part* 11 — İŞSİZLİK SİGORTASI FAALİYETLERİ — 185
UNEMPLOYMENT INSURANCE ACTIVITIES

Bölüm *Part* 12 — İŞ VE MESLEK DANIŞMANLIĞI — 203
JOB AND CAREER COUNSELLING

Bölüm *Part* 13 — GENEL ÇALIŞMALAR (Coğrafi Bölgelere ve Kalkınmada Öncelikli İllere Göre) — 211
GENERAL ACTIVITIES
(By Geographical Regions And By Provinces Given Priority In Development)

TABLOLAR İNDEKSİ — 256
TABLES INDEX

GRAFİKLER İNDEKSİ — 260
GRAPHICS INDEX

TANIMLAR

Başvuru: İş arayanların, gereksinimlerinin karşılanması için internet üzerinden ya da Kurum İl Müdürlüklerine doğrudan yaptıkları müracaat.

Açık İş: Kuruma işverenlerden intikal eden işçi istemi.

İşveren İstemi (Talep): İşverenlerin, işçi istemlerini Kurum ünitesine ayrıntılı olarak bildirmesi.

Davet: İş arayanlara, ünitelerimizde karşılıklı görüşme yapmak amacıyla yapılan çağrı.

İş Araştırması (Sondaj): İş istemi ile Kurum İl Müdürlüklerine başvuran nitelikli iş arayanların Kurum kayıtlarında durumlarına uygun açık iş bulunmaması halinde bu kişilerin işyerlerine tavsiye edilmesi.

Görüşme (Mülakat): Mesleğine, iş tecrübesine, öğrenimine, iş tercihine ve kişisel durumuna en uygun işi bulmak amacıyla, iş arayan ile yapılan görüşme.

Gönderme: Seçme ve Davet yapılan iş arayanlar ile günlük başvuruda bulunanların, işverenle görüşme yapmak üzere işyerine gönderilmesi.

Takdim: Kurum İl Müdürlüklerince işyerine gönderilmesine karar verilen iş arayanların, işverenle görüşme yapmak üzere işyerinde bulunması.

İşe Yerleştirme (Plasman): İş arayanların Kurum aracılığı ile işe yerleştirilmesi

Karşılanan Açık İş: İşverenlerin vermiş oldukları işçi istemlerinin Kurumca karşılanması.

Açık Kontenjan: İşverenlerin yasa gereği çalıştırmak zorunda oldukları özürlü ve eski hükümlülerden işe yerleştirileceklere ilişkin açık işgücü sayısı.

Özürlü: Bedensel, zihinsel veya ruhsal özürleri nedeniyle çalışma gücünün en az %40'ından yoksun olduğu sağlık kurulu raporu ile belgelenen kişi.

Eski Hükümlü: Bir yıldan daha uzun süreli bir cezadan veya devlet memuru olmaya engel bir suçtan hüküm giyen, cezasını infaz kurumlarında tamamlayan, cezası ertelenen, koşullu salıverilen, özel kanunlarda belirtilen şartlardan dolayı istihdam olanağı bulunmayan ve ömür boyu kamu hizmetlerinden yasaklı bulunan kişi.

Transfer (Üniteler arası işlem): Yerel olarak gösterilen tüm çabalara rağmen karşılanamayan işveren istemlerine diğer üniteler aracılığıyla işlem yapılması.

Kayıtlı İşgücü: İş arayanlardan aktif kayıtlarda yer alanların tümü.

Aktif Kayıt: Son işlem tarihinden itibaren 2 yıl süre ile işe gönderilmek üzere hazır olan kayıt.

Pasif Kayıt: Aktif kayıtta yer alma hakkını kaybeden iş arayanlara ilişkin kayıt.

Kayıtlı İşsiz: Çalışma çağında ve gücünde olan, çalışmak isteyen, Kuruma başvurduğunda asgari ücret düzeyinde gelir getirici bir işi olmayan, Kurum tarafından henüz kendisine iş bulunamayan aktif kayıtlardaki kişilerdir. Kayıtlı işgücünden, daha iyi şartlarda iş arayanlar, emeklilerden iş arayanlar ve belli bir iş yerinde çalışmak isteyenler çıkarıldığında geri kalanlar kayıtlı işsiz sayılmaktadır.

Özelleştirme nedeniyle başvuranlar: 4046 Sayılı Yasa kapsamında yapılan özelleştirme nedeniyle işine son verilenlerden, süresi içinde Kuruma başvurarak, anılan Yasanın 21. Maddesinde belirtilen iş kaybı tazminatı, yeni bir iş bulma, meslek geliştirme, edindirme ve yetiştirme hizmetlerinden yararlanmak isteyenler.

Temas: İşverenlerle telefonla veya yazılı olarak yapılan iş görüşmesi.

Ziyaret: İşverenlerle işyerinde doğrudan yapılan iş görüşmesi.

İşsizlik Ödeneği Başvurusu: İşsizlik ödeneğinden yararlanmak amacı ile şahsen veya elektronik ortamda İŞKUR'a yapılan başvuruyu ifade etmektedir. Başvuruların belirlenmesinde başvuruların sisteme eklenme tarihi esas alınmaktadır. Başvuru sayısı; hak eden, hak etmeyen, incelemesi devam eden bildirge ve eşleşmemiş talep dilekçesi sayılarının toplanmasıyla elde edilmektedir.

Hak Eden Sayısı: İşsizlik sigortası, Kısa Çalışma, Ücret Garanti Fonu ve İş kaybı Tazminatı hizmetlerinden yararlananları ifade etmektedir. Hak eden sayısı bildirge dağılım raporunda yer alan ödeneğin türüne göre, ödemesi devam eden, ödemesi kesilen, ödemesi biten bildirge sayılılarının toplanmasıyla elde edilmektedir.

DEFINITIONS

Application: An application made by a job seeker via internet or directly to provincial offices to find a job.

Job Vacancy: Vacancy reported by employer to the employment office.

Employer' request: Employer' application to the employment office for labour with a detailed job description.

Invitation: Inviting a job seeker to the employment office for an interview.

Job searching: Looking for employment for a well qualified applicant at the private enterprises in case there is no vacancy suitable for his/her status registered in the organisation.

Interview: Interview with a job seeker to find employment for her/him best fitting his/her occupation, experience, education, preference and personal setting.

Referral: Referral of selected and invited job seekers and daily applicants to the employer's workplace for an interview.

Offer: Job seekers at the employer's workplace referred by employment office.

Placement: Placing an unemployed person to work.

Vacancy filled: Vacancy filled by employment office in accordance with the employers needs.

Quota system: Number of vacancies which the employers are required to fill with the disabled and ex-convicts under the law.

Disabled: A person who lost minimum 40% of his/her working capacity as a result of physical, mental or psychological disability justified by a medical report.

Ex-convict: : A person who is sentenced for an imprisonment of more than one year or sentenced for a crime which may prohibit him/her from being a civil servant and served his/her sentence in prison, or whose punishment has been postponed or who is released on condition, or unable to be employed because of the special law prohibition therefrom, or has been prohibited from performing public services by court decision for lifetime.

Transfer of job seekers: Requesting job seekers from nearby employment office where local employment office is unable to fill a vacancy.

Registered Labour Force : All job seekers in active registers.

Active register: The register containing unemployed waiting for a job, usually 2 year.

Passive register: The register containing unemployed dropped from the active register but still waiting for a job.

Registered Unemployed: A person who is at the working age, capable of working, wishes to work and who, at the time of application to the agency, has no income generating job to let earn minimum wage and has not yet been placed to a job by the agency. The registered labour force excluding those searching for a job with better condition, wishing to work at a particular workplace, and the job seekers among the retired is considered as registered unemployed.

Applicants due to privatisation: The person who lost his/her job due to privatisation within the scope of the

Contact: Interview with an employer by phone or a letter.

Visit: Interview with an employer at the workplace.

Application for The Unemployment Pay: It means the application made personally or in electronic media to the agency in order to benefit from the unemployment pay. The date of entering the applications to the system is taken as a basis when determining the applications. The number of applications is obtained by summing up the numbers of those who are entitled, who are not entitled, of declarations being inquired, and of the unmatched request petitions.

Number of Those Entitled: It means those benefiting from the services of unemployment insurance, short term work, wage guarantee fund and compensation for loss of employment. It is obtained by summing up the number of declarations payment under which is ongoing, suspended or completed, by the type of pay in the report on distribution of declarations for entitlement.

Bölüm
Part
01

ÇALIŞMALARIMIZIN GENEL GÖRÜNÜMÜ
GENERAL PERSPECTIVE OF OUR ACTIVITIES

Tablo 1. 2011 Yılı Çalışmaları (Mesleklere Göre)
Tablo 2. 2011 Yılı Çalışmaları (İllere Göre)

Table 1. 2011 General Activities (By Occupations)
Table 2. 2011 General Activities (By Provinces)

Tablo1
Table1

2011 YILI MESLEKLERE GÖRE GENEL ÇALIŞMALAR

GENERAL ACTIVITIES IN 2011 BY OCCUPATIONS

Meslek Grupları Occupation Groups	Yıl İçinde Yapılan Başvuru Applications During The Year			Yıl İçinde Alınan Açık İş (*) Vacancies Taken During The Year(**)	Yıl İçinde İşverene Yapılan Takdim Presentations To The Employer During The Year			Yıl İçinde İşe Yerleştirme Placements During The Year			Kayıtlı İşgücü Registered Labour Force			Kayıtlı İşsizler Registered Unemployeds		
	Erkek Male	Kadın Female	Toplam Total	Toplam Total	Erkek Male	Kadın Female	Toplam Total	Erkek Male	Kadın Female	Toplam Total	Erkek Male	Kadın Female	Toplam Total	Erkek Male	Kadın Female	Toplam Total
TEMİZLİK GÖREVLİSİ Janitor	4.864	8.568	13.432	24.832	31.300	28.391	59.691	10.110	6.160	16.270	3.813	8.412	12.225	3.203	7.280	10.483
BÜRO MEMURU (GENEL) Office Staff	39.213	44.919	84.132	19.708	65.990	35.042	101.032	5.087	4.225	9.312	86.867	87.014	173.881	74.260	77.897	152.157
SATIŞ ELEMANI Salesperson	9.128	9.131	18.259	14.310	21.517	19.994	41.511	4.599	3.673	8.272	11.659	10.880	22.539	9.801	9.518	19.319
MAKİNECİ (DİKİŞ) Mechanic. sewing	3.255	5.702	8.957	9.422	7.937	17.218	25.155	1.828	3.223	5.051	3.750	6.320	10.070	3.290	5.772	9.062
DİĞER İMALAT VE İLGİLİ İŞÇİLER (ELLE) Other related handicraft	3.847	2.051	5.898	7.297	63.689	12.199	75.888	3.887	1.146	5.033	5.077	2.832	7.909	4.173	2.580	6.753
ÇAĞRI MERKEZİ GÖREVLİSİ Call Center Attendant	741	1.176	1.917	7.822	4.512	10.652	15.164	1.643	2.856	4.499	342	706	1.048	266	545	811
GARSON (SERVİS ELEMANI) Waiter	9.446	1.747	11.193	8.889	20.047	3.677	23.724	3.293	841	4.134	11.627	2.010	13.637	9.801	1.693	11.494
REYON GÖREVLİSİ Store Attendant	2.114	1.015	3.129	4.971	6.058	2.243	8.301	2.883	1.140	4.023	651	398	1.049	525	356	881
BAHÇIVAN (GENEL) Gardener	2.061	73	2.134	7.235	6.712	602	7.314	3.410	558	3.968	3.530	117	3.647	2.819	101	2.920
KONFEKSİYON İŞÇİSİ Labourer. manufacturing/ readymade	1.752	2.425	4.177	4.701	2.062	4.074	6.136	1.212	2.735	3.947	1.954	2.911	4.865	1.751	2.686	4.437
GÜVENLİK GÖREVLİSİ Security Officer	4.831	907	5.738	9.300	16.190	2.135	18.325	3.311	462	3.773	8.421	1.638	10.059	6.525	1.371	7.896
ORMAN İŞÇİSİ Forestcraft	480	38	518	3.119	2.835	257	3.092	2.818	256	3.074	924	111	1.035	803	108	911
KASİYER Cashier	1.658	5.282	6.940	5.087	3.516	10.200	13.716	915	2.118	3.033	1.692	5.502	7.194	1.399	4.765	6.164
TURİZM VE OTELCİLİK ELEMANI Tourism and Hotel Business Staff	2.853	1.300	4.153	5.641	2.465	983	3.448	1.846	786	2.632	3.609	1.779	5.388	2.505	1.357	3.862
GAZALTI KAYNAKÇISI Welder. gas	2.137	2	2.139	6.241	32.831	6	32.837	2.622	3	2.625	3.187	1	3.188	2.528	1	2.529
DİĞER İMALAT VE İLGİLİ İŞÇİLER (MAKİNE İLE) Other related machine-operator. manufacturing	1.179	664	1.843	3.851	8.830	2.488	11.318	2.041	544	2.585	1.922	601	2.523	1.202	497	1.699
İPLİKÇİ (RİNG/VATER/ VARGEL) Mill Hand	996	801	1.797	3.086	3.027	1.947	4.974	1.666	700	2.366	1.135	1.166	2.301	829	908	1.737

Meslek Grupları Occupation Groups	Yıl İçinde Yapılan Başvuru Applications During The Year			Yıl İçinde Alınan Açık İş (*) Vacancies Taken During The Year(**)	Yıl İçinde İşverene Yapılan Takdim Presentations To The Employer During The Year			Yıl İçinde İşe Yerleştirme Placements During The Year			Kayıtlı İşgücü Registered Labour Force			Kayıtlı İşsizler Registered Unemployeds		
	Erkek Male	Kadın Female	Toplam Total	Toplam Total	Erkek Male	Kadın Female	Toplam Total	Erkek Male	Kadın Female	Toplam Total	Erkek Male	Kadın Female	Toplam Total	Erkek Male	Kadın Female	Toplam Total
ŞOFÖR (YÜK TAŞIMA) Driver. Road Haulage	8.538	8	8.546	4.468	26.736	6	26.742	2.257	5	2.262	11.671	5	11.676	10.205	5	10.210
AŞÇI Cook	5.472	2.889	8.361	3.658	8.997	7.972	16.969	1.519	627	2.146	6.914	3.983	10.897	5.950	3.664	9.614
DİKİŞ MAKİNESİ OPERATÖRÜ (KUMAŞ) Machine Operator. sewing/ Cloth	457	1.365	1.822	3.198	1.450	4.031	5.481	508	1.606	2.114	1.202	2.700	3.902	811	2.152	2.963
ÖN MUHASEBECİ Clerk. bookkeeping	6.712	17.077	23.789	5.622	11.962	35.499	47.461	612	1.296	1.908	11.240	28.881	40.121	9.201	24.520	33.721
BULAŞIKÇI (STEWARD) Dishwasher	725	982	1.707	6.553	4.866	5.719	10.585	1.247	526	1.773	647	1.123	1.770	467	966	1.433
VERİ GİRİŞ KONTROL İŞLETMENİ Data Entry Control Operator	428	839	1.267	2.221	958	1.560	2.518	689	1.065	1.754	243	465	708	161	340	501
ELEKTRİK TEKNİSYENİ (GENEL) Technician. engineering/ electirical	7.539	87	7.626	3.936	16.579	54	16.633	1.706	21	1.727	17.994	256	18.250	13.334	202	13.536
KABLO AĞI BANTLAMA ELEMANI Cable Network Banding Personnel	17	29	46	1.740	685	1.063	1.748	676	1.049	1.725	18	35	53	16	33	49
BÜRO İŞÇİSİ Office Worker	3.134	3.523	6.657	2.612	3.554	1.186	4.740	1.300	414	1.714	3.056	3.877	6.933	2.832	3.702	6.534
SEKRETER(GENEL) Secretary	195	8.824	9.019	3.119	262	33.702	33.964	122	1.520	1.642	265	12.863	13.128	220	11.304	11.524
BARMEN Barmen	932	103	1.035	1.917	1.518	443	1.961	1.133	326	1.459	1.286	81	1.367	955	50	1.005
OTO MONTAJ İŞÇİSİ Car Assembly Worker	112	19	131	1.406	1.710	75	1.785	1.305	58	1.363	188	44	232	164	40	204
KAYNAKÇI (OKSİJEN VE ELEKTRİK) Welder. oxygen and electrical	2.162	3	2.165	3.470	12.536	9	12.545	1.354	6	1.360	3.033	3	3.036	2.506	3	2.509
ELEKTRİKÇİ (GENEL) Electrician	4.261	18	4.279	2.937	11.087	172	11.259	1.327	28	1.355	10.738	183	10.921	7.904	126	8.030
GÜVENLİK GÖREVLİSİ (SİLAHLI) Guard. security	3.774	453	4.227	1.840	4.773	327	5.100	1.175	68	1.243	3.799	524	4.323	3.039	470	3.509
İSTİHSAL TEKNİSYENİ Production Technician	1.022	114	1.136	1.556	5.766	484	6.250	1.185	37	1.222	2.649	391	3.040	1.869	344	2.213

Tablo1 devamı
Table1 continues

Meslek Grupları Occupation Groups	Yıl İçinde Yapılan Başvuru Applications During The Year			Yıl İçinde Alınan Açık İş (*) Vacancies Taken During The Year(**)	Yıl İçinde İşverene Yapılan Takdim Presentations To The Employer During The Year			Yıl İçinde İşe Yerleştirme Placements During The Year			Kayıtlı İşgücü Registered Labour Force			Kayıtlı İşsizler Registered Unemployeds		
	Erkek Male	Kadın Female	Toplam Total	Toplam Total	Erkek Male	Kadın Female	Toplam Total	Erkek Male	Kadın Female	Toplam Total	Erkek Male	Kadın Female	Toplam Total	Erkek Male	Kadın Female	Toplam Total
BİLGİSAYAR İŞLETMENİ Computer Manager	6.551	9.677	16.228	1.707	2.390	3.061	5.451	407	802	1.209	18.077	22.381	40.458	14.562	19.720	34.282
PAZARLAMACI Marketers	5.191	1.806	6.997	4.190	12.211	3.396	15.607	862	330	1.192	6.607	2.171	8.778	5.742	1.928	7.670
KANAL VE IZGARA İŞÇİSİ Grid And Waterway Worker	100	13	113	1.160	1.090	44	1.134	1.087	44	1.131	26	2	28	18	2	20
MOBİLYA İMALATÇISI Manufacturer. furnutire	3.076	25	3.101	2.700	7.157	74	7.231	1.057	69	1.126	4.235	23	4.258	3.592	18	3.610
DİĞER BÜRO MEMURLARI Other Officers	1.667	1.578	3.245	1.262	2.106	1.070	3.176	681	423	1.104	24.876	16.847	41.723	17.278	12.979	30.257
EL VE MAKİNE DİKİŞÇİSİ (GENEL) Sewer	283	836	1.119	1.408	865	1.378	2.243	449	625	1.074	420	1.256	1.676	324	1.098	1.422
HİZMETLİ (KAMU KURULUŞLARI) Employee	518	1.023	1.541	1.113	491	578	1.069	475	577	1.052	854	1.214	2.068	685	1.030	1.715
KOMİ Busboy	1.121	216	1.337	2.012	2.141	258	2.399	849	188	1.037	580	106	686	435	81	516
HASTA VE YAŞLI BAKIM ELEMANI Old and Sick People Nurse	380	754	1.134	1.347	1.056	1.984	3.040	609	420	1.029	169	777	946	135	657	792
HEMŞİRE (GENEL) Nurse. professional	182	1.620	1.802	2.182	126	1.779	1.905	110	918	1.028	103	1.070	1.173	83	868	951
SATIŞ TEMSİLCİSİ/PLASİYER Sales Representative	1.857	1.264	3.121	4.067	3.505	1.512	5.017	548	459	1.007	1.541	970	2.511	1.341	853	2.194
KALİTE KONTROLCÜ Quality Control	669	941	1.610	1.965	6.527	2.017	8.544	645	350	995	1.545	2.233	3.778	1.128	1.840	2.968
MAKİNİST (TREN) Train Operator	55	4	59	196	2.197	37	2.234	984	10	994	106	8	114	85	6	91
MAKİNE MONTAJCISI (GENEL) Assembler. machine-tool	608	60	668	1.425	3.549	71	3.620	924	53	977	933	107	1.040	659	78	737
MUHASEBECİ Accauntant	4.891	6.094	10.985	2.127	5.868	7.980	13.848	450	489	939	10.053	13.273	23.326	8.089	11.046	19.135
OTO BOYACI Painter, auto	580	0	580	1.343	3.045	46	3.091	837	45	882	919	0	919	762	0	762
DOKUMACI (DOKUMA MAKİNELERİ OPERATÖRÜ) Machine-operator, weaving	844	332	1.176	1.551	3.729	855	4.584	577	283	860	1.841	608	2.449	1.366	486	1.852
OVERLOK MAKİNESİ OPERATÖRÜ Machine operator, overlock	71	324	395	1.800	997	3.523	4.520	250	577	827	141	534	675	111	448	559

Meslek Grupları Occupation Groups	Yıl İçinde Yapılan Başvuru Applications During The Year			Yıl İçinde Alınan Açık İş (*) Vacancies Taken During The Year(**)	Yıl İçinde İşverene Yapılan Takdim Presentations To The Employer During The Year			Yıl İçinde İşe Yerleştirme Placements During The Year			Kayıtlı İşgücü Registered Labour Force			Kayıtlı İşsizler Registered Unemployeds		
	Erkek Male	Kadın Female	Toplam Total	Toplam Total	Erkek Male	Kadın Female	Toplam Total	Erkek Male	Kadın Female	Toplam Total	Erkek Male	Kadın Female	Toplam Total	Erkek Male	Kadın Female	Toplam Total
TORNACI (TORNA TEZGAHI OPERATÖRÜ) Lathe-operator	1.603	4	1.607	2.455	9.774	8	9.782	811	5	816	2.647	6	2.653	2.107	6	2.113
AŞÇI YARDIMCISI Assistant cook	1.317	1.363	2.680	1.634	3.560	3.488	7.048	525	274	799	1.434	1.750	3.184	1.236	1.575	2.811
KURYE Courier	951	22	973	2.832	8.543	79	8.622	742	43	785	926	23	949	748	8	756
LOJİSTİK ELEMANI Logistics employee	668	125	793	875	1.010	97	1.107	708	56	764	390	126	516	345	111	456
FORKLİFT OPERATÖRÜ Operator, Truck/Fork-lift	1.533	9	1.542	1.778	14.368	19	14.387	688	14	702	2.507	1	2.508	1.926	1	1.927
MOBİLYA DÖŞEMECİSİ Upholsterer, Furniture	809	6	815	1.253	2.255	97	2.352	570	94	664	1.075	10	1.085	905	9	914
METAL MAMULLER MONTAJ İŞÇİSİ Assembler, metal products	452	84	536	1.608	2.972	390	3.362	565	92	657	607	140	747	491	126	617
PUNTA KAYNAK MAKİNESİ İŞÇİSİ Machine- worker, spot welding	62	3	65	833	2.408	11	2.419	638	2	640	95	3	98	73	3	76
KALİTE KONTROLCÜ (TEKSTİL) Quality Control(Textile)	302	1.189	1.491	1.531	1.988	3.734	5.722	201	424	625	316	1.447	1.763	281	1.311	1.592
TEMİZLİK GÖREVLİSİ (HASTANE) Janitor (Hospital)	366	489	855	816	706	624	1.330	375	216	591	264	460	724	174	349	523
ŞOFÖR (YOLCU TAŞIMA) Driver, coach	7.155	17	7.172	1.061	2.830	5	2.835	588	1	589	11.926	24	11.950	9.555	21	9.576
TIBBİ DOKÜMANTASYONCU VE SEKRETER Medical Documentalist and Secretary	340	1.581	1.921	717	132	806	938	97	481	578	452	1.821	2.273	341	1.547	1.888
MEKANİK BAKIM-ONARIMCI Mechanic, maintenance	599	1	600	1.111	4.677	4	4.681	568	1	569	1.420	2	1.422	1.079	2	1.081
ODA GÖREVLİSİ (TURİZM) Room clerk(tourism)	110	693	803	944	332	676	1.008	119	439	558	100	489	589	77	354	431
METAL İŞLERİ TEKNİSYENİ Technician, metal work	1.874	3	1.877	1.246	3.266	0	3.266	546	0	546	3.372	5	3.377	2.734	3	2.737

Tablo 1 devamı
Table 1 continues

Meslek Grupları Occupation Groups	Yıl İçinde Yapılan Başvuru Applications During The Year			Yıl İçinde Alınan Açık İş (*) Vacancies Taken During The Year(**)	Yıl İçinde İşverene Yapılan Takdim Presentations To The Employer During The Year			Yıl İçinde İşe Yerleştirme Placements During The Year			Kayıtlı İşgücü Registered Labour Force			Kayıtlı İşsizler Registered Unemployeds		
	Erkek Male	Kadın Female	Toplam Total	Toplam Total	Erkek Male	Kadın Female	Toplam Total	Erkek Male	Kadın Female	Toplam Total	Erkek Male	Kadın Female	Toplam Total	Erkek Male	Kadın Female	Toplam Total
ELEKTRİK ARK KAYNAKÇISI (MAKİNE İLE) Welder, elektric ark	2.295	0	2.295	1.321	6.325	1	6.326	535	1	536	3.989	0	3.989	3.184	0	3.184
UÇAK BAKIM TEKNİSYENİ (GÖVDE-MOTOR) Aircraft Maintenace Technician (Fusalage-Engine)	189	1	190	573	547	21	568	515	21	536	218	2	220	173	1	174
PLASTİK ENJEKSİYON KALIPLAMA MAKİNESİ OPERATÖRÜ Machine-Operator, injection moulding/plastics	561	77	638	1.432	5.429	917	6.346	461	73	534	729	88	817	603	75	678
AMBALAJCI (ELLE) Packer, manually	444	773	1.217	1.073	1.569	1.912	3.481	330	202	532	794	1.386	2.180	574	1.105	1.679
CNC TEZGAH OPERATÖRÜ Machine Operator, CNC	976	11	987	1.591	5.410	26	5.436	506	5	511	2.061	17	2.078	1.345	12	1.357
ÜTÜCÜ Presser	1.070	352	1.422	1.448	3.679	1.629	5.308	352	134	486	1.703	500	2.203	1.382	425	1.807
BOBİN-KATLAMA-BÜKÜM MAKİNE OPERATÖRÜ Machine-operator, folding-twisting/thread, yarn(bobbin)	217	145	362	656	3.708	632	4.340	375	86	461	383	311	694	295	248	543
MAKİNE BAKIM ONARIMCISI Machine Maintenance worker	719	5	724	1.241	2.565	6	2.571	457	1	458	589	4	593	476	3	479
AYAKKABI İMALAT İŞÇİSİ (GENEL) Shoemaker	961	171	1.132	648	629	204	833	280	168	448	1.867	211	2.078	1.471	170	1.641
SAAT-ELEKTRİKLİ ALETLER VE ELEKTRONİK ARAÇLAR SATIŞ ELEMANI Watch-Electric Appliances and Electronic Tools Sales Staff	75	11	86	426	381	45	426	380	45	425	71	9	80	29	1	30
DUVARCI Stonemason	193	0	193	425	378	49	427	375	49	424	382	2	384	324	1	325
DİKİM İŞÇİSİ (BAHÇECİLİK) Planting Workers (Gardening)	45	22	67	427	347	87	434	336	87	423	41	22	63	37	20	57
PROSES İŞÇİSİ Process Worker	209	40	249	365	814	37	851	388	30	418	262	44	306	188	38	226
MERMER İŞÇİSİ Marble worker	603	59	662	965	1.445	162	1.607	352	60	412	549	36	585	487	29	516

Meslek Grupları Occupation Groups	Yıl İçinde Yapılan Başvuru Applications During The Year			Yıl İçinde Alınan Açık İş (*) Vacancies Taken During The Year(**)	Yıl İçinde İşverene Yapılan Takdim Presentations To The Employer During The Year			Yıl İçinde İşe Yerleştirme Placements During The Year			Kayıtlı İşgücü Registered Labour Force			Kayıtlı İşsizler Registered Unemployeds		
	Erkek Male	Kadın Female	Toplam Total	Toplam Total	Erkek Male	Kadın Female	Toplam Total	Erkek Male	Kadın Female	Toplam Total	Erkek Male	Kadın Female	Toplam Total	Erkek Male	Kadın Female	Toplam Total
CNC TORNA TEZGAHI OPERATÖRÜ Cnc Turning Machine Operator	435	0	435	1.371	4.875	6	4.881	409	2	411	417	0	417	354	0	354
MOBİLYA MONTAJ İŞÇİSİ Assembler, furniture	798	8	806	1.135	3.233	20	3.253	387	16	403	840	4	844	759	4	763
ELEKTRİK TEKNİKERİ Tecnologist, electrical	2.477	67	2.544	1.500	4.486	24	4.510	397	1	398	5.626	168	5.794	4.051	136	4.187
BEDEN İŞÇİSİ Manual Worker	309.448	169.470	478.918	272.992	758.823	173.101	931.924	126.198	38.215	164.413	590.262	275.038	865.300	488.543	248.002	736.545
DİĞER MESLEKLER Other Professions	355.671	212.647	568.318	121.020	186.109	52.067	238.176	38.103	13.630	51.733	457.723	262.438	720.161	374.872	227.847	602.719
TOPLAM Total	860.206	538.149	1.398.355	660.623	1.521.580	515.057	2.036.637	261.964	101.708	363.672	1.394.166	797.979	2.192.145	1.142.928	702.037	1.844.965

(*) 2006 yılında, alınan açık işlerde cinsiyet ayrıntısı kaldırıldığından söz konusu tarihten itibaren bu ayrıntıda açık iş istatistiği üretilememektedir.
(**) In 2006, the detail of gender was removed from job vacancies therefore no vacancy statistics could be produced in that detail since 2006.

Tablo2
Table2

2011 YILI İLLERE GÖRE GENEL ÇALIŞMALAR

GENERAL ACTIVITIES IN 2011 BY PROVINCES

İller Provinces	Yıl İçinde Yapılan Başvuru Applications During The Year			Yıl İçinde Alınan Açık İş (*) Vacancies Taken During The Year (**)	Yıl İçinde İşverene Yapılan Takdim Presentations To The Employer During The Year			Yıl İçinde İşe Yerleştirme Placements During The Year			Kayıtlı İşgücü Registered Labour Force			Kayıtlı İşsizler Registered Unemployeds		
	Erkek Male	Kadın Female	Toplam Total	Toplam Total	Erkek Male	Kadın Female	Toplam Total	Erkek Male	Kadın Female	Toplam Total	Erkek Male	Kadın Female	Toplam Total	Erkek Male	Kadın Female	Toplam Total
ADANA	27.333	15.092	42.425	18.477	45.854	12.262	58.116	7.945	2.843	10.788	44.349	23.041	67.390	36.467	20.539	57.006
ADIYAMAN	9.648	5.267	14.915	2.008	2.633	530	3.163	1.453	248	1.701	16.911	7.968	24.879	15.468	7.687	23.155
AFYONKARAHİSAR	6.679	3.254	9.933	4.459	13.482	3.583	17.065	2.560	667	3.227	12.739	5.067	17.806	10.675	4.618	15.293
AĞRI	7.867	1.580	9.447	3.548	3.473	563	4.036	2.903	438	3.341	9.609	2.005	11.614	9.112	1.898	11.010
AKSARAY	3.722	2.170	5.892	1.743	2.036	497	2.533	1.283	362	1.645	5.533	2.582	8.115	4.805	2.406	7.211
AMASYA	3.599	2.055	5.654	3.304	3.295	1.107	4.402	1.333	566	1.899	5.642	3.683	9.325	4.575	3.311	7.886
ANKARA	51.761	36.838	88.599	30.410	44.298	13.560	57.858	15.626	5.947	21.573	88.941	55.133	144.074	70.232	47.435	117.667
ANTALYA	23.897	17.559	41.456	40.673	27.196	10.216	37.412	11.128	4.744	15.872	30.568	21.928	52.496	22.364	17.351	39.715
ARDAHAN	1.349	700	2.049	1.025	808	207	1.015	689	149	838	2.931	1.314	4.245	2.726	1.260	3.986
ARTVİN	2.405	1.910	4.315	1.894	1.709	488	2.197	1.157	223	1.380	4.881	3.006	7.887	3.912	2.776	6.688
AYDIN	8.989	6.824	15.813	8.462	16.465	9.004	25.469	3.664	1.961	5.625	16.045	12.529	28.574	12.728	11.011	23.739
BALIKESİR	11.585	9.139	20.724	10.329	13.191	5.362	18.553	4.481	2.399	6.880	19.467	13.089	32.556	15.746	11.730	27.476
BARTIN	1.706	1.876	3.582	2.076	2.876	855	3.731	810	374	1.184	4.390	2.806	7.196	3.140	2.557	5.697
BATMAN	6.724	3.352	10.076	950	1.677	233	1.910	688	169	857	16.162	6.056	22.218	14.801	5.844	20.645
BAYBURT	1.246	746	1.992	951	884	357	1.241	769	159	928	2.019	1.423	3.442	1.741	1.372	3.113
BİLECİK	2.627	2.103	4.730	3.254	4.110	1.185	5.295	1.660	587	2.247	3.163	3.018	6.181	2.337	2.695	5.032
BİNGÖL	3.565	2.020	5.585	1.709	2.295	1.166	3.461	1.006	674	1.680	7.550	2.891	10.441	6.957	2.790	9.747
BİTLİS	5.095	1.631	6.726	1.370	2.006	677	2.683	975	226	1.201	8.899	2.551	11.450	8.233	2.465	10.698
BOLU	2.889	2.856	5.745	2.210	1.999	1.028	3.027	948	658	1.606	4.373	4.091	8.464	3.414	3.626	7.040
BURDUR	2.396	2.001	4.397	2.741	2.787	1.150	3.937	1.208	723	1.931	3.614	3.054	6.668	2.899	2.760	5.659
BURSA	26.956	20.624	47.580	36.962	186.188	64.522	250.710	13.343	5.120	18.463	39.144	31.037	70.181	29.685	26.054	55.739
ÇANAKKALE	4.418	3.657	8.075	3.326	4.194	1.930	6.124	1.066	506	1.572	7.031	5.660	12.691	5.325	5.044	10.369
ÇANKIRI	1.888	1.473	3.361	3.284	10.581	3.492	14.073	1.466	499	1.965	4.000	2.581	6.581	3.155	2.367	5.522
ÇORUM	5.194	3.429	8.623	3.881	6.064	2.422	8.486	2.423	679	3.102	9.178	6.615	15.793	7.665	6.113	13.778
DENİZLİ	9.225	8.601	17.826	6.631	17.260	7.132	24.392	2.093	1.003	3.096	15.726	13.960	29.686	12.855	12.365	25.220
DİYARBAKIR	14.959	9.433	24.392	3.451	4.891	937	5.828	2.082	535	2.617	28.320	17.692	46.012	25.814	16.894	42.708
DÜZCE	3.723	3.434	7.157	3.793	5.753	2.564	8.317	1.278	899	2.177	7.519	5.222	12.741	5.850	4.472	10.322
EDİRNE	3.247	2.940	6.187	2.428	1.432	1.058	2.490	815	756	1.571	5.463	3.967	9.430	4.687	3.589	8.276
ELAZIĞ	7.986	4.256	12.242	2.955	5.031	1.137	6.168	1.630	574	2.204	15.010	6.264	21.274	13.291	5.987	19.278
ERZİNCAN	2.426	1.858	4.284	1.910	5.787	2.006	7.793	1.174	463	1.637	5.578	3.463	9.041	4.631	3.207	7.838
ERZURUM	7.568	3.086	10.654	3.169	8.489	2.349	10.838	2.072	602	2.674	13.845	4.645	18.490	11.890	4.358	16.248
ESKİŞEHİR	12.139	9.663	21.802	14.855	37.056	17.263	54.319	5.936	2.168	8.104	22.814	15.232	38.046	16.074	13.089	29.163
GAZİANTEP	23.063	8.617	31.680	13.381	78.485	15.007	93.492	9.285	1.445	10.730	34.993	11.483	46.476	29.427	10.470	39.897

İller Provinces	Yıl İçinde Yapılan Başvuru Applications During The Year			Yıl İçinde Alınan Açık İş (*) Vacancies Taken During The Year (**)	Yıl İçinde İşverene Yapılan Takdim Presentations To The Employer During The Year			Yıl İçinde İşe Yerleştirme Placements During The Year			Kayıtlı İşgücü Registered Labour Force			Kayıtlı İşsizler Registered Unemployeds		
	Erkek Male	Kadın Female	Toplam Total	Toplam Total	Erkek Male	Kadın Female	Toplam Total	Erkek Male	Kadın Female	Toplam Total	Erkek Male	Kadın Female	Toplam Total	Erkek Male	Kadın Female	Toplam Total
GİRESUN	5.405	4.332	9.737	2.648	2.518	1.586	4.104	1.392	810	2.202	8.292	6.497	14.789	7.195	5.963	13.158
GÜMÜŞHANE	1.658	1.264	2.922	1.644	743	366	1.109	675	340	1.015	2.799	2.008	4.807	1.970	1.427	3.397
HAKKARİ	3.149	1.481	4.630	663	478	170	648	453	165	618	5.818	2.686	8.504	5.412	2.595	8.007
HATAY	16.587	11.757	28.344	3.910	6.948	1.871	8.819	2.854	530	3.384	25.665	20.434	46.099	22.574	19.522	42.096
IĞDIR	1.996	920	2.916	1.734	1.164	287	1.451	1.144	283	1.427	3.205	2.158	5.363	2.843	1.992	4.835
ISPARTA	4.085	3.757	7.842	4.530	6.512	4.109	10.621	1.844	1.250	3.094	7.768	6.111	13.879	6.359	5.436	11.795
İSTANBUL	152.508	104.130	256.638	177.685	392.642	144.027	536.669	48.605	24.741	73.346	187.359	126.327	313.686	142.131	101.571	243.702
İZMİR	35.136	25.555	60.691	20.455	99.155	24.122	123.277	5.189	2.278	7.467	81.686	48.762	130.448	67.196	42.059	109.255
KAHRAMANMARAŞ	12.021	4.128	16.149	6.880	9.444	1.978	11.422	3.401	1.030	4.431	21.331	6.034	27.365	17.813	5.572	23.385
KARABÜK	2.439	2.155	4.594	1.966	2.732	932	3.664	1.237	283	1.520	5.572	3.897	9.469	4.425	3.610	8.035
KARAMAN	3.273	2.952	6.225	1.795	4.710	1.419	6.129	841	591	1.432	6.024	4.536	10.560	4.942	4.170	9.112
KARS	4.780	1.568	6.348	1.298	3.558	1.469	5.027	960	201	1.161	7.243	2.746	9.989	6.554	2.492	9.046
KASTAMONU	3.279	2.352	5.631	2.400	2.368	1.140	3.508	823	355	1.178	6.248	3.481	9.729	4.989	3.176	8.165
KAYSERİ	15.171	7.857	23.028	12.673	41.792	12.522	54.314	6.198	1.497	7.695	22.807	11.466	34.273	18.205	10.295	28.500
KIRIKKALE	4.428	2.647	7.075	3.327	4.740	1.714	6.454	1.657	482	2.139	10.798	5.604	16.402	9.074	5.274	14.348
KIRKLARELİ	4.895	3.508	8.403	3.598	4.328	2.213	6.541	1.127	955	2.082	8.161	5.906	14.067	6.354	5.220	11.574
KIRŞEHİR	3.444	2.023	5.467	4.210	5.312	1.739	7.051	2.091	517	2.608	4.535	3.272	7.807	3.749	3.054	6.803
KİLİS	1.880	1.030	2.910	1.619	1.877	442	2.319	1.300	221	1.521	3.274	2.302	5.576	2.961	2.167	5.128
KOCAELİ	21.488	16.081	37.569	16.628	85.588	24.339	109.927	9.298	2.852	12.150	34.526	24.474	59.000	26.742	21.818	48.560
KONYA	16.041	7.846	23.887	7.799	19.859	3.936	23.795	4.642	951	5.593	37.048	12.045	49.093	30.161	11.086	41.247
KÜTAHYA	6.792	4.111	10.903	6.496	7.490	1.758	9.248	3.687	883	4.570	16.601	5.242	21.843	12.909	4.778	17.687
MALATYA	7.955	4.797	12.752	6.077	16.046	4.009	20.055	4.617	1.329	5.946	17.979	8.656	26.635	14.865	7.798	22.663
MANİSA	14.652	9.521	24.173	14.285	37.466	15.791	53.257	4.839	1.967	6.806	22.594	13.650	36.244	18.269	12.211	30.480
MARDİN	6.288	1.317	7.605	996	1.024	55	1.079	809	42	851	9.802	1.900	11.702	8.809	1.796	10.605
MERSİN	18.873	14.425	33.298	8.971	37.222	13.276	50.498	3.014	1.069	4.083	29.174	20.316	49.490	24.966	18.611	43.577
MUĞLA	9.189	6.667	15.856	12.195	5.465	1.857	7.322	2.743	1.032	3.775	14.218	9.228	23.446	11.187	8.001	19.188
MUŞ	5.460	1.701	7.161	2.879	3.597	742	4.339	1.717	366	2.083	10.670	2.656	13.326	10.035	2.593	12.628
NEVŞEHİR	2.797	1.901	4.698	1.954	5.465	1.349	6.814	1.128	352	1.480	4.710	2.766	7.476	3.929	2.571	6.500
NİĞDE	2.642	1.277	3.919	1.452	1.677	344	2.021	580	141	721	5.790	2.363	8.153	4.871	2.163	7.034
ORDU	5.647	4.584	10.231	2.784	4.758	3.188	7.946	1.141	904	2.045	8.168	6.101	14.269	7.057	5.507	12.564
OSMANİYE	10.413	4.448	14.861	3.826	5.317	977	6.294	1.878	383	2.261	12.326	4.687	17.013	10.454	4.364	14.818
RİZE	6.662	4.306	10.968	3.950	4.049	1.365	5.414	2.525	382	2.907	10.005	6.229	16.234	7.833	5.652	13.485
SAKARYA	12.373	8.524	20.897	10.888	36.918	13.853	50.771	4.825	2.285	7.110	20.210	12.587	32.797	15.884	11.086	26.970

Tablo2 devamı
Table2 continues

İller Provinces	Yıl İçinde Yapılan Başvuru Applications During The Year			Yıl İçinde Alınan Açık İş (*) Vacancies Taken During The Year (**)	Yıl İçinde İşverene Yapılan Takdim Presentations To The Employer During The Year			Yıl İçinde İşe Yerleştirme Placements During The Year			Kayıtlı İşgücü Registered Labour Force			Kayıtlı İşsizler Registered Unemployeds		
	Erkek Male	Kadın Female	Toplam Total	Toplam Total	Erkek Male	Kadın Female	Toplam Total	Erkek Male	Kadın Female	Toplam Total	Erkek Male	Kadın Female	Toplam Total	Erkek Male	Kadın Female	Toplam Total
SAMSUN	12.511	10.705	23.216	6.446	5.742	4.060	9.802	2.478	2.489	4.967	20.226	17.155	37.381	17.483	15.921	33.404
SİİRT	3.376	1.007	4.383	904	873	123	996	758	101	859	6.690	1.907	8.597	6.255	1.844	8.099
SİNOP	2.619	1.555	4.174	1.850	1.411	718	2.129	896	406	1.302	3.730	2.355	6.085	3.140	2.120	5.260
SİVAS	6.538	3.126	9.664	6.087	15.088	5.998	21.086	1.401	326	1.727	14.391	6.033	20.424	11.729	5.543	17.272
ŞANLIURFA	31.608	7.801	39.409	4.774	8.189	963	9.152	3.253	267	3.520	52.865	9.138	62.003	48.771	8.783	57.554
ŞIRNAK	3.187	1.090	4.277	1.068	1.557	248	1.805	812	185	997	5.058	1.799	6.857	4.707	1.739	6.446
TEKİRDAĞ	12.260	10.262	22.522	18.040	24.524	12.404	36.928	3.103	2.135	5.238	16.678	14.932	31.610	12.572	11.804	24.376
TOKAT	5.489	3.304	8.793	2.429	1.507	942	2.449	1.138	864	2.002	8.627	4.117	12.744	7.367	3.773	11.140
TRABZON	8.964	5.823	14.787	5.474	7.023	2.651	9.674	2.880	1.057	3.937	13.674	9.118	22.792	11.066	8.047	19.113
TUNCELİ	1.188	975	2.163	1.016	777	377	1.154	625	229	854	1.977	2.100	4.077	1.787	1.995	3.782
UŞAK	4.576	4.289	8.865	3.155	8.785	5.730	14.515	1.398	846	2.244	8.244	7.534	15.778	6.919	6.906	13.825
VAN	22.415	4.014	26.429	5.190	8.357	882	9.239	3.967	340	4.307	26.378	4.929	31.307	24.185	4.662	28.847
YALOVA	2.828	2.273	5.101	2.172	4.108	2.989	7.097	535	390	925	4.549	3.964	8.513	3.732	3.502	7.234
YOZGAT	5.589	2.279	7.868	2.221	2.345	653	2.998	1.345	396	1.741	8.717	3.719	12.436	7.358	3.464	10.822
ZONGULDAK	5.778	4.680	10.458	3.963	4.047	1.525	5.572	1.192	844	2.036	13.549	6.996	20.545	10.459	6.164	16.623
TOPLAM (TOTAL)	860.206	538.149	1.398.355	660.623	1.521.580	515.057	2.036.637	261.964	101.708	363.672	1.394.166	797.979	2.192.145	1.142.928	702.037	1.844.965

(*) 2006 yılında, alınan açık işlerde cinsiyet ayrıntısı kaldırıldığından söz konusu tarihten itibaren bu ayrıntıda açık iş istatistiği üretilememektedir.
(**) In 2006, the detail of gender was removed from job vacancies therefore no vacancy statistics has been able to be produced in that detail since 2006.

Bölüm
Part
02

BAŞVURULAR
APPLICATIONS

Tablo 3. 2011 Yılında Başvurular
(Mesleklere ve Yaş Gruplarına Göre)

Tablo 4. 2011 Yılında Başvurular
(Mesleklere ve Öğrenim Durumlarına Göre)

Tablo 5. 2011 Yılında Başvurular
(İllere ve Yaş Gruplarına Göre)

Tablo 6. 2011 Yılında Başvurular
(İllere ve Öğrenim Durumlarına Göre)

Table 3. Applications In 2011
(By Occupations And Age Groups)

Table 4. Applications In 2011
(By Occupations And Educational Status)

Table 5. Applications In 2011
(By Age Groups And Provinces)

Table 6. Applications In 2011
(By Educational Status And Provinces)

Tablo3
Table3

2011 YILINDA BAŞVURULARIN MESLEKLERE VE YAŞ GRUPLARINA GÖRE DAĞILIMI

DISTRIBUTION OF APPLICATIONS IN 2011 BY OCCUPATIONS AND AGE GROUPS

Meslekler *Occupations*	Yaş Grupları *Age Groups*																						Toplam		
	15 -19		20 -24		25 -29		30 -34		35 -39		40 -44		45-49		50-54		55-59		60-64		65+		Total		
	Erkek *Male*	Kadın *Female*	Erkek *Male*	Kadın *Female*	Erkek *Male*	Kadın *Female*	Erkek *Male*	Kadın *Female*	Erkek *Male*	Kadın *Female*	Erkek *Male*	Kadın *Female*	Erkek *Male*	Kadın *Female*	Erkek *Male*	Kadın *Female*	Erkek *Male*	Kadın *Female*	Erkek *Male*	Kadın *Female*	Erkek *Male*	Kadın *Female*	Erkek *Male*	Kadın *Female*	Toplam *Total*
BÜRO MEMURU (GENEL) Office Staff	5.340	7.833	17.198	19.101	8.412	7.863	3.906	4.775	1.915	2.814	1.147	1.495	872	719	264	234	115	56	31	21	13	8	39.213	44.919	84.132
ÖN MUHASEBECİ Clerk, bookkeeping	430	1.290	3.060	7.249	1.743	3.888	662	2.455	344	1.367	249	628	161	164	42	35	19	1	2	0	0	0	6.712	17.077	23.789
SATIŞ ELEMANI Salesperson	1.075	1.687	2.943	3.301	2.022	1.764	1.216	1.160	807	622	607	370	336	154	78	53	34	19	10	1	0	0	9.128	9.131	18.259
BİLGİSAYAR İŞLETMENİ Computer Manager	907	1.275	3.087	4.422	1.634	2.019	608	1.127	187	538	80	218	34	64	7	12	5	1	1	0	1	1	6.551	9.677	16.228
TEMİZLİK GÖREVLİSİ Janitor	256	217	759	620	879	1.099	801	1.766	654	1.948	572	1.457	507	946	248	313	120	136	49	46	19	20	4.864	8.568	13.432
ÇAYCI Waiter, steeping and servicing/tea	126	124	241	490	245	1.096	216	2.003	207	2.694	263	2.194	269	1.604	172	598	91	219	18	57	4	12	1.852	11.091	12.943
GARSON (SERVİS ELEMANI) Waiter	1.461	362	3.146	506	1.963	285	1.252	225	769	165	466	125	293	61	61	14	26	4	5	0	4	0	9.446	1.747	11.193
MUHASEBECİ Accauntant	228	323	1.614	1.905	1.401	1.619	683	1.129	399	676	320	335	182	86	44	19	17	1	1	1	2	0	4.891	6.094	10.985
SEKRETER (GENEL) Secretary	36	980	72	2.687	40	1.905	25	1.470	13	931	5	534	2	213	1	79	1	23	0	2	0	0	195	8.824	9.019
MAKİNECİ (DİKİŞ) Mechanic, sewing	266	547	517	1.214	792	1.237	812	1.041	465	807	256	485	117	253	23	94	7	22	0	0	0	2	3.255	5.702	8.957
ŞOFÖR (YÜK TAŞIMA) Driver, Road Haulage	34	0	601	4	1.441	2	1.579	0	1.548	0	1.418	2	1.278	0	426	0	165	0	39	0	9	0	8.538	8	8.546
ÇOCUK GELİŞİM EL-EMANI Child Development Staff	8	1.943	17	3.358	6	1.448	3	903	0	501	2	214	0	81	0	24	0	4	0	2	0	0	36	8.478	8.514
AŞÇI Cook	295	79	807	130	1.026	177	972	375	851	593	725	651	509	560	176	231	74	73	26	19	11	1	5.472	2.889	8.361
ELEKTRİK TEKNİSYENİ (GENEL) Technician, engineering/ electirical	1.110	20	3.238	25	1.506	9	826	15	464	17	223	1	131	0	27	0	11	0	3	0	0	0	7.539	87	7.626
ŞOFÖR (YOLCU TAŞIMA) Driver, coach	49	1	1.036	1	1.292	4	1.309	2	1.112	4	1.059	2	831	1	325	1	108	0	28	1	6	0	7.155	17	7.172
PAZARLAMACI Marketers	161	109	1.273	727	1.219	414	1.001	265	675	157	490	86	303	34	50	8	13	6	3	0	3	0	5.191	1.806	6.997
KASİYER Cashier	216	1.123	685	2.247	390	1.045	159	528	93	200	50	80	38	43	18	11	7	3	2	2	0	0	1.658	5.282	6.940
BÜRO İŞÇİSİ Office Worker	638	749	985	920	535	503	303	427	217	350	167	240	150	164	71	84	38	38	19	30	11	18	3.134	3.523	6.657
DİĞER İMALAT VE İLGİLİ İŞÇİLER (ELLE) Other related handicraft workers, manufacturing	615	260	1.059	394	666	339	445	321	280	255	261	165	241	118	105	70	106	55	55	53	14	21	3.847	2.051	5.898
GÜVENLİK GÖREVLİSİ Security Officer	39	41	1.189	312	1.612	249	1.037	199	464	64	250	37	137	5	62	0	31	0	9	0	1	0	4.831	907	5.738
BİLGİSAYAR OPERATÖRÜ Operator, computer	333	298	1.088	962	565	513	290	316	96	151	28	63	21	18	3	1	1	0	0	0	0	0	2.425	2.322	4.747

Meslekler Occupations	Yaş Grupları Age Groups																						Toplam		
	15 -19		20 -24		25 -29		30 -34		35 -39		40 -44		45-49		50-54		55-59		60-64		65+		Total		
	Erkek Male	Kadın Female	Erkek Male	Kadın Female	Erkek Male	Kadın Female	Erkek Male	Kadın Female	Erkek Male	Kadın Female	Erkek Male	Kadın Female	Erkek Male	Kadın Female	Erkek Male	Kadın Female	Erkek Male	Kadın Female	Erkek Male	Kadın Female	Erkek Male	Kadın Female	Erkek Male	Kadın Female	Toplam Total
KAMYON VE KAMYONET ŞOFÖRÜ (ŞEHİR İÇİ) Truck Driver	23	0	361	1	802	1	822	1	876	1	805	1	633	0	203	0	90	0	13	0	4	0	4.632	5	4.637
İŞLETMECİ (GENEL) Business Manager	29	19	616	590	910	494	411	309	241	240	177	163	128	82	42	38	23	14	14	3	3	2	2.594	1.954	4.548
ELEKTRİKÇİ (GENEL) Electrician	534	3	1.298	4	865	3	574	2	387	4	306	2	213	0	57	0	24	0	2	0	1	0	4.261	18	4.279
GÜVENLİK GÖREVLİSİ (SİLAHLI) Guard, security	1	1	817	102	1.367	158	817	115	440	60	239	15	82	2	7	0	4	0	0	0	0	0	3.774	453	4.227
KONFEKSİYON İŞÇİSİ Labourer, manufacturing/ readymade	195	383	283	495	398	448	339	400	228	347	154	183	99	111	29	42	19	13	5	1	3	2	1.752	2.425	4.177
TURİZM VE OTELCİLİK ELEMANI Tourism and Hotel Business Staff	335	89	888	438	685	265	421	211	244	155	150	83	70	41	28	14	27	3	5	1	0	0	2.853	1.300	4.153
ÇOCUK BAKICISI Babysitter	0	364	7	731	11	537	8	619	5	639	4	500	1	372	3	209	0	81	0	41	0	16	39	4.109	4.148
DİĞER BÜRO MEMURLARI Other Officers	166	222	548	554	402	339	257	240	133	113	90	62	41	34	26	8	3	2	0	4	1	0	1.667	1.578	3.245
REYON GÖREVLİSİ Store Attendant	479	312	796	393	372	153	167	83	112	40	76	21	61	8	32	4	16	0	3	0	0	1	2.114	1.015	3.129
SATIŞ TEMSİLCİSİ/ PLASİYER Sales Representative	134	185	445	468	490	271	358	170	232	89	127	56	65	20	3	5	2	0	1	0	0	0	1.857	1.264	3.121
MOBİLYA İMALATÇISI Manufacturer, furnutire	318	1	670	3	630	5	491	3	381	5	289	4	226	3	52	1	15	0	3	0	1	0	3.076	25	3.101
BİLGİSAYARLI MUHASEBE ELEMANI Computerized Accounting Staff	200	309	707	689	269	332	94	177	29	66	11	28	8	6	0	0	1	1	0	0	0	0	1.319	1.608	2.927
BANKACILIK MESLEK ELEMANI Banking Professional	13	29	315	658	380	493	170	344	87	172	72	79	42	16	8	5	8	1	0	0	0	1	1.095	1.798	2.893
MUHASEBE MESLEK ELEMANI Accounting professionalist	37	42	522	722	352	404	104	235	45	130	30	47	24	19	2	2	1	1	0	0	0	0	1.117	1.602	2.719
AŞÇI YARDIMCISI Assistant cook	244	81	348	84	241	105	181	193	103	290	91	280	62	209	32	72	9	38	6	10	0	1	1.317	1.363	2.680
ELEKTRİK TEKNİKERİ Tecnologist, electrical	53	0	1.317	27	638	12	239	16	116	8	61	3	40	1	11	0	1	0	1	0	0	0	2.477	67	2.544
BİLGİSAYAR PROGRAMCISI Programmer, computer	167	113	820	601	277	138	126	52	48	22	23	18	16	2	4	0	0	0	0	0	0	0	1.481	946	2.427
GÜVENLİK GÖREVLİSİ (SİLAHSIZ) Security Guard (Unarmed)	32	72	551	260	491	139	308	81	162	48	87	16	44	1	11	0	2	0	0	0	0	0	1.688	617	2.305

Tablo3 devamı
Table3 continues

Meslekler Occupations	Yaş Grupları Age Groups																						Toplam		
	15 -19		20 -24		25 -29		30 -34		35 -39		40 -44		45-49		50-54		55-59		60-64		65+		Total		
	Erkek Male	Kadın Female	Erkek Male	Kadın Female	Erkek Male	Kadın Female	Erkek Male	Kadın Female	Erkek Male	Kadın Female	Erkek Male	Kadın Female	Erkek Male	Kadın Female	Erkek Male	Kadın Female	Erkek Male	Kadın Female	Erkek Male	Kadın Female	Erkek Male	Kadın Female	Erkek Male	Kadın Female	Toplam Total
BAYAN KUAFÖRÜ Haircutter	71	320	182	460	172	342	75	233	47	182	37	92	19	43	4	16	2	0	1	2	0	0	610	1.690	2.300
ELEKTRONİK TEKNİSYENİ (GENEL) Tecnicians, electronics	192	4	1.173	20	518	16	168	20	96	8	49	4	21	0	6	0	2	0	1	0	1	0	2.227	72	2.299
ELEKTRİK ARK KAYNAKÇISI (MAKİNE İLE) Welder, elektric ark	187	0	569	0	466	0	371	0	279	0	228	0	133	0	39	0	21	0	2	0	0	0	2.295	0	2.295
BEKÇİ Watchman	31	0	93	3	136	3	176	1	199	1	266	2	474	1	354	0	340	0	141	0	62	1	2.272	12	2.284
BİLGİSAYAR BAKIM VE ONARIMCISI Mechanic, electronics/ computor	456	47	991	43	445	8	167	10	58	2	35	0	7	1	3	0	1	0	0	0	0	0	2.163	111	2.274
FIRINCI (GENEL) Baker	102	3	348	4	421	7	393	4	327	10	306	18	216	2	48	1	24	2	2	0	0	0	2.187	51	2.238
BİLGİSAYAR TEKNİSYENİ Technician, computor	587	257	799	220	176	35	84	11	25	3	9	0	7	1	1	0	0	0	1	0	0	0	1.689	527	2.216
TAKSİ ŞOFÖRÜ Driver, Taxi	82	0	631	2	472	2	342	0	232	2	170	2	163	1	63	0	26	0	7	0	2	0	2.190	9	2.199
KAYNAKÇI (OKSİJEN VE ELEKTRİK) Welder, oxygen and electrical	226	0	488	2	436	1	355	0	262	0	228	0	120	0	36	0	8	0	1	0	2	0	2.162	3	2.165
ELEKTRİK-ELEKTRONİK TEKNİSYENİ Technician, engineering/ electrical-electronic	1.064	24	769	12	132	2	70	5	30	2	22	0	7	0	2	0	3	0	0	0	0	0	2.099	45	2.144
GAZALTI KAYNAKÇISI Welder, gas	234	0	533	0	511	2	328	0	204	0	184	0	109	0	20	0	12	0	2	0	0	0	2.137	2	2.139
ABONE İTİRAZ MEMURU (SU) Subscribe appeals officer (water)	170	241	297	407	137	220	59	200	36	160	26	74	14	49	11	10	9	8	2	1	2	1	763	1.371	2.134
BAHÇIVAN (GENEL) Gardener	43	3	143	6	249	14	269	15	266	10	266	6	362	7	229	7	150	4	57	1	27	0	2.061	73	2.134
HALKLA İLİŞKİLER GÖREVLİSİ (GAZETE) Officer, public relations/ Newspaper	8	60	173	610	144	441	53	284	29	135	25	74	10	38	1	6	1	0	1	0	0	0	445	1.648	2.093
MAKİNE TEKNİSYENİ (GENEL) Mechanic, machine tool	724	17	724	14	223	8	133	5	99	4	47	3	17	1	8	0	0	0	0	0	0	0	1.975	52	2.027
İŞ DANIŞMANI Business consultant	1	2	253	316	477	608	154	151	19	20	2	1	1	2	0	0	1	0	0	0	0	0	908	1.100	2.008
SIHHİ TESİSATÇI Plumber	173	1	517	1	408	1	367	0	224	1	163	0	100	0	36	0	9	0	5	0	1	0	2.003	4	2.007
İŞ MAKİNELERİ OPER-ATÖRÜ Operator, construction equipment	72	0	479	1	528	0	340	1	263	0	154	1	105	0	35	0	19	0	5	0	3	0	2.003	3	2.006

Meslekler Occupations	Yaş Grupları Age Groups																						Toplam		
	15 -19		20 -24		25 -29		30 -34		35 -39		40 -44		45-49		50-54		55-59		60-64		65+		Total		
	Erkek Male	Kadın Female	Erkek Male	Kadın Female	Erkek Male	Kadın Female	Erkek Male	Kadın Female	Erkek Male	Kadın Female	Erkek Male	Kadın Female	Erkek Male	Kadın Female	Erkek Male	Kadın Female	Erkek Male	Kadın Female	Erkek Male	Kadın Female	Erkek Male	Kadın Female	Erkek Male	Kadın Female	Toplam Total
MAKİNE MÜHENDİSİ (GENEL) Engineer, mechanical	1	0	549	60	693	44	235	30	112	15	93	15	41	6	15	0	17	0	7	0	2	0	1.765	170	1.935
MAKİNE TEKNİKERİ Technician, machine	39	2	1.003	70	452	18	147	31	87	14	40	3	15	1	2	0	4	0	0	0	1	0	1.790	139	1.929
MOTOR TEKNİSYENİ Mechanic, motor	332	3	759	1	373	1	218	0	137	0	61	0	26	0	6	0	3	0	2	0	1	0	1.918	5	1.923
TIBBİ DOKÜMANTA-SYONCU VE SEKRETER Medical Documentalist and Secretary	45	198	157	647	96	428	31	188	9	76	1	34	0	9	0	1	1	0	0	0	0	0	340	1.581	1.921
BÜRO YÖNETİMİ VE SEKRETERLİK MESLEK ELEMANI Administrative secretary	23	98	276	822	91	293	24	142	9	80	3	41	4	10	0	4	0	0	0	0	0	0	430	1.490	1.920
ÇAĞRI MERKEZİ GÖREVLİSİ Call Center Attendant	120	157	397	614	173	260	42	92	4	31	3	12	1	9	1	1	0	0	0	0	0	0	741	1.176	1.917
ÇİFTÇİ (TARLA) Agriculturist	83	28	219	42	220	46	206	53	206	76	190	43	194	25	109	13	67	8	36	12	21	3	1.551	349	1.900
METAL İŞLERİ TEKNİSYENİ Technician, metal work	482	0	634	0	348	1	216	2	109	0	49	0	25	0	8	0	2	0	1	0	0	0	1.874	3	1.877
DİĞER İMALAT VE İLGİLİ İŞÇİLER (MAKİNE İLE) Other related machine-operator, manufacturing	138	132	576	173	218	130	89	93	67	75	53	41	26	15	8	4	4	1	0	0	0	0	1.179	664	1.843
DİKİŞ MAKİNESİ OPERATÖRÜ (KUMAŞ) Machine Operator, sew-ing/Cloth	35	135	107	254	114	267	93	254	51	211	24	144	24	69	7	23	2	8	0	0	0	0	457	1.365	1.822
HEMŞİRE (GENEL) Nurse, professional	48	264	79	649	29	385	14	189	7	46	4	21	0	32	0	17	0	13	0	3	1	1	182	1.620	1.802
İPLİKÇİ (RİNG/VATER/ VARGEL) Mill Hand	269	121	292	194	185	184	114	140	70	91	44	44	15	21	4	5	3	1	0	0	0	0	996	801	1.797
İNŞAAT TEKNİKERİ Operator, building	9	4	656	174	322	69	148	88	79	43	69	12	36	4	7	0	3	0	3	0	0	0	1.332	394	1.726
ECZACI KALFASI Assistant Chemist	72	56	251	312	228	243	162	117	101	45	63	25	19	8	7	0	2	0	0	0	0	0	905	806	1.711
BULAŞIKÇI (STEWARD) Dishwasher	125	17	147	45	104	82	90	125	63	204	69	209	67	175	37	88	19	30	3	5	1	2	725	982	1.707
BİLGİSAYAR DONANIM TEKNİSYENİ Technician, engeering/ electronics(computer hardware design)	317	80	771	112	231	26	83	9	29	2	11	0	6	0	2	0	0	0	0	0	0	0	1.450	229	1.679
BOYACI Painter	58	1	212	1	264	0	251	3	268	0	278	0	215	0	68	0	41	0	7	0	3	0	1.665	5	1.670

Tablo3 devamı
Table3 continues

Meslekler Occupations	Yaş Grupları Age Groups																						Toplam		
	15 -19		20 -24		25 -29		30 -34		35 -39		40 -44		45-49		50-54		55-59		60-64		65+		Total		
	Erkek *Male*	Kadın *Female*	Erkek *Male*	Kadın *Female*	Erkek *Male*	Kadın *Female*	Erkek *Male*	Kadın *Female*	Erkek *Male*	Kadın *Female*	Erkek *Male*	Kadın *Female*	Erkek *Male*	Kadın *Female*	Erkek *Male*	Kadın *Female*	Erkek *Male*	Kadın *Female*	Erkek *Male*	Kadın *Female*	Erkek *Male*	Kadın *Female*	Erkek *Male*	Kadın *Female*	Toplam *Total*
İŞLETME MESLEK ELEMANI Management professional employee	7	13	338	594	242	203	59	73	19	39	17	20	15	7	4	3	3	0	2	1	1	0	707	953	1.660
BİLGİSAYAR TEKNOLOJİSİ VE PROGRAMLAMA TEKNİKERİ Technician, computer technology and programming	21	14	713	496	245	131	17	12	1	1	4	0	0	0	0	0	0	0	0	0	0	0	1.001	654	1.655
BİYOLOG (GENEL) Biologist (General)	0	1	141	368	298	477	90	172	31	35	6	12	5	5	0	0	0	1	0	0	0	0	571	1.071	1.642
KALİTE KONTROLCÜ Quality Control	20	63	144	232	179	209	138	181	93	132	47	73	41	31	5	17	1	2	1	1	0	0	669	941	1.610
TORNACI (TORNA TEZGAHI OPERATÖRÜ) Lathe-operator	170	0	487	0	299	1	211	0	198	1	134	1	79	0	11	1	10	0	2	0	2	0	1.603	4	1.607
MÜŞTERİ HİZMETLERİ GÖREVLİSİ Costumer Service Officer	21	44	168	287	178	307	100	226	40	78	25	53	21	7	0	3	1	0	1	0	0	0	555	1.005	1.560
FORKLİFT OPERATÖRÜ Operator, Truck/Fork-lift	10	0	179	3	361	4	382	1	273	0	199	1	109	0	15	0	4	0	1	0	0	0	1.533	9	1.542
HİZMETLİ (KAMU KURULUŞLARI) Employee	34	22	80	69	75	130	66	243	62	222	69	184	68	100	37	36	20	10	6	6	1	1	518	1.023	1.541
KALİTE KONTROLCÜ (TEKSTİL) Quality Control(Textile)	17	88	62	193	52	248	61	224	52	174	29	139	20	82	5	36	4	5	0	0	0	0	302	1.189	1.491
BEDEN İŞÇİSİ Manual Worker	40.394	19.609	70.458	25.643	52.431	23.976	42.435	28.799	33.323	28.085	27.279	19.617	23.695	13.006	9.944	5.278	6.017	2.920	2.462	1.825	1.010	712	309.448	169.470	478.918
DİĞER MESLEKLER Other Professions	24.783	13.509	88.815	60.618	72.547	38.584	46.396	24.115	30.693	15.133	22.736	9.219	16.803	5.119	6.737	2.183	3.980	1.056	1.643	542	1.631	853	316.764	170.931	487.695
TOPLAM Total	88.679	57.124	233.756	152.189	176.068	100.232	120.014	80.295	84.317	62.732	65.247	41.183	51.722	25.102	20.688	10.034	12.070	4.884	4.759	2.694	2.886	1.680	860.206	538.149	1.398.355

Tablo4
Table4

2011 YILINDA BAŞVURULARIN MESLEKLERE VE EĞİTİM DURUMLARINA GÖRE DAĞILIM
DISTRIBUTION OF APPLICATIONS IN 2011 BY OCCUPATIONS AND EDUCATIONAL STATUS

Meslekler *Occupations*	Okuma Yazma Bilmeyenler *Illiterate*		Okur-Yazar Olanlar *Literate*		İlköğretim *Primary Education*		Ortaöğretim *Secondary Education (High School and Its Equivalent)*		Önlisans *Upper Secondary Education*		Lisans *Bachelor's Degree*		Yüksek Lisans *Master's Degree*		Doktora *Doctorate*		Toplam *Total*		
	Erkek *Male*	Kadın *Female*	Erkek *Male*	Kadın *Female*	Erkek *Male*	Kadın *Female*	Erkek *Male*	Kadın *Female*	Erkek *Male*	Kadın *Female*	Erkek *Male*	Kadın *Female*	Erkek *Male*	Kadın *Female*	Erkek *Male*	Kadın *Female*	Erkek *Male*	Kadın *Female*	Toplam *Total*
BÜRO MEMURU (GENEL) Office Staff	31	53	37	67	1.167	1.771	30.791	33.070	3.779	6.294	3.365	3.595	42	67	1	2	39.213	44.919	84.132
ÖN MUHASEBECİ Clerk, bookkeeping	7	25	0	9	327	1.025	3.538	9.349	1.809	5.023	1.024	1.637	7	9	0	0	6.712	17.077	23.789
SATIŞ ELEMANI Salesperson	46	54	42	25	3.625	3.483	4.493	4.764	434	510	474	287	13	8	1	0	9.128	9.131	18.259
BİLGİSAYAR İŞLETMENİ Computer Manager	36	24	10	5	661	894	4.088	5.993	1.063	1.927	674	812	19	22	0	0	6.551	9.677	16.228
TEMİZLİK GÖREVLİSİ Janitor	184	422	401	431	3.608	6.868	647	819	13	17	11	11	0	0	0	0	4.864	8.568	13.432
ÇAYCI Waiter, steeping and servic-ing/tea	60	204	51	247	1.524	9.684	203	939	9	12	5	5	0	0	0	0	1.852	11.091	12.943
GARSON (SERVİS ELEMANI) Waiter	143	15	211	28	5.618	969	3.124	654	237	59	112	22	1	0	0	0	9.446	1.747	11.193
MUHASEBECİ Accauntant	11	21	2	10	118	180	2.324	3.057	1.037	1.666	1.382	1.144	17	16	0	0	4.891	6.094	10.985
SEKRETER(GENEL) Secretary	2	77	0	31	38	2.482	119	4.928	29	985	6	313	1	8	0	0	195	8.824	9.019
MAKİNECİ (DİKİŞ) Mechanic, sewing	39	118	94	142	2.916	4.784	203	642	1	12	2	4	0	0	0	0	3.255	5.702	8.957
ŞOFÖR (YÜK TAŞIMA) Driver, Road Haulage	74	0	93	2	6.815	6	1.497	0	39	0	19	0	1	0	0	0	8.538	8	8.546
ÇOCUK GELİŞİM ELEMANI Child Development Staff	0	7	0	17	4	597	23	7.318	2	462	6	76	1	1	0	0	36	8.478	8.514
AŞÇI Cook	76	89	93	89	4.193	2.257	995	411	90	29	24	14	1	0	0	0	5.472	2.889	8.361
ELEKTRİK TEKNİSYENİ (GENEL) Technician, engineering/ electirical	4	0	3	0	269	4	6.937	77	279	4	46	2	1	0	0	0	7.539	87	7.626
ŞOFÖR (YOLCU TAŞIMA) Driver, coach	63	0	63	0	5.007	10	1.891	7	92	0	37	0	2	0	0	0	7.155	17	7.172
PAZARLAMACI Marketers	26	7	43	18	1.542	371	2.279	717	737	510	553	174	11	9	0	0	5.191	1.806	6.997
KASİYER Cashier	11	42	50	135	621	1.936	816	2.824	84	250	76	94	0	1	0	0	1.658	5.282	6.940
BÜRO İŞÇİSİ Office Worker	57	140	224	198	1.340	1.531	1.359	1.501	100	105	52	47	2	1	0	0	3.134	3.523	6.657

Tablo4 devamı
Table4 continues

Meslekler *Occupations*	Okuma Yazma Bilmeyenler Illiterate		Okur-Yazar Olanlar Literate		İlköğretim Primary Education		Ortaöğretim Secondary Education (High School and Its Equivalent)		Önlisans Upper Secondary Education		Lisans Bachelor's Degree		Yüksek Lisans Master's Degree		Doktora Doctorate		Toplam Total		
	Erkek *Male*	Kadın *Female*	Erkek *Male*	Kadın *Female*	Erkek *Male*	Kadın *Female*	Erkek *Male*	Kadın *Female*	Erkek *Male*	Kadın *Female*	Erkek *Male*	Kadın *Female*	Erkek *Male*	Kadın *Female*	Erkek *Male*	Kadın *Female*	Erkek *Male*	Kadın *Female*	Toplam *Total*
DİĞER İMALAT VE İLGİLİ İŞÇİLER (ELLE) Other related handicraft workers, manufacturing	129	191	112	79	2.762	1.436	780	319	46	18	18	7	0	1	0	0	3.847	2.051	5.898
GÜVENLİK GÖREVLİSİ Security Officer	58	10	144	22	1.475	268	2.921	560	176	38	57	9	0	0	0	0	4.831	907	5.738
BİLGİSAYAR OPERATÖRÜ Operator, computer	9	7	4	1	226	216	1.583	1.491	418	434	177	170	8	3	0	0	2.425	2.322	4.747
KAMYON VE KAMYONET ŞOFÖRÜ (ŞEHİR İÇİ) Truck Driver	18	0	17	0	3.736	4	822	1	29	0	10	0	0	0	0	0	4.632	5	4.637
İŞLETMECİ (GENEL) Business Manager	7	2	4	1	414	387	457	252	127	172	1.530	1.096	52	44	3	0	2.594	1.954	4.548
ELEKTRİKÇİ (GENEL) Electrician	26	0	18	0	2.246	2	1.829	16	129	0	12	0	1	0	0	0	4.261	18	4.279
GÜVENLİK GÖREVLİSİ (SİLAHLI) Guard, security	23	3	4	0	130	5	3.424	406	138	30	53	9	1	0	1	0	3.774	453	4.227
KONFEKSİYON İŞÇİSİ Labourer, manufacturing/ readymade	43	67	78	86	1.424	1.961	197	294	6	17	4	0	0	0	0	0	1.752	2.425	4.177
TURİZM VE OTELCİLİK EL-EMANI Tourism and Hotel Business Staff	31	15	11	4	1.204	436	901	319	452	381	250	138	4	7	0	0	2.853	1.300	4.153
ÇOCUK BAKICISI Babysitter	1	142	1	108	12	2.362	20	1.419	2	52	3	26	0	0	0	0	39	4.109	4.148
DİĞER BÜRO MEMURLARI Other Officers	4	4	6	3	143	139	1.278	1.221	116	149	117	60	3	2	0	0	1.667	1.578	3.245
REYON GÖREVLİSİ Store Attendant	10	1	258	140	1.227	573	573	285	22	10	24	6	0	0	0	0	2.114	1.015	3.129
SATIŞ TEMSİLCİSİ/PLASİYER Sales Representative	25	11	3	5	601	464	875	605	128	97	219	80	6	2	0	0	1.857	1.264	3.121
MOBİLYA İMALATÇISI Manufacturer, furnutire	14	0	22	0	2.190	21	779	4	56	0	14	0	1	0	0	0	3.076	25	3.101
BİLGİSAYARLI MUHASEBE ELEMANI Computerized Accounting Staff	6	4	1	4	35	58	926	1.031	209	356	141	153	1	2	0	0	1.319	1.608	2.927
BANKACILIK MESLEK ELEMANI Banking Professional	3	4	0	0	18	37	215	356	194	578	638	791	27	32	0	0	1.095	1.798	2.893
MUHASEBE MESLEK ELEMANI Accounting professionalist	4	10	2	3	34	36	268	482	437	724	370	339	2	8	0	0	1.117	1.602	2.719

Meslekler Occupations	Okuma Yazma Bilmeyenler Illiterate		Okur-Yazar Olanlar Literate		İlköğretim Primary Education		Ortaöğretim Secondary Education (High School and Its Equivalent)		Önlisans Upper Secondary Education		Lisans Bachelor's Degree		Yüksek Lisans Master's Degree		Doktora Doctorate		Toplam Total		
	Erkek *Male*	Kadın *Female*	Erkek *Male*	Kadın *Female*	Erkek *Male*	Kadın *Female*	Erkek *Male*	Kadın *Female*	Erkek *Male*	Kadın *Female*	Erkek *Male*	Kadın *Female*	Erkek *Male*	Kadın *Female*	Erkek *Male*	Kadın *Female*	Erkek *Male*	Kadın *Female*	Toplam *Total*
AŞÇI YARDIMCISI Assistant cook	23	30	30	31	964	1.086	263	207	33	8	4	1	0	0	0	0	1.317	1.363	2.680
ELEKTRİK TEKNİKERİ Tecnologist, electrical	6	0	2	0	77	0	175	4	2.162	60	54	3	1	0	0	0	2.477	67	2.544
BİLGİSAYAR PROGRAMCISI Programmer, computer	3	2	0	0	96	34	405	225	803	617	164	63	10	4	0	1	1.481	946	2.427
GÜVENLİK GÖREVLİSİ (SİLAHSIZ) Security Guard (Unarmed)	7	3	5	1	985	326	652	270	21	14	16	3	2	0	0	0	1.688	617	2.305
BAYAN KUAFÖRÜ Haircutter	5	10	2	15	509	1.132	86	504	7	28	1	1	0	0	0	0	610	1.690	2.300
ELEKTRONİK TEKNİSYENİ (GENEL) Tecnicians, electronics	2	0	0	0	128	4	1.935	66	135	0	26	2	1	0	0	0	2.227	72	2.299
ELEKTRİK ARK KAYNAKÇISI (MAKİNE İLE) Welder, elektric ark	12	0	5	0	1.605	0	629	0	38	0	5	0	0	0	1	0	2.295	0	2.295
BEKÇİ Watchman	151	3	111	0	1.764	5	225	3	14	1	7	0	0	0	0	0	2.272	12	2.284
BİLGİSAYAR BAKIM VE ONARIMCISI Mechanic, electronics/computor	16	1	7	0	409	16	1.261	75	319	16	148	3	3	0	0	0	2.163	111	2.274
FIRINCI (GENEL) Baker	39	0	50	0	1.809	44	279	6	5	1	5	0	0	0	0	0	2.187	51	2.238
BİLGİSAYAR TEKNİSYENİ Technician, computor	6	0	3	0	88	6	1.361	476	183	39	47	6	1	0	0	0	1.689	527	2.216
TAKSİ ŞOFÖRÜ Driver, Taxi	13	0	25	0	1.369	4	722	2	38	0	22	3	1	0	0	0	2.190	9	2.199
KAYNAKÇI (OKSİJEN VE ELEKTRİK) Welder, oxygen and electrical	20	0	32	0	1.501	3	589	0	16	0	4	0	0	0	0	0	2.162	3	2.165
ELEKTRİK-ELEKTRONİK TEKNİSYENİ Technician, engineering/electrical-electronic	1	0	0	0	72	2	1.935	40	78	3	13	0	0	0	0	0	2.099	45	2.144
GAZALTI KAYNAKÇISI Welder, gas	13	0	23	0	1.486	1	587	1	26	0	2	0	0	0	0	0	2.137	2	2.139
ABONE İTİRAZ MEMURU (SU) Subscribe appeals officer (water)	13	46	4	2	343	715	346	529	27	40	28	37	2	2	0	0	763	1.371	2.134
BAHÇIVAN (GENEL) Gardener	66	9	50	3	1.709	52	217	7	12	1	7	1	0	0	0	0	2.061	73	2.134

Tablo4 devamı
Table4 continues

Meslekler *Occupations*	Okuma Yazma Bilmeyenler Illiterate		Okur-Yazar Olanlar Literate		İlköğretim Primary Education		Ortaöğretim Secondary Education (High School and Its Equivalent)		Önlisans Upper Secondary Education		Lisans Bachelor's Degree		Yüksek Lisans Master's Degree		Doktora Doctorate		Toplam Total		
	Erkek *Male*	Kadın *Female*	Erkek *Male*	Kadın *Female*	Erkek *Male*	Kadın *Female*	Erkek *Male*	Kadın *Female*	Erkek *Male*	Kadın *Female*	Erkek *Male*	Kadın *Female*	Erkek *Male*	Kadın *Female*	Erkek *Male*	Kadın *Female*	Erkek *Male*	Kadın *Female*	Toplam *Total*
HALKLA İLİŞKİLER GÖREVLİSİ (GAZETE) Officer, public relations/Newspaper	4	3	1	2	14	85	122	509	143	680	153	355	8	14	0	0	445	1.648	2.093
MAKİNE TEKNİSYENİ (GENEL) Mechanic, machine tool	0	0	1	2	62	4	1.776	42	121	4	15	0	0	0	0	0	1.975	52	2.027
İŞ DANIŞMANI Business consultant	2	3	0	0	3	5	8	14	1	2	859	1.008	35	65	0	3	908	1.100	2.008
SIHHİ TESİSATÇI Plumber	12	0	27	0	1.230	4	703	0	29	0	2	0	0	0	0	0	2.003	4	2.007
İŞ MAKİNELERİ OPERATÖRÜ Operator, construction equipment	12	0	14	0	1.437	1	509	1	27	1	4	0	0	0	0	0	2.003	3	2.006
MAKİNE MÜHENDİSİ (GENEL) Engineer, mechanical	1	0	0	0	1	0	15	3	1	0	1.688	160	57	7	2	0	1.765	170	1.935
MAKİNE TEKNİKERİ Technician, machine	2	0	1	0	15	2	87	4	1.635	128	49	5	1	0	0	0	1.790	139	1.929
MOTOR TEKNİSYENİ Mechanic, motor	1	0	1	0	125	0	1.746	5	36	0	9	0	0	0	0	0	1.918	5	1.923
TIBBİ DOKÜMANTASYONCU VE SEKRETER Medical Documentalist and Secretary	0	4	9	52	10	83	163	901	149	505	9	36	0	0	0	0	340	1.581	1.921
BÜRO YÖNETİMİ VE SEKRETERLİK MESLEK ELEMANI Administrative secretary	0	3	0	1	7	89	61	361	336	980	25	54	1	2	0	0	430	1.490	1.920
ÇAĞRI MERKEZİ GÖREVLİSİ Call Center Attendant	20	49	82	135	91	99	455	710	53	129	40	53	0	1	0	0	741	1.176	1.917
ÇİFTÇİ (TARLA) Agriculturist	74	40	68	6	1.182	272	203	31	12	0	11	0	1	0	0	0	1.551	349	1.900
METAL İŞLERİ TEKNİSYENİ Technician, metal work	2	0	0	0	53	1	1.797	2	16	0	5	0	1	0	0	0	1.874	3	1.877
DİĞER İMALAT VE İLGİLİ İŞÇİLER (MAKİNE İLE) Other related machine-operator, manufacturing	6	5	6	3	521	455	593	186	42	10	11	5	0	0	0	0	1.179	664	1.843
DİKİŞ MAKİNESİ OPERATÖRÜ (KUMAŞ) Machine Operator, sewing/Cloth	5	18	5	26	394	1.083	52	222	0	13	1	3	0	0	0	0	457	1.365	1.822
HEMŞİRE (GENEL) Nurse, professional	0	2	10	234	1	9	100	778	2	79	69	511	0	7	0	0	182	1.620	1.802
İPLİKÇİ (RİNG/VATER/VARGEL) Mill Hand	2	4	4	6	821	646	161	137	4	7	4	1	0	0	0	0	996	801	1.797

Tablo4 devamı
Table4 continues

Meslekler Occupations	Okuma Yazma Bilmeyenler Illiterate		Okur-Yazar Olanlar Literate		İlköğretim Primary Education		Ortaöğretim Secondary Education (High School and Its Equivalent)		Önlisans Upper Secondary Education		Lisans Bachelor's Degree		Yüksek Lisans Master's Degree		Doktora Doctorate		Toplam Total		
	Erkek *Male*	Kadın *Female*	Erkek *Male*	Kadın *Female*	Erkek *Male*	Kadın *Female*	Erkek *Male*	Kadın *Female*	Erkek *Male*	Kadın *Female*	Erkek *Male*	Kadın *Female*	Erkek *Male*	Kadın *Female*	Erkek *Male*	Kadın *Female*	Erkek *Male*	Kadın *Female*	Toplam *Total*
İNŞAAT TEKNİKERİ Operator, building	2	0	1	0	15	0	52	11	1.208	377	54	6	0	0	0	0	1.332	394	1.726
ECZACI KALFASI Assistant Chemist	5	2	6	5	486	257	364	467	22	54	21	21	1	0	0	0	905	806	1.711
BULAŞIKÇI (STEWARD) Dishwasher	30	56	12	40	579	828	97	57	6	0	1	1	0	0	0	0	725	982	1.707
BİLGİSAYAR DONANIM TEKNİSYENİ Technician, engeering/ electronics(computer hardware design)	6	0	2	0	85	7	1.066	185	213	34	78	3	0	0	0	0	1.450	229	1.679
BOYACI Painter	18	0	42	0	1.279	3	298	2	21	0	7	0	0	0	0	0	1.665	5	1.670
İŞLETME MESLEK ELEMANI Management professional employee	1	0	0	1	24	16	41	26	364	696	273	208	4	6	0	0	707	953	1.660
BİLGİSAYAR TEKNOLOJİSİ VE PROGRAMLAMA TEKNİKERİ Technician, computer technol-ogy and programming	1	1	0	0	1	3	57	12	869	602	73	36	0	0	0	0	1.001	654	1.655
BİYOLOG (GENEL) Biologist (General)	1	1	0	0	0	1	2	5	0	0	530	939	38	122	0	3	571	1.071	1.642
KALİTE KONTROLCÜ Quality Control	6	30	1	9	188	536	312	266	102	65	58	35	2	0	0	0	669	941	1.610
TORNACI (TORNA TEZGAHI OPERATÖRÜ) Lathe-operator	12	0	12	0	701	3	855	1	17	0	5	0	1	0	0	0	1.603	4	1.607
MÜŞTERİ HİZMETLERİ GÖREVLİSİ Costumer Service Officer	3	8	0	1	82	108	311	519	56	180	100	184	3	5	0	0	555	1.005	1.560
FORKLİFT OPERATÖRÜ Operator, Truck/Fork-lift	12	0	4	0	1.037	9	464	0	10	0	5	0	0	0	1	0	1.533	9	1.542
HİZMETLİ (KAMU KURULUŞLARI) Employee	34	33	60	42	344	797	71	141	5	7	4	3	0	0	0	0	518	1.023	1.541
KALİTE KONTROLCÜ (TEKSTİL) Quality Control(Textile)	5	24	10	35	189	869	91	226	4	30	3	5	0	0	0	0	302	1.189	1.491
BEDEN İŞÇİSİ Manual Worker	8.605	9.862	18.938	10.772	231.277	125.740	46.979	21.289	2.705	1.355	922	445	20	7	2	0	309.448	169.470	478.918
DİĞER MESLEKLER Other Professions	111.277	77.349	24.021	6.747	86.915	25.982	49.395	23.279	15.262	13.537	28.444	22.421	1.356	1.554	94	62	316.764	170.931	487.695
TOPLAM (TOTAL)	121.838	89.370	45.789	20.081	401.353	208.684	203.848	138.938	39.907	41.224	45.590	37.742	1.775	2.039	106	71	860.206	538.149	1.398.355

Tablo5
Table5

2011 YILINDA BAŞVURULARIN YAŞ GRUPLARI VE İLLERE GÖRE DAĞILIMI

DISTRIBUTION OF APPLICATIONS IN 2011 BY AGE GROUPS AND PROVINCES

İller *Provinces*	Yaş Grupları *Age Groups*																						Toplam *Total*		
	15 -19		20 -24		25 -29		30 -34		35 - 39		40 - 44		45 - 49		50 - 54		55 - 59		60 - 64		65+				
	Erkek *Male*	Kadın *Female*	Erkek *Male*	Kadın *Female*	Erkek *Male*	Kadın *Female*	Erkek *Male*	Kadın *Female*	Erkek *Male*	Kadın *Female*	Erkek *Male*	Kadın *Female*	Erkek *Male*	Kadın *Female*	Erkek *Male*	Kadın *Female*	Erkek *Male*	Kadın *Female*	Erkek *Male*	Kadın *Female*	Erkek *Male*	Kadın *Female*	Erkek *Male*	Kadın *Female*	Toplam *Total*
ADANA	2.417	1.513	7.888	4.642	5.814	3.059	3.678	2.158	2.474	1.528	1.925	992	1.661	644	758	257	454	155	185	108	79	36	27.333	15.092	42.425
ADIYAMAN	922	784	2.628	1.465	1.970	897	1.368	707	868	578	757	385	635	199	288	89	127	71	62	75	23	17	9.648	5.267	14.915
AFYONKARAHİSAR	783	344	2.251	976	1.265	549	764	458	575	363	449	259	309	181	151	61	94	40	28	21	10	2	6.679	3.254	9.933
AĞRI	741	306	1.417	399	1.492	221	1.353	207	1.079	172	594	72	666	83	248	38	177	30	68	36	32	16	7.867	1.580	9.447
AKSARAY	588	270	1.034	520	665	342	459	325	333	292	246	156	197	135	102	54	60	37	23	21	15	18	3.722	2.170	5.892
AMASYA	420	208	1.166	626	636	357	426	281	309	240	279	157	211	96	81	47	49	21	17	18	5	4	3.599	2.055	5.654
ANKARA	4.479	3.316	14.789	11.669	11.800	7.897	7.223	5.390	4.902	3.911	3.797	2.449	2.763	1.344	1.066	501	571	227	229	77	142	57	51.761	36.838	88.599
ANTALYA	2.681	1.324	5.330	4.158	4.846	3.365	3.595	3.050	2.659	2.551	2.121	1.658	1.525	979	668	324	332	98	101	38	39	14	23.897	17.559	41.456
ARDAHAN	108	87	282	212	249	109	222	103	196	77	105	42	93	32	45	15	28	8	14	10	7	5	1.349	700	2.049
ARTVİN	160	155	639	568	553	343	328	291	254	241	203	179	163	83	65	29	19	10	13	3	8	8	2.405	1.910	4.315
AYDIN	903	684	2.729	1.991	1.732	1.192	1.129	981	800	799	655	546	571	351	235	149	146	74	55	37	34	20	8.989	6.824	15.813
BALIKESİR	1.079	736	3.412	2.375	2.141	1.541	1.502	1.412	1.134	1.300	1.063	896	713	535	290	215	146	77	69	38	36	14	11.585	9.139	20.724
BARTIN	248	204	534	436	291	307	103	292	136	248	140	198	150	113	40	47	30	19	21	9	13	3	1.706	1.876	3.582
BATMAN	1.261	985	2.041	1.023	1.343	524	878	382	466	192	302	106	262	67	87	19	51	21	21	28	12	5	6.724	3.352	10.076
BAYBURT	204	136	410	156	220	105	119	80	98	89	73	71	66	61	31	28	17	13	6	7	2	0	1.246	746	1.992
BİLECİK	282	196	923	550	525	351	271	321	187	324	199	210	149	104	60	37	20	9	8	1	3	0	2.627	2.103	4.730
BİNGÖL	582	583	1.034	579	623	297	473	219	292	134	172	65	184	58	88	27	57	30	47	17	13	11	3.565	2.020	5.585
BİTLİS	625	350	1.538	487	1.079	248	683	158	456	112	302	71	231	62	84	33	48	45	34	45	15	20	5.095	1.631	6.726
BOLU	295	265	904	733	616	468	326	447	276	396	199	251	148	191	58	60	45	37	15	4	7	4	2.889	2.856	5.745
BURDUR	272	171	690	556	478	323	292	290	239	285	183	175	120	111	77	52	28	29	13	8	4	1	2.396	2.001	4.397
BURSA	2.183	1.763	7.497	5.442	5.803	3.894	3.709	3.246	2.605	2.705	2.204	1.859	1.725	1.035	642	414	395	164	139	79	54	23	26.956	20.624	47.580

İller Provinces	Yaş Grupları Age Groups																						Toplam		
	15 -19		20 -24		25 -29		30 -34		35 - 39		40 - 44		45 - 49		50 - 54		55 - 59		60 - 64		65+		Total		
	Erkek Male	Kadın Female	Erkek Male	Kadın Female	Erkek Male	Kadın Female	Erkek Male	Kadın Female	Erkek Male	Kadın Female	Erkek Male	Kadın Female	Erkek Male	Kadın Female	Erkek Male	Kadın Female	Erkek Male	Kadın Female	Erkek Male	Kadın Female	Erkek Male	Kadın Female	Erkek Male	Kadın Female	Toplam Total
ÇANAKKALE	285	196	1.361	968	899	661	574	628	463	520	369	361	242	184	124	88	69	31	18	13	14	7	4.418	3.657	8.075
ÇANKIRI	266	140	696	365	340	228	171	251	116	235	129	160	99	68	37	12	27	9	6	5	1	0	1.888	1.473	3.361
ÇORUM	631	477	1.449	919	916	573	652	488	504	418	413	275	374	158	130	54	78	33	34	30	13	4	5.194	3.429	8.623
DENİZLİ	791	786	2.619	2.486	1.840	1.676	1.367	1.402	969	1.026	757	617	555	383	185	138	100	48	22	23	20	16	9.225	8.601	17.826
DİYARBAKIR	2.641	2.414	4.215	2.889	3.048	1.544	1.969	1.009	1.211	714	845	349	601	247	193	115	150	67	68	74	18	11	14.959	9.433	24.392
DÜZCE	472	459	1.156	982	661	540	435	507	303	406	286	244	225	173	106	64	58	41	17	11	4	7	3.723	3.434	7.157
EDİRNE	223	268	898	828	689	547	482	422	312	362	267	258	200	159	104	59	46	25	21	7	5	5	3.247	2.940	6.187
ELAZIĞ	814	399	2.124	1.322	1.640	864	1.077	625	809	450	650	261	572	172	171	94	92	45	32	19	5	5	7.986	4.256	12.242
ERZİNCAN	377	265	735	421	444	267	264	282	217	249	156	156	119	112	48	51	42	30	17	16	7	9	2.426	1.858	4.284
ERZURUM	811	484	2.334	1.057	1.588	566	930	355	675	274	485	162	418	84	173	27	86	28	45	29	23	20	7.568	3.086	10.654
ESKİŞEHİR	1.752	1.070	4.453	3.111	2.269	1.663	1.250	1.304	914	1.116	646	812	493	404	204	116	105	49	37	12	16	6	12.139	9.663	21.802
GAZİANTEP	3.118	1.179	6.828	2.750	4.596	1.513	2.900	1.156	1.782	860	1.367	495	1.201	348	560	129	454	77	174	70	83	40	23.063	8.617	31.680
GİRESUN	502	412	1.538	1.298	1.003	688	666	641	595	523	492	367	406	237	110	98	60	42	17	14	16	12	5.405	4.332	9.737
GÜMÜŞHANE	151	127	405	292	275	173	213	176	169	167	158	123	140	99	66	50	52	35	25	15	4	7	1.658	1.264	2.922
HAKKARİ	530	291	872	514	709	276	487	163	235	97	127	43	110	42	45	19	18	13	8	16	8	7	3.149	1.481	4.630
HATAY	2.028	1.694	4.624	2.889	3.395	1.984	2.201	1.758	1.396	1.359	1.177	922	987	610	362	269	249	138	112	96	56	38	16.587	11.757	28.344
IĞDIR	172	99	375	212	410	161	323	133	229	99	181	88	178	71	66	36	47	16	10	2	5	3	1.996	920	2.916
ISPARTA	606	399	1.338	1.025	758	649	486	572	337	447	250	329	183	214	77	73	29	35	15	11	6	3	4.085	3.757	7.842
İSTANBUL	11.110	8.358	33.967	28.042	33.053	21.330	25.403	16.889	17.776	12.929	13.377	8.408	10.201	5.065	4.095	1.941	2.284	781	807	249	435	138	152.508	104.130	256.638
İZMİR	2.180	1.588	8.464	7.230	7.611	5.471	5.590	4.165	4.071	3.149	3.366	2.022	2.355	1.134	872	478	414	190	143	88	70	40	35.136	25.555	60.691
KAHRAMANMARAŞ	1.406	453	3.088	1.189	2.630	883	1.716	599	1.135	404	883	217	603	147	268	67	173	72	98	79	21	18	12.021	4.128	16.149

Tablo5 devamı
Table5 continues

İller Provinces	Yaş Grupları Age Groups																						Toplam Total		
	15 -19		20 -24		25 -29		30 -34		35 - 39		40 - 44		45 - 49		50 - 54		55 - 59		60 - 64		65+				
	Erkek Male	Kadın Female	Erkek Male	Kadın Female	Erkek Male	Kadın Female	Erkek Male	Kadın Female	Erkek Male	Kadın Female	Erkek Male	Kadın Female	Erkek Male	Kadın Female	Erkek Male	Kadın Female	Erkek Male	Kadın Female	Erkek Male	Kadın Female	Erkek Male	Kadın Female	Erkek Male	Kadın Female	Toplam Total
KARABÜK	341	194	815	521	362	291	230	336	197	302	215	270	168	161	68	61	28	13	10	4	5	2	2.439	2.155	4.594
KARAMAN	331	320	1.060	746	615	505	390	431	291	399	243	267	196	171	83	71	44	23	8	10	12	9	3.273	2.952	6.225
KARS	370	137	853	417	830	246	755	213	652	205	487	137	448	111	206	54	104	27	57	10	18	11	4.780	1.568	6.348
KASTAMONU	463	238	989	624	512	374	345	327	283	314	236	210	201	134	117	50	75	43	42	19	16	19	3.279	2.352	5.631
KAYSERİ	1.898	867	4.757	2.710	3.198	1.525	1.885	1.065	1.270	782	913	446	746	269	276	101	167	38	46	39	15	15	15.171	7.857	23.028
KIRIKKALE	1.081	464	1.449	767	669	357	349	352	240	287	275	215	213	125	72	49	48	17	23	10	9	4	4.428	2.647	7.075
KIRKLARELİ	289	374	1.173	905	1.054	591	717	513	490	405	554	336	446	214	111	92	37	45	13	21	11	12	4.895	3.508	8.403
KIRŞEHİR	363	233	1.012	524	606	317	357	289	308	265	308	175	263	124	125	46	66	25	27	15	9	10	3.444	2.023	5.467
KİLİS	339	222	489	174	283	115	210	147	159	128	112	71	151	79	62	39	44	28	24	24	7	3	1.880	1.030	2.910
KOCAELİ	2.311	1.695	6.899	4.649	4.126	2.767	2.562	2.424	1.886	1.949	1.526	1.291	1.173	771	476	280	331	129	113	68	85	58	21.488	16.081	37.569
KONYA	1.630	801	4.684	2.383	3.363	1.487	2.154	1.175	1.503	829	1.203	550	922	378	325	136	177	62	61	39	19	6	16.041	7.846	23.887
KÜTAHYA	1.126	576	2.523	1.301	1.072	665	645	572	479	512	401	265	359	145	105	50	51	16	21	8	10	1	6.792	4.111	10.903
MALATYA	1.018	549	2.424	1.405	1.574	916	918	664	711	513	522	340	424	229	175	87	109	50	50	24	30	20	7.955	4.797	12.752
MANİSA	1.482	852	4.058	2.506	2.746	1.637	1.865	1.386	1.389	1.137	1.111	840	1.005	554	522	331	344	191	91	74	39	13	14.652	9.521	24.173
MARDİN	583	156	1.720	426	1.365	261	1.039	171	643	104	408	51	324	45	104	31	64	32	27	37	11	3	6.288	1.317	7.605
MERSİN	1.970	1.339	5.472	4.029	3.883	2.741	2.483	2.155	1.835	1.832	1.352	1.219	1.109	691	403	231	245	105	93	63	28	20	18.873	14.425	33.298
MUĞLA	797	446	2.354	1.613	1.800	1.233	1.375	1.132	1.023	944	840	687	585	391	210	143	120	57	59	15	26	6	9.189	6.667	15.856
MUŞ	1.043	533	1.388	437	986	253	777	176	428	117	333	51	303	59	99	24	69	22	21	20	13	9	5.460	1.701	7.161
NEVŞEHİR	529	192	752	452	538	260	293	287	250	286	195	183	130	124	61	72	32	23	13	18	4	4	2.797	1.901	4.698
NİĞDE	451	179	777	427	449	204	327	163	230	132	176	92	155	47	42	18	26	9	7	4	2	2	2.642	1.277	3.919
ORDU	576	572	1.683	1.463	1.072	763	712	612	566	485	407	278	341	190	134	80	82	68	53	59	21	14	5.647	4.584	10.231

İller Provinces	Yaş Grupları Age Groups																						Toplam		
	15 -19		20 -24		25 -29		30 -34		35 - 39		40 - 44		45 - 49		50 - 54		55 - 59		60 - 64		65+		Total		
	Erkek Male	Kadın Female	Erkek Male	Kadın Female	Erkek Male	Kadın Female	Erkek Male	Kadın Female	Erkek Male	Kadın Female	Erkek Male	Kadın Female	Erkek Male	Kadın Female	Erkek Male	Kadın Female	Erkek Male	Kadın Female	Erkek Male	Kadın Female	Erkek Male	Kadın Female	Erkek Male	Kadın Female	Toplam Total
OSMANİYE	735	382	2.076	1.014	1.850	672	1.399	539	1.009	390	873	321	873	244	475	161	336	130	213	127	574	468	10.413	4.448	14.861
RİZE	610	465	1.844	1.269	1.369	771	944	688	713	501	594	339	408	186	110	46	41	36	21	4	8	1	6.662	4.306	10.968
SAKARYA	1.310	1.146	3.982	2.659	2.437	1.375	1.656	1.212	1.026	956	817	628	721	333	269	133	106	58	35	20	14	4	12.373	8.524	20.897
SAMSUN	1.385	1.406	4.055	3.413	2.391	1.926	1.509	1.519	1.114	1.053	857	728	745	405	225	144	137	62	62	38	31	11	12.511	10.705	23.216
SİİRT	688	297	1.050	307	634	142	392	97	224	48	144	41	132	20	48	11	44	23	15	18	5	3	3.376	1.007	4.383
SİNOP	373	177	748	431	474	275	310	237	271	174	159	126	167	81	61	25	38	12	8	6	10	11	2.619	1.555	4.174
SİVAS	857	363	2.064	1.013	1.297	545	808	420	549	322	415	217	330	126	119	55	61	31	20	29	18	5	6.538	3.126	9.664
ŞANLIURFA	3.760	1.324	8.773	2.154	6.830	1.419	4.567	1.074	2.945	710	1.854	442	1.533	343	678	154	415	91	182	75	71	15	31.608	7.801	39.409
ŞIRNAK	584	249	935	333	666	192	360	107	196	70	142	34	137	34	70	19	43	18	29	17	25	17	3.187	1.090	4.277
TEKİRDAĞ	1.035	914	3.052	2.651	2.700	1.993	1.828	1.671	1.201	1.250	1.032	899	753	480	351	224	202	96	72	54	34	30	12.260	10.262	22.522
TOKAT	965	490	1.560	1.001	1.003	561	621	411	453	375	354	235	316	137	109	49	75	29	23	15	10	1	5.489	3.304	8.793
TRABZON	762	511	2.468	1.938	2.018	1.121	1.207	779	924	584	719	423	519	288	195	111	100	35	40	14	12	19	8.964	5.823	14.787
TUNCELİ	96	82	302	224	232	174	182	159	169	132	76	97	76	58	17	22	15	13	12	4	11	10	1.188	975	2.163
UŞAK	703	490	1.352	1.025	792	714	538	702	424	554	318	392	244	231	110	111	59	45	24	19	12	6	4.576	4.289	8.865
VAN	2.068	757	4.803	1.162	4.664	602	3.730	475	2.649	301	1.644	166	1.436	166	573	80	421	87	186	70	241	148	22.415	4.014	26.429
YALOVA	369	331	733	655	554	331	322	273	241	280	202	185	179	113	115	65	61	21	35	11	17	8	2.828	2.273	5.101
YOZGAT	713	380	1.548	653	1.051	370	756	293	509	207	442	134	345	128	115	47	79	34	18	26	13	7	5.589	2.279	7.868
ZONGULDAK	576	483	2.405	1.456	1.088	895	440	726	311	557	439	336	342	142	112	57	47	20	11	7	7	1	5.778	4.680	10.458
TOPLAM (TOTAL)	88.679	57.124	233.756	152.189	176.068	100.232	120.014	80.295	84.317	62.732	65.247	41.183	51.722	25.102	20.688	10.034	12.070	4.884	4.759	2.694	2.886	1.680	860.206	538.149	1.398.355

Tablo6
Table6

2011 YILINDA BAŞVURULARIN EĞİTİM DURUMLARINA VE İLLERE GÖRE DAĞILIMI

DISTRIBUTION OF APPLICATIONS IN 2011 BY EDUCATIONAL STATUS AND PROVINCES

İller *Provinces*	Okuma Yazma Bilmeyenler Illiterate		Okur-Yazar Olanlar Literate		İlköğretim Primary Education		Ortaöğretim Secondary Education (High School and Its Equivalent)		Önlisans Upper Secondary Education		Lisans Bachelor's Degree		Yüksek Lisans Master's Degree		Doktora Doctorate		Toplam Total		
	Erkek *Male*	Kadın *Female*	Erkek *Male*	Kadın *Female*	Erkek *Male*	Kadın *Female*	Erkek *Male*	Kadın *Female*	Erkek *Male*	Kadın *Female*	Erkek *Male*	Kadın *Female*	Erkek *Male*	Kadın *Female*	Erkek *Male*	Kadın *Female*	Erkek *Male*	Kadın *Female*	Toplam *Total*
ADANA	4.176	2.891	2.009	722	11.702	4.349	6.657	4.546	1.309	1.400	1.430	1.127	49	52	1	5	27.333	15.092	42.425
ADIYAMAN	1.191	538	756	455	4.583	2.186	2.445	1.573	369	375	296	136	6	4	2	0	9.648	5.267	14.915
AFYONKARAHİSAR	1.010	511	143	37	3.294	1.413	1.663	831	321	279	243	176	5	7	0	0	6.679	3.254	9.933
AĞRI	457	273	573	175	5.256	637	1.349	400	125	57	98	37	9	1	0	0	7.867	1.580	9.447
AKSARAY	398	411	172	151	2.123	857	777	531	118	125	130	90	4	5	0	0	3.722	2.170	5.892
AMASYA	388	304	145	57	1.696	898	1.077	546	158	140	131	106	4	4	0	0	3.599	2.055	5.654
ANKARA	9.745	8.031	1.732	508	18.024	9.078	14.836	11.573	2.661	2.864	4.517	4.417	226	353	20	14	51.761	36.838	88.599
ANTALYA	3.240	2.735	1.120	602	11.412	6.936	5.526	4.514	1.079	1.379	1.470	1.330	46	63	4	0	23.897	17.559	41.456
ARDAHAN	79	57	41	25	804	305	337	221	58	68	28	22	2	2	0	0	1.349	700	2.049
ARTVİN	297	300	63	31	1.184	788	594	550	155	166	109	73	3	2	0	0	2.405	1.910	4.315
AYDIN	1.079	953	375	146	4.461	2.934	2.072	1.822	482	526	507	430	12	13	1	0	8.989	6.824	15.813
BALIKESİR	1.742	1.382	206	108	5.547	4.385	2.746	2.014	763	778	559	454	22	16	0	2	11.585	9.139	20.724
BARTIN	174	214	137	55	855	1.107	381	359	73	83	83	54	3	4	0	0	1.706	1.876	3.582
BATMAN	853	379	350	333	3.176	1.592	1.822	790	301	155	218	100	4	3	0	0	6.724	3.352	10.076
BAYBURT	95	58	47	43	620	416	398	184	38	27	47	17	1	1	0	0	1.246	746	1.992
BİLECİK	266	221	45	15	1.054	991	936	610	190	171	134	93	1	2	1	0	2.627	2.103	4.730
BİNGÖL	233	179	383	246	1.659	749	1.017	709	128	84	144	53	1	0	0	0	3.565	2.020	5.585
BİTLİS	466	384	187	62	2.348	416	1.743	625	236	98	112	44	3	2	0	0	5.095	1.631	6.726
BOLU	379	314	67	34	1.240	1.441	880	761	157	143	162	155	3	8	1	0	2.889	2.856	5.745
BURDUR	315	254	71	62	1.167	941	566	470	150	155	122	116	5	3	0	0	2.396	2.001	4.397
BURSA	3.558	3.052	804	378	12.566	9.263	6.787	4.742	1.356	1.545	1.839	1.595	42	48	4	1	26.956	20.624	47.580
ÇANAKKALE	892	686	131	45	1.930	1.654	934	718	291	305	235	238	5	11	0	0	4.418	3.657	8.075
ÇANKIRI	200	127	27	13	921	870	619	353	57	65	63	44	1	1	0	0	1.888	1.473	3.361
ÇORUM	643	373	213	74	2.717	1.742	1.189	848	186	201	233	183	13	8	0	0	5.194	3.429	8.623
DENİZLİ	1.397	1.137	255	100	4.590	4.025	1.940	2.144	460	614	567	565	14	15	2	1	9.225	8.601	17.826
DİYARBAKIR	2.016	1.152	982	802	6.864	3.657	3.805	2.906	621	501	653	387	17	28	1	0	14.959	9.433	24.392
DÜZCE	464	373	103	75	1.870	1.898	954	765	199	191	131	129	2	2	0	1	3.723	3.434	7.157
EDİRNE	434	404	67	42	1.647	1.510	745	616	170	190	180	166	4	12	0	0	3.247	2.940	6.187
ELAZIĞ	859	511	726	519	3.468	1.142	2.181	1.378	381	378	366	318	5	10	0	0	7.986	4.256	12.242
ERZİNCAN	217	174	64	48	1.068	977	823	474	117	102	132	79	5	4	0	0	2.426	1.858	4.284

İller Provinces	Okuma Yazma Bilmeyenler Illiterate		Okur-Yazar Olanlar Literate		İlköğretim Primary Education		Ortaöğretim Secondary Education (High School and Its Equivalent)		Önlisans Upper Secondary Education		Lisans Bachelor's Degree		Yüksek Lisans Master's Degree		Doktora Doctorate		Toplam Total		
	Erkek Male	Kadın Female	Erkek Male	Kadın Female	Erkek Male	Kadın Female	Erkek Male	Kadın Female	Erkek Male	Kadın Female	Erkek Male	Kadın Female	Erkek Male	Kadın Female	Erkek Male	Kadın Female	Erkek Male	Kadın Female	Toplam Total
ERZURUM	1.026	639	229	110	3.288	840	2.246	970	360	231	401	277	16	16	2	3	7.568	3.086	10.654
ESKİŞEHİR	2.103	1.781	194	72	3.326	3.424	4.903	2.992	760	621	821	728	32	44	0	1	12.139	9.663	21.802
GAZİANTEP	2.785	1.460	993	296	13.667	2.992	4.058	2.537	795	845	743	471	21	15	1	1	23.063	8.617	31.680
GİRESUN	791	549	114	150	2.675	1.982	1.356	1.144	279	338	182	163	8	5	0	1	5.405	4.332	9.737
GÜMÜŞHANE	167	121	22	46	905	711	419	287	69	56	75	43	1	0	0	0	1.658	1.264	2.922
HAKKARİ	265	139	360	308	1.183	440	1.101	501	145	68	93	24	2	1	0	0	3.149	1.481	4.630
HATAY	2.675	1.895	581	488	7.853	4.809	3.930	3.234	743	754	777	554	28	23	0	0	16.587	11.757	28.344
IĞDIR	83	38	23	15	1.370	460	386	279	68	89	66	37	0	2	0	0	1.996	920	2.916
ISPARTA	641	516	125	48	1.694	1.647	1.136	1.042	236	247	241	250	10	6	2	1	4.085	3.757	7.842
İSTANBUL	21.804	18.056	11.988	5.805	69.298	36.381	30.285	24.798	7.041	8.589	11.426	9.765	629	705	37	31	152.508	104.130	256.638
İZMİR	6.229	6.250	1.137	532	15.650	7.618	7.562	6.172	1.742	2.183	2.690	2.660	119	135	7	5	35.136	25.555	60.691
KAHRAMANMARAŞ	1.558	743	212	119	6.320	1.632	3.038	1.022	476	364	406	241	11	7	0	0	12.021	4.128	16.149
KARABÜK	254	238	78	30	1.183	1.130	646	486	166	157	109	113	3	1	0	0	2.439	2.155	4.594
KARAMAN	341	217	69	28	1.828	1.884	746	609	169	138	119	74	1	2	0	0	3.273	2.952	6.225
KARS	274	199	316	96	3.087	667	849	376	135	152	115	73	4	5	0	0	4.780	1.568	6.348
KASTAMONU	439	318	98	76	1.749	1.222	756	469	110	164	121	99	6	4	0	0	3.279	2.352	5.631
KAYSERİ	1.862	1.040	357	111	6.932	2.450	4.345	2.555	795	901	848	779	30	21	2	0	15.171	7.857	23.028
KIRIKKALE	561	372	71	23	1.747	1.101	1.730	923	147	112	169	112	3	4	0	0	4.428	2.647	7.075
KIRKLARELİ	540	511	67	64	1.786	1.612	1.891	899	426	252	183	159	2	11	0	0	4.895	3.508	8.403
KIRŞEHİR	340	235	244	79	1.635	832	937	633	130	130	157	112	1	2	0	0	3.444	2.023	5.467
KİLİS	206	208	72	46	1.053	399	456	304	45	38	46	34	2	1	0	0	1.880	1.030	2.910
KOCAELİ	2.782	2.506	644	446	9.309	7.444	5.979	3.466	1.566	1.347	1.165	826	41	44	2	2	21.488	16.081	37.569
KONYA	3.182	1.881	440	151	7.389	2.876	3.288	1.679	858	715	858	519	23	25	3	0	16.041	7.846	23.887
KÜTAHYA	1.323	666	135	58	2.454	1.892	2.395	1.065	257	255	213	165	13	10	2	0	6.792	4.111	10.903
MALATYA	1.017	697	215	182	4.281	1.959	1.634	1.212	350	385	444	346	13	16	1	0	7.955	4.797	12.752
MANİSA	1.852	1.292	323	198	8.118	5.034	3.171	1.918	606	597	563	458	18	24	1	0	14.652	9.521	24.173
MARDİN	1.152	396	439	90	3.061	307	1.202	314	209	124	222	82	3	4	0	0	6.288	1.317	7.605
MERSİN	3.185	2.507	858	369	8.405	5.552	4.405	3.983	1.064	1.141	930	844	25	29	1	0	18.873	14.425	33.298
MUĞLA	1.591	1.287	417	145	4.154	2.754	2.139	1.565	432	475	441	420	15	21	0	0	9.189	6.667	15.856
MUŞ	342	164	332	179	3.319	951	1.235	326	116	46	107	32	9	3	0	0	5.460	1.701	7.161

Tablo6 devamı
Table6 continues

İller Provinces	Okuma Yazma Bilmeyenler Illiterate		Okur-Yazar Olanlar Literate		İlköğretim Primary Education		Ortaöğretim Secondary Education (High School and Its Equivalent)		Önlisans Upper Secondary Education		Lisans Bachelor's Degree		Yüksek Lisans Master's Degree		Doktora Doctorate		Toplam Total		
	Erkek *Male*	Kadın *Female*	Erkek *Male*	Kadın *Female*	Erkek *Male*	Kadın *Female*	Erkek *Male*	Kadın *Female*	Erkek *Male*	Kadın *Female*	Erkek *Male*	Kadın *Female*	Erkek *Male*	Kadın *Female*	Erkek *Male*	Kadın *Female*	Erkek *Male*	Kadın *Female*	Toplam *Total*
NEVŞEHİR	287	185	70	32	1.519	998	697	457	107	124	111	102	5	3	1	0	2.797	1.901	4.698
NİĞDE	307	170	62	18	1.262	451	812	435	85	117	111	84	3	2	0	0	2.642	1.277	3.919
ORDU	1.017	854	187	95	2.338	1.792	1.543	1.259	301	378	253	203	8	3	0	0	5.647	4.584	10.231
OSMANİYE	1.909	1.281	534	133	5.361	1.530	2.019	959	368	358	219	181	3	6	0	0	10.413	4.448	14.861
RİZE	1.240	907	482	151	2.935	1.610	1.478	1.147	330	319	190	165	5	7	2	0	6.662	4.306	10.968
SAKARYA	1.240	920	178	118	5.462	4.177	4.096	2.161	794	747	586	391	17	10	0	0	12.373	8.524	20.897
SAMSUN	1.961	1.714	559	268	5.630	4.250	2.928	2.826	701	868	719	756	11	23	2	0	12.511	10.705	23.216
SİİRT	373	184	156	94	1.771	396	836	235	119	72	116	26	5	0	0	0	3.376	1.007	4.383
SİNOP	316	249	57	23	1.554	772	494	351	133	101	64	56	1	3	0	0	2.619	1.555	4.174
SİVAS	941	557	162	71	2.880	1.046	1.943	912	298	242	306	284	8	13	0	1	6.538	3.126	9.664
ŞANLIURFA	4.196	1.306	4.154	1.468	17.583	2.934	4.564	1.557	638	358	463	168	10	10	0	0	31.608	7.801	39.409
ŞIRNAK	565	282	281	190	1.382	320	729	220	132	55	90	23	8	0	0	0	3.187	1.090	4.277
TEKİRDAĞ	1.180	1.169	509	186	5.922	4.940	3.275	2.571	722	836	634	536	17	24	1	0	12.260	10.262	22.522
TOKAT	842	608	115	65	2.532	1.594	1.535	634	262	212	192	187	11	4	0	0	5.489	3.304	8.793
TRABZON	1.239	885	245	109	4.220	2.066	2.065	1.638	521	584	655	512	18	28	1	1	8.964	5.823	14.787
TUNCELİ	83	91	48	47	580	370	374	331	55	88	45	43	3	5	0	0	1.188	975	2.163
UŞAK	392	282	59	47	2.677	2.502	1.085	1.070	168	199	192	182	3	7	0	0	4.576	4.289	8.865
VAN	2.891	977	4.500	502	10.991	1.169	3.209	1.009	440	205	372	149	12	3	0	0	22.415	4.014	26.429
YALOVA	275	280	82	41	1.303	925	796	712	200	193	168	115	4	7	0	0	2.828	2.273	5.101
YOZGAT	1.062	418	109	35	2.596	853	1.484	715	175	138	157	117	6	3	0	0	5.589	2.279	7.868
ZONGULDAK	889	752	93	65	2.290	1.830	1.863	1.406	354	351	277	268	11	8	1	0	5.778	4.680	10.458
TOPLAM (TOTAL)	121.838	89.370	45.789	20.081	401.353	208.684	203.848	138.938	39.907	41.224	45.590	37.742	1.775	2.039	106	71	860.206	538.149	1.398.355

Grafik1 **2010-2011 YILLARI BAŞVURULARIN ERKEK-KADIN DAĞILIMI**
Graphic1 APPLICATIONS IN 2010-2011 MALE-FEMALE DISTRIBUTION

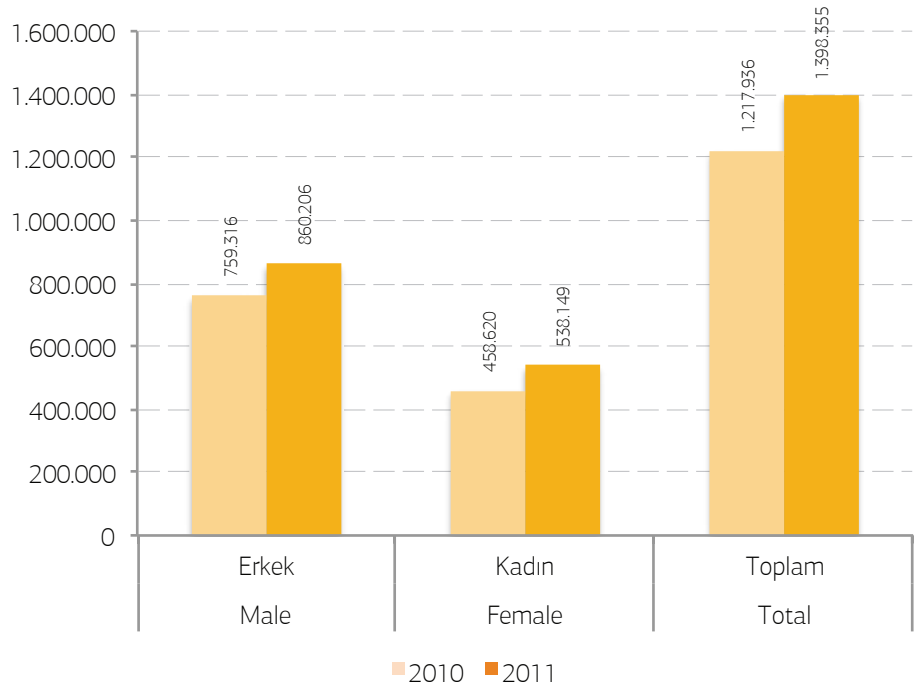

Grafik2 **2010-2011 YILLARI İŞE YERLEŞTİRMELERİN ERKEK-KADIN DAĞILIMI**
Graphic2 PLACEMENTS IN 2010-2011 MALE-FEMALE DISTRIBUTION

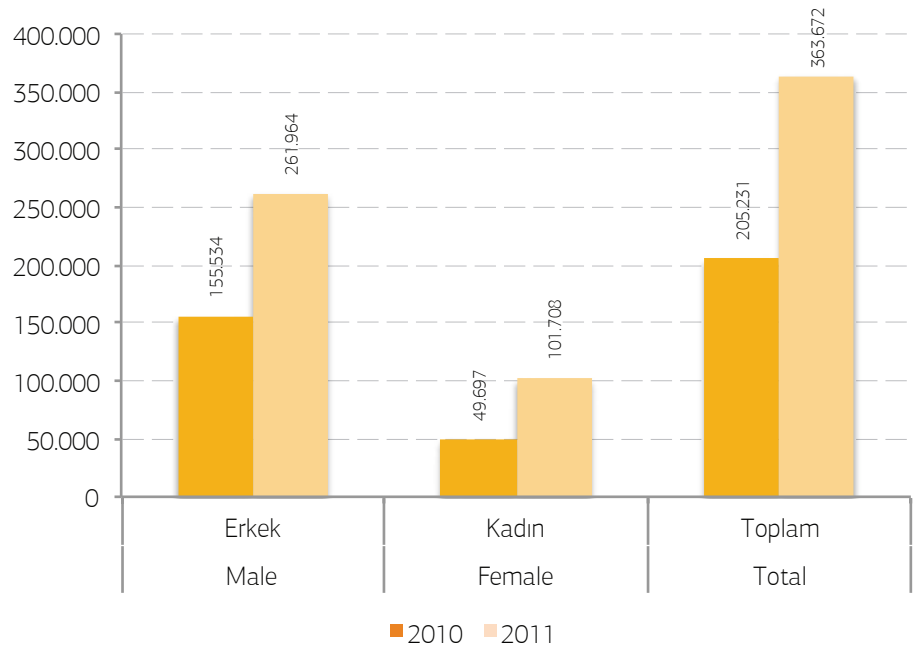

Grafik3 2010-2011 YILLARI BAŞVURULARIN YAŞ GRUPLARINA GÖRE DAĞILIMI
Graphic3 APPLICATIONS IN 2010-2011 DISTRIBUTION BY AGE GROUPS

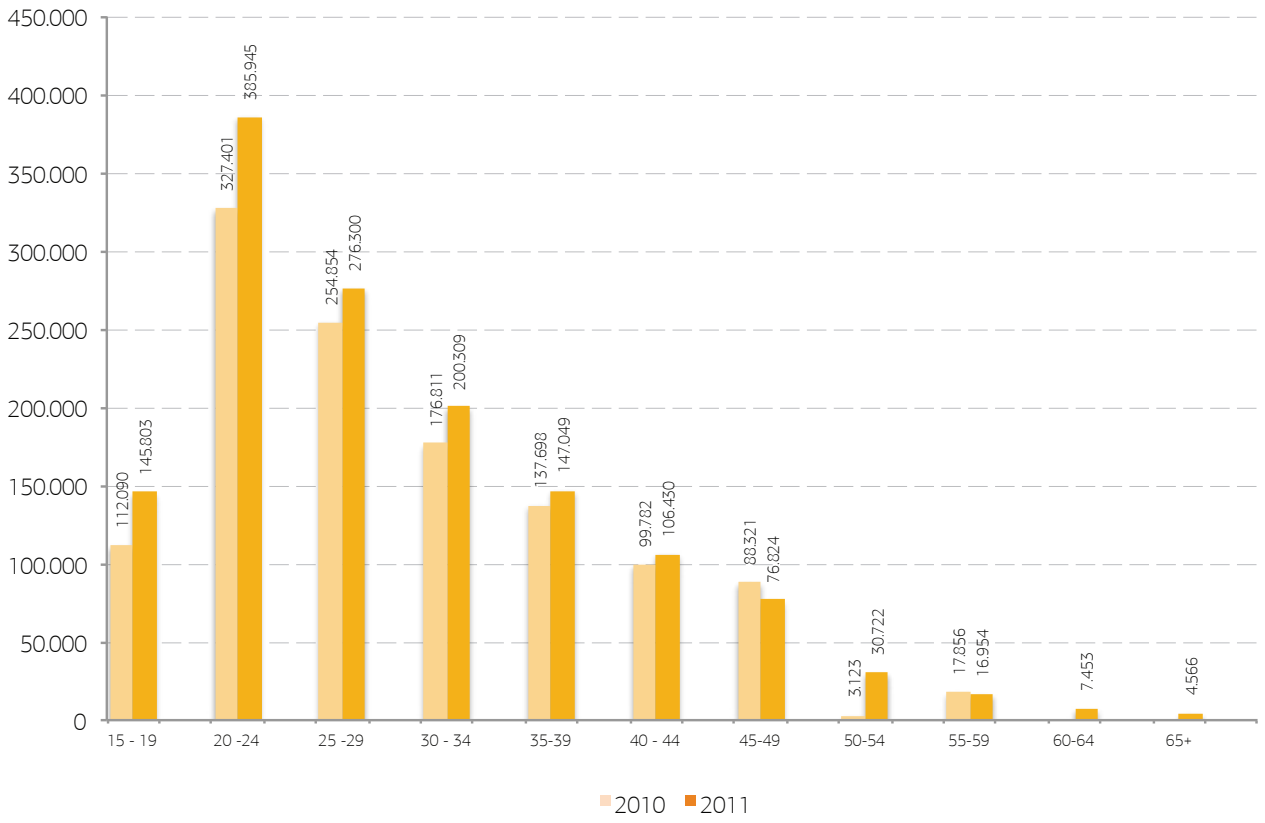

Grafik4 2010-2011 YILLARI BAŞVURULARIN EĞİTİM DÜZEYLERİNE GÖRE DAĞILIMI
Graphic4 APPLICATIONS IN 2010-2011 DISTRIBUTION BY EDUCATIONAL LEVELS

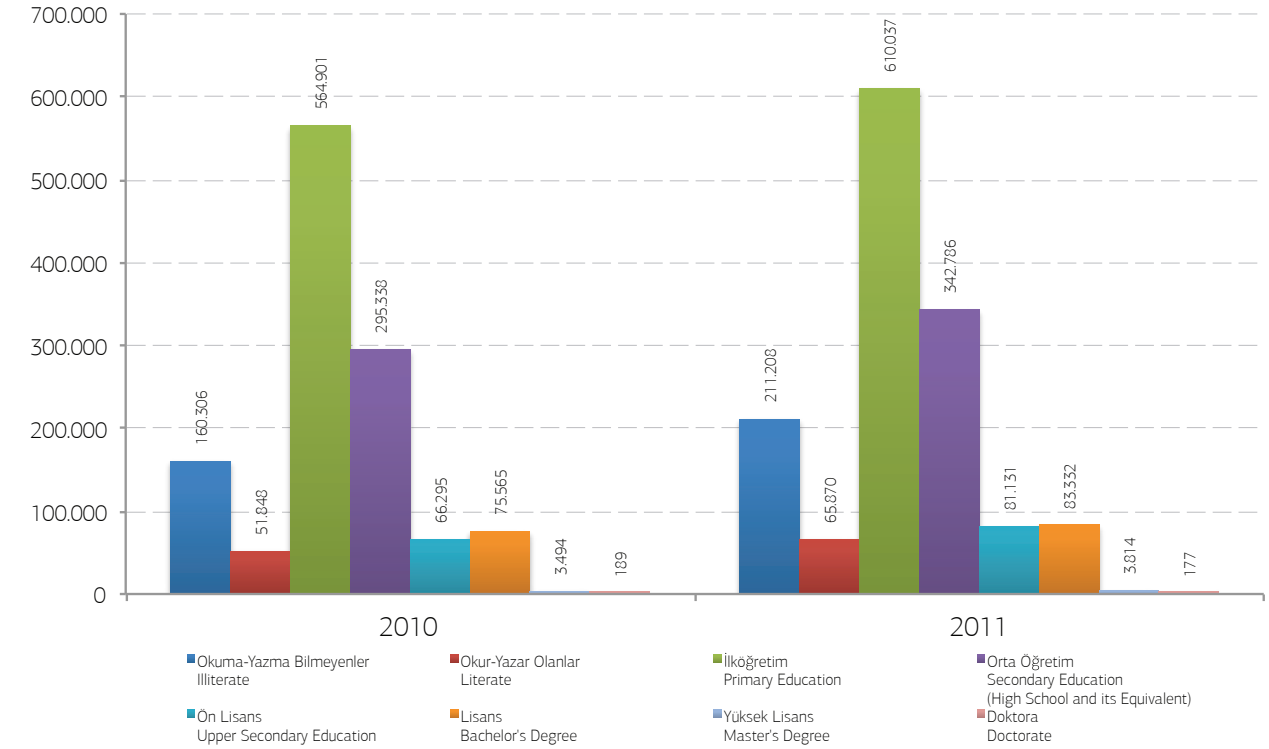

Bölüm
Part
03

ALINAN KARŞILANAN VE İPTAL EDİLEN AÇIK İŞLER
VACANCIES TAKEN FILLED AND UNFILLED

Tablo 7. 2011 Yılında Alınan ve Karşılanan Açık İşler (Mesleklere Göre)

Tablo 8. 2011 Yılında Alınan ve Karşılanan Açık İşler (İllere Göre)

Tablo 9. 2011 Yılında Alınan ve Karşılanan Açık İşler (Ekonomik Faaliyetlere Göre)

Tablo 10. 2011 Yılında Alınan Açık İşler (Kamu-Özel ve Mesleklere Göre)

Tablo 11. 2011 Yılında Alınan Açık İşler (Kamu-Özel ve İllere Göre)

Tablo 12. 2011 Yılında Alınan Açık İşler (Tarım Dışı-Tarım İçi ve İllere Göre)

Tablo 13. 2011 Yılında Alınan, Karşılanan ve İptal Edilen Açık İşler (İllere Göre)

Table 7. Vacancies Taken And Filled In 2011 (By Occupations)

Table 8. Vacancies Taken And Filled In 2011 (By Provinces)

Table 9. Vacancies Taken And Filled In 2011 (By Economic Activities)

Table 10. Vacancies Taken In 2011 (Public-Private, By Occupations)

Table 11. Vacancies Taken In 2011 (Public-Private, By Provinces)

Table 12. Vacancies Taken In 2011 (Agricultural-Non Agricultural, By Provinces)

Table 13. Vacancies Taken, Filled And Cancelled In 2011 (By Provinces)

Tablo7
Table7

2011 YILI İÇİNDE MESLEKLERE GÖRE ALINAN VE KARŞILANAN AÇIK İŞLER
VACANCIES TAKEN AND FILLED IN 2011 BY OCCUPATIONS

Meslek Grupları *Occupation Groups*	Alınan Açık İş (*) *Vacancies Taken (**)*			Karşılanan Açık İş (İşe Yerleştirme) *Vacancies Filled (Placements)*							Yıl İçinde İptal Edilen Açık İşler *Vacancies Canceled During The Year*
	Kamu *Public*	Özel *Private*	Toplam *Total*	Kamu Public		Özel Private		Toplam *Total*			
				Erkek *Male*	Kadın *Female*	Erkek *Male*	Kadın *Female*	Erkek *Male*	Kadın *Female*	Toplam *Total*	
TEMİZLİK GÖREVLİSİ *Janitor*	6.882	17.950	24.832	4.276	1.888	5.834	4.272	10.110	6.160	16.270	893
BÜRO MEMURU (GENEL) *Office Staff*	198	19.510	19.708	75	44	5.012	4.181	5.087	4.225	9.312	803
SATIŞ ELEMANI *Salesperson*	12	14.298	14.310	0	3	4.599	3.670	4.599	3.673	8.272	951
MAKİNECİ (DİKİŞ) *Mechanic. sewing*	82	9.340	9.422	13	70	1.815	3.153	1.828	3.223	5.051	286
DİĞER İMALAT VE İLGİLİ İŞÇİLER (ELLE) *Other related handicraft workers. manufacturing*	1	7.296	7.297	1	0	3.886	1.146	3.887	1.146	5.033	177
ÇAĞRI MERKEZİ GÖREVLİSİ *Call Center Attendant*	0	7.822	7.822	0	0	1.643	2.856	1.643	2.856	4.499	186
GARSON (SERVİS ELEMANI) *Waiter*	204	8.685	8.889	84	27	3.209	814	3.293	841	4.134	502
REYON GÖREVLİSİ *Store Attendant*	2	4.969	4.971	0	0	2.883	1.140	2.883	1.140	4.023	37
BAHÇIVAN (GENEL) *Gardener*	3.116	4.119	7.235	2.565	298	845	260	3.410	558	3.968	198
KONFEKSİYON İŞÇİSİ *Labourer. manufacturing/readymade*	0	4.701	4.701	0	0	1.212	2.735	1.212	2.735	3.947	137
GÜVENLİK GÖREVLİSİ *Security Officer*	4	9.296	9.300	1	0	3.310	462	3.311	462	3.773	383
ORMAN İŞÇİSİ *Forestcraft*	2.698	421	3.119	2.440	253	378	3	2.818	256	3.074	0
KASİYER *Cashier*	19	5.068	5.087	3	9	912	2.109	915	2.118	3.033	251
TURİZM VE OTELCİLİK ELEMANI *Tourism and Hotel Business Staff*	6	5.635	5.641	1	0	1.845	786	1.846	786	2.632	48
GAZALTI KAYNAKÇISI *Welder. gas*	2	6.239	6.241	1	0	2.621	3	2.622	3	2.625	426
DİĞER İMALAT VE İLGİLİ İŞÇİLER (MAKİNE İLE) *Other related machine-operator. manufacturing*	0	3.851	3.851	0	0	2.041	544	2.041	544	2.585	184
İPLİKÇİ (RİNG/VATER/VARGEL) *Mill Hand*	0	3.086	3.086	0	0	1.666	700	1.666	700	2.366	271
ŞOFÖR (YÜK TAŞIMA) *Driver. Road Haulage*	276	4.192	4.468	317	0	1.940	5	2.257	5	2.262	306
AŞÇI *Cook*	110	3.548	3.658	58	15	1.461	612	1.519	627	2.146	278
DİKİŞ MAKİNESİ OPERATÖRÜ (KUMAŞ) *Machine Operator. sewing/Cloth*	0	3.198	3.198	0	0	508	1.606	508	1.606	2.114	162
ÖN MUHASEBECİ *Clerk. bookkeeping*	17	5.605	5.622	4	7	608	1.289	612	1.296	1.908	512
BULAŞIKÇI (STEWARD) *Dishwasher*	40	6.513	6.553	15	5	1.232	521	1.247	526	1.773	167
VERİ GİRİŞ KONTROL İŞLETMENİ *Data Entry Control Operator*	2	2.219	2.221	1	1	688	1.064	689	1.065	1.754	9
ELEKTRİK TEKNİSYENİ (GENEL) *Technician. engineering/electirical*	406	3.530	3.936	337	2	1.369	19	1.706	21	1.727	248
KABLO AĞI BANTLAMA ELEMANI *Cable Network Banding Personnel*	0	1.740	1.740	0	0	676	1.049	676	1.049	1.725	0
BÜRO İŞÇİSİ *Office Worker*	152	2.460	2.612	100	30	1.200	384	1.300	414	1.714	104
SEKRETER(GENEL) *Secretary*	12	3.107	3.119	1	7	121	1.513	122	1.520	1.642	320
BARMEN *Barmen*	5	1.912	1.917	0	0	1.133	326	1.133	326	1.459	19
OTO MONTAJ İŞÇİSİ *Car Assembly Worker*	0	1.406	1.406	0	0	1.305	58	1.305	58	1.363	0
KAYNAKÇI (OKSİJEN VE ELEKTRİK) *Welder. oxygen and electrical*	71	3.399	3.470	80	0	1.274	6	1.354	6	1.360	269

Tablo7 devamı
Table7 continues

Meslek Grupları *Occupation Groups*	Alınan Açık İş (*) *Vacancies Taken (**)*			Karşılanan Açık İş (İşe Yerleştirme) *Vacancies Filled (Placements)*							Yıl İçinde İptal Edilen Açık İşler *Vacancies Canceled During The Year*
	Kamu *Public*	Özel *Private*	Toplam *Total*	Kamu Public		Özel Private		Toplam *Total*			
				Erkek *Male*	Kadın *Female*	Erkek *Male*	Kadın *Female*	Erkek *Male*	Kadın *Female*	Toplam *Total*	
ELEKTRİKÇİ (GENEL) *Electrician*	80	2.857	2.937	65	0	1.262	28	1.327	28	1.355	182
GÜVENLİK GÖREVLİSİ (SİLAHLI) *Guard. security*	6	1.834	1.840	2	0	1.173	68	1.175	68	1.243	47
İSTİHSAL TEKNİSYENİ *Production Technician*	1	1.555	1.556	1	0	1.184	37	1.185	37	1.222	90
BİLGİSAYAR İŞLETMENİ *Computer Manager*	22	1.685	1.707	9	3	398	799	407	802	1.209	111
PAZARLAMACI *Marketers*	13	4.177	4.190	0	13	862	317	862	330	1.192	343
KANAL VE IZGARA İŞÇİSİ *Grid And Waterway Worker*	1.145	15	1.160	1.073	44	14	0	1.087	44	1.131	1
MOBİLYA İMALATÇISI *Manufacturer. furnutire*	0	2.700	2.700	0	0	1.057	69	1.057	69	1.126	204
DİĞER BÜRO MEMURLARI *Other Officers*	5	1.257	1.262	5	2	676	421	681	423	1.104	42
EL VE MAKİNE DİKİŞÇİSİ (GENEL) *Sewer*	0	1.408	1.408	0	0	449	625	449	625	1.074	18
HİZMETLİ (KAMU KURULUŞLARI) *Employee*	992	121	1.113	409	532	66	45	475	577	1.052	2
KOMİ *Busboy*	11	2.001	2.012	2	2	847	186	849	188	1.037	97
HASTA VE YAŞLI BAKIM ELEMANI *Old and Sick People Nurse*	24	1.323	1.347	0	24	609	396	609	420	1.029	77
HEMŞİRE (GENEL) *Nurse. professional*	0	2.182	2.182	0	0	110	918	110	918	1.028	360
SATIŞ TEMSİLCİSİ/PLASİYER *Sales Representative*	2	4.065	4.067	0	0	548	459	548	459	1.007	163
KALİTE KONTROLCÜ *Quality Control*	0	1.965	1.965	0	0	645	350	645	350	995	62
MAKİNİST (TREN) *Train Operator*	147	49	196	941	4	43	6	984	10	994	0
MAKİNE MONTAJCISI (GENEL) *Assembler. machine-tool*	1	1.424	1.425	1	0	923	53	924	53	977	50
MUHASEBECİ *Accauntant*	40	2.087	2.127	13	14	437	475	450	489	939	222
OTO BOYACI *Painter. auto*	34	1.309	1.343	28	0	809	45	837	45	882	58
DOKUMACI (DOKUMA MAKİNELERİ OPERATÖRÜ) *Machine-operator. weaving*	0	1.551	1.551	0	0	577	283	577	283	860	20
OVERLOK MAKİNESİ OPERATÖRÜ *Machine operator. overlock*	5	1.795	1.800	0	0	250	577	250	577	827	88
TORNACI (TORNA TEZGAHI OPERATÖRÜ) *Lathe-operator*	30	2.425	2.455	31	1	780	4	811	5	816	217
AŞÇI YARDIMCISI *Assistant cook*	27	1.607	1.634	7	13	518	261	525	274	799	193
KURYE *Courier*	0	2.832	2.832	0	0	742	43	742	43	785	195
LOJİSTİK ELEMANI *Logistics employee*	0	875	875	0	0	708	56	708	56	764	22
FORKLİFT OPERATÖRÜ *Operator. Truck/Fork-lift*	5	1.773	1.778	6	0	682	14	688	14	702	117
MOBİLYA DÖŞEMECİSİ *Upholsterer. Furniture*	2	1.251	1.253	1	0	569	94	570	94	664	69
METAL MAMULLER MONTAJ İŞÇİSİ *Assembler. metal products*	0	1.608	1.608	2	0	563	92	565	92	657	159
PUNTA KAYNAK MAKİNESİ İŞÇİSİ *Machine- worker. spot welding*	0	833	833	0	0	638	2	638	2	640	3
KALİTE KONTROLCÜ (TEKSTİL) *Quality Control(Textile)*	0	1.531	1.531	0	0	201	424	201	424	625	75

Tablo7 devamı
Table7 continues

Meslek Grupları *Occupation Groups*	Alınan Açık İş (*) *Vacancies Taken (**)*			Karşılanan Açık İş (İşe Yerleştirme) *Vacancies Filled (Placements)*							Yıl İçinde İptal Edilen Açık İşler *Vacancies Canceled During The Year*
	Kamu *Public*	Özel *Private*	Toplam *Total*	Kamu Public		Özel Private		Toplam *Total*			
				Erkek *Male*	Kadın *Female*	Erkek *Male*	Kadın *Female*	Erkek *Male*	Kadın *Female*	Toplam *Total*	
TEMİZLİK GÖREVLİSİ (HASTANE) *Janitor (Hospital)*	0	816	816	0	0	375	216	375	216	591	7
ŞOFÖR (YOLCU TAŞIMA) *Driver. coach*	47	1.014	1.061	37	0	551	1	588	1	589	111
TIBBİ DOKÜMANTASYONCU VE SEKRETER *Medical Documentalist and Secretary*	0	717	717	0	0	97	481	97	481	578	13
MEKANİK BAKIM-ONARIMCI *Mechanic. maintenance*	43	1.068	1.111	93	0	475	1	568	1	569	92
ODA GÖREVLİSİ (TURİZM) *Room clerk(tourism)*	4	940	944	2	1	117	438	119	439	558	43
METAL İŞLERİ TEKNİSYENİ *Technician. metal work*	386	860	1.246	262	0	284	0	546	0	546	91
ELEKTRİK ARK KAYNAKÇISI (MAKİNE İLE) *Welder. elektric ark*	14	1.307	1.321	6	0	529	1	535	1	536	108
UÇAK BAKIM TEKNİSYENİ (GÖVDE-MOTOR) *Aircraft Maintenace Technician (Fusalage-Engine)*	84	489	573	47	0	468	21	515	21	536	0
PLASTİK ENJEKSİYON KALIPLAMA MAKİNESİ OPERATÖRÜ *Machine-Operator. injection moulding/plastics*	0	1.432	1.432	0	0	461	73	461	73	534	36
AMBALAJCI (ELLE) *Packer. manually*	2	1.071	1.073	2	0	328	202	330	202	532	23
CNC TEZGAH OPERATÖRÜ *Machine Operator. CNC*	31	1.560	1.591	32	2	474	3	506	5	511	151
ÜTÜCÜ *Presser*	0	1.448	1.448	0	0	352	134	352	134	486	68
BOBİN-KATLAMA-BÜKÜM MAKİNE OPERATÖRÜ *Machine-operator. folding-twisting/thread. yarn(bobbin)*	0	656	656	0	0	375	86	375	86	461	22
MAKİNE BAKIM ONARIMCISI *Machine Maintenance worker*	256	985	1.241	52	0	405	1	457	1	458	121
AYAKKABI İMALAT İŞÇİSİ (GENEL) *Shoemaker*	0	648	648	0	0	280	168	280	168	448	7
SAAT-ELEKTRİKLİ ALETLER VE ELEKTRONİK ARAÇLAR SATIŞ ELEMANI *Watch-Electric Appliances and Electronic Tools Sales Staff*	0	426	426	0	0	380	45	380	45	425	0
DUVARCI *Stonemason*	420	5	425	371	49	4	0	375	49	424	0
DİKİM İŞÇİSİ (BAHÇECİLİK) *Planting Workers (Gardening)*	414	13	427	327	87	9	0	336	87	423	0
PROSES İŞÇİSİ *Process Worker*	222	143	365	329	27	59	3	388	30	418	5
MERMER İŞÇİSİ *Marble worker*	0	965	965	0	0	352	60	352	60	412	39
CNC TORNA TEZGAHI OPERATÖRÜ *Cnc Turning Machine Operator*	1	1.370	1.371	1	0	408	2	409	2	411	75
MOBİLYA MONTAJ İŞÇİSİ *Assembler. furniture*	0	1.135	1.135	0	0	387	16	387	16	403	106
ELEKTRİK TEKNİKERİ *Tecnologist. electrical*	57	1.443	1.500	20	0	377	1	397	1	398	190
BEDEN İŞÇİSİ *Manuel Worker*	38.599	234.393	272.992	27.250	9.138	98.948	29.077	126.198	38.215	164.413	10.011
DİĞER *Other*	7.147	113.873	121.020	4.621	449	33.482	13.181	38.103	13.630	51.733	8.481
TOPLAM *TOTAL*	64.636	595.987	660.623	46.421	13.064	215.543	88.644	261.964	101.708	363.672	31.214

(*) 2006 yılında, alınan açık işlerde cinsiyet ayrıntısı kaldırıldığından söz konusu tarihten itibaren bu ayrıntıda açık iş istatistiği üretilememektedir.
(**) In 2006, the detail of gender was removed from job vacancies therefore no vacancy statistics has been able to be produced in that detail since 2006.

Tablo8
Table8

2011 YILI İÇİNDE İLLERE GÖRE ALINAN VE KARŞILANAN AÇIK İŞLER
VACANCIES TAKEN AND FILLED IN 2011 BY PROVINCES

İLLER *PROVINCES*	Yıl İçinde Alınan Açık İş (*) *Vacancies Taken (**)*			Karşılanan Açık İş (İşe Yerleştirme) *Vacancies Filled (Placements)*							Yıl İçinde İptal Edilen Açık İşler *Vacancies Canceled During The Year*
	Kamu *Public*	Özel *Private*	Toplam *Total*	Kamu Public		Özel Private		Toplam *Total*			
				Erkek *Male*	Kadın *Female*	Erkek *Male*	Kadın *Female*	Erkek *Male*	Kadın *Female*	Toplam *Total*	
ADANA	1.058	17.419	18.477	620	270	7.325	2.573	7.945	2.843	10.788	389
ADIYAMAN	748	1.260	2.008	659	45	794	203	1.453	248	1.701	101
AFYONKARAHİSAR	487	3.972	4.459	386	59	2.174	608	2.560	667	3.227	229
AĞRI	3.041	507	3.548	2.711	321	192	117	2.903	438	3.341	8
AKSARAY	208	1.535	1.743	167	13	1.116	349	1.283	362	1.645	51
AMASYA	400	2.904	3.304	312	64	1.021	502	1.333	566	1.899	38
ANKARA	1.484	28.926	30.410	849	273	14.777	5.674	15.626	5.947	21.573	675
ANTALYA	1.198	39.475	40.673	661	694	10.467	4.050	11.128	4.744	15.872	1.393
ARDAHAN	796	229	1.025	626	116	63	33	689	149	838	25
ARTVİN	272	1.622	1.894	240	50	917	173	1.157	223	1.380	14
AYDIN	571	7.891	8.462	442	84	3.222	1.877	3.664	1.961	5.625	706
BALIKESİR	1.038	9.291	10.329	743	305	3.738	2.094	4.481	2.399	6.880	211
BARTIN	123	1.953	2.076	78	37	732	337	810	374	1.184	87
BATMAN	499	451	950	436	94	252	75	688	169	857	58
BAYBURT	757	194	951	639	124	130	35	769	159	928	11
BİLECİK	228	3.026	3.254	106	102	1.554	485	1.660	587	2.247	51
BİNGÖL	666	1.043	1.709	586	65	420	609	1.006	674	1.680	3
BİTLİS	417	953	1.370	382	21	593	205	975	226	1.201	15
BOLU	264	1.946	2.210	104	117	844	541	948	658	1.606	303
BURDUR	305	2.436	2.741	247	57	961	666	1.208	723	1.931	41
BURSA	1.154	35.808	36.962	641	508	12.702	4.612	13.343	5.120	18.463	808
ÇANAKKALE	443	2.883	3.326	226	163	840	343	1.066	506	1.572	432
ÇANKIRI	408	2.876	3.284	221	147	1.245	352	1.466	499	1.965	168
ÇORUM	306	3.575	3.881	231	73	2.192	606	2.423	679	3.102	611
DENİZLİ	432	6.199	6.631	305	42	1.788	961	2.093	1.003	3.096	331
DİYARBAKIR	1.808	1.643	3.451	1.561	245	521	290	2.082	535	2.617	75
DÜZCE	151	3.642	3.793	75	66	1.203	833	1.278	899	2.177	129
EDİRNE	360	2.068	2.428	298	41	517	715	815	756	1.571	19
ELAZIĞ	178	2.777	2.955	177	1	1.453	573	1.630	574	2.204	20
ERZİNCAN	588	1.322	1.910	399	116	775	347	1.174	463	1.637	52
ERZURUM	716	2.453	3.169	647	44	1.425	558	2.072	602	2.674	362

Tablo8 devamı
Table8 continues

İLLER *PROVINCES*	Yıl İçinde Alınan Açık İş (*) *Vacancies Taken (**)*			Karşılanan Açık İş (İşe Yerleştirme) *Vacancies Filled (Placements)*							Yıl İçinde İptal Edilen Açık İşler *Vacancies Canceled During The Year*
	Kamu *Public*	Özel *Private*	Toplam *Total*	Kamu Public		Özel Private		Toplam *Total*			
				Erkek *Male*	Kadın *Female*	Erkek *Male*	Kadın *Female*	Erkek *Male*	Kadın *Female*	Toplam *Total*	
ESKİŞEHİR	1.177	13.678	14.855	1.016	318	4.920	1.850	5.936	2.168	8.104	1.665
GAZİANTEP	2.753	10.628	13.381	2.404	331	6.881	1.114	9.285	1.445	10.730	1.866
GİRESUN	1.068	1.580	2.648	808	242	584	568	1.392	810	2.202	44
GÜMÜŞHANE	367	1.277	1.644	258	97	417	243	675	340	1.015	61
HAKKARİ	405	258	663	324	69	129	96	453	165	618	36
HATAY	744	3.166	3.910	659	66	2.195	464	2.854	530	3.384	66
IĞDIR	576	1.158	1.734	427	142	717	141	1.144	283	1.427	164
ISPARTA	666	3.864	4.530	350	270	1.494	980	1.844	1.250	3.094	141
İSTANBUL	5.670	172.015	177.685	2.945	2.426	45.660	22.315	48.605	24.741	73.346	4.614
İZMİR	1.360	19.095	20.455	960	339	4.229	1.939	5.189	2.278	7.467	509
KAHRAMANMARAŞ	1.885	4.995	6.880	757	275	2.644	755	3.401	1.030	4.431	389
KARABÜK	213	1.753	1.966	137	21	1.100	262	1.237	283	1.520	50
KARAMAN	371	1.424	1.795	191	105	650	486	841	591	1.432	98
KARS	698	600	1.298	625	54	335	147	960	201	1.161	31
KASTAMONU	433	1.967	2.400	384	37	439	318	823	355	1.178	19
KAYSERİ	1.151	11.522	12.673	949	32	5.249	1.465	6.198	1.497	7.695	1.147
KIRIKKALE	526	2.801	3.327	508	30	1.149	452	1.657	482	2.139	95
KIRKLARELİ	533	3.065	3.598	286	121	841	834	1.127	955	2.082	8
KIRŞEHİR	375	3.835	4.210	295	59	1.796	458	2.091	517	2.608	121
KİLİS	708	911	1.619	588	118	712	103	1.300	221	1.521	78
KOCAELİ	2.085	14.543	16.628	1.184	844	8.114	2.008	9.298	2.852	12.150	2.485
KONYA	1.038	6.761	7.799	799	132	3.843	819	4.642	951	5.593	1.350
KÜTAHYA	1.467	5.029	6.496	1.414	76	2.273	807	3.687	883	4.570	63
MALATYA	1.439	4.638	6.077	1.451	14	3.166	1.315	4.617	1.329	5.946	113
MANİSA	855	13.430	14.285	589	152	4.250	1.815	4.839	1.967	6.806	658
MARDİN	660	336	996	606	12	203	30	809	42	851	41
MERSİN	1.168	7.803	8.971	490	107	2.524	962	3.014	1.069	4.083	1.300
MUĞLA	1.235	10.960	12.195	447	230	2.296	802	2.743	1.032	3.775	545
MUŞ	496	2.383	2.879	319	8	1.398	358	1.717	366	2.083	372
NEVŞEHİR	431	1.523	1.954	334	5	794	347	1.128	352	1.480	50

Tablo8 devamı
Table8 continues

İLLER *PROVINCES*	Yıl İçinde Alınan Açık İş (*) *Vacancies Taken (**)*			Karşılanan Açık İş (İşe Yerleştirme) *Vacancies Filled (Placements)*							Yıl İçinde İptal Edilen Açık İşler *Vacancies Canceled During The Year*
	Kamu *Public*	Özel *Private*	Toplam *Total*	Kamu Public		Özel Private		Toplam *Total*			
				Erkek *Male*	Kadın *Female*	Erkek *Male*	Kadın *Female*	Erkek *Male*	Kadın *Female*	Toplam *Total*	
NİĞDE	485	967	1.452	190	44	390	97	580	141	721	112
ORDU	429	2.355	2.784	347	68	794	836	1.141	904	2.045	150
OSMANİYE	202	3.624	3.826	102	10	1.776	373	1.878	383	2.261	434
RİZE	373	3.577	3.950	232	141	2.293	241	2.525	382	2.907	680
SAKARYA	446	10.442	10.888	345	143	4.480	2.142	4.825	2.285	7.110	369
SAMSUN	689	5.757	6.446	401	263	2.077	2.226	2.478	2.489	4.967	880
SİİRT	634	270	904	590	36	168	65	758	101	859	0
SİNOP	587	1.263	1.850	332	95	564	311	896	406	1.302	69
SİVAS	771	5.316	6.087	619	88	782	238	1.401	326	1.727	227
ŞANLIURFA	1.541	3.233	4.774	1.460	54	1.793	213	3.253	267	3.520	68
ŞIRNAK	799	269	1.068	665	131	147	54	812	185	997	18
TEKİRDAĞ	440	17.600	18.040	279	110	2.824	2.025	3.103	2.135	5.238	698
TOKAT	145	2.284	2.429	114	27	1.024	837	1.138	864	2.002	59
TRABZON	439	5.035	5.474	206	226	2.674	831	2.880	1.057	3.937	151
TUNCELİ	549	467	1.016	272	191	353	38	625	229	854	9
UŞAK	145	3.010	3.155	126	24	1.272	822	1.398	846	2.244	33
VAN	996	4.194	5.190	913	54	3.054	286	3.967	340	4.307	711
YALOVA	248	1.924	2.172	183	45	352	345	535	390	925	674
YOZGAT	599	1.622	2.221	523	66	822	330	1.345	396	1.741	213
ZONGULDAK	462	3.501	3.963	243	159	949	685	1.192	844	2.036	64
TOPLAM (TOTAL)	64.636	595.987	660.623	46.421	13.064	215.543	88.644	261.964	101.708	363.672	31.214

(*) 2006 yılında, alınan açık işlerde cinsiyet ayrıntısı kaldırıldığından söz konusu tarihten itibaren bu ayrıntıda açık iş istatistiği üretilememektedir.
(**) In 2006, the detail of gender was removed from job vacancies therefore no vacancy statistics has been able to be produced in that detail since 2006.

Tablo9
Table9

2011 YILI İÇİNDE EKONOMİK FAALİYETLERE GÖRE ALINAN VE KARŞILANAN AÇIK İŞLER
VACANCIES TAKEN AND FILLED IN 2011 BY ECONOMIC ACTIVITIES

EKONOMİK FAALİYETLERİ *ECONOMICAL ACTIVITIES*	Alınan Açık İşler (*) *Vacancies Taken (**)*			Karşılanan Açık İş (İşe Yerleştirme) *Vacancies Filled (Placements)*							Yıl İçinde İptal Edilen Açık İşler *Vacancies Canceled During The Year*
	Kamu *Public*	Özel *Private*	Toplam *Total*	Kamu Public		Özel Private		Toplam *Total*			
				Erkek *Male*	Kadın *Female*	Erkek *Male*	Kadın *Female*	Erkek *Male*	Kadın *Female*	Toplam *Total*	
TARIM.AVCILIK.ORMANCILIK *AGRİCULTURE.HUNTING. FORESTRY*	6.084	2.767	8.851	4.845	1.141	1.049	617	5.894	1.758	7.652	176
BALIKÇILIK *FISHING*	10	409	419	13	1	145	94	158	95	253	14
MADENCİLİK VE TAŞ OCAKÇILIK *EXTRACTION OF MINER*	910	3.247	4.157	616	45	1.543	123	2.159	168	2.327	264
İMALAT SANAYİ *MANUFACTURING INDUSTRY*	1.940	186.371	188.311	1.590	134	70.411	25.460	72.001	25.594	97.595	9.019
ELEKTRİK. GAZ VE SU *ELECTRICITY. GAS AND WATER*	922	2.072	2.994	850	119	981	78	1.831	197	2.028	206
İNŞAAT VE BAYINDIRLIK İŞLERİ *BUILDING (CONSTRUCTION) AND PUBLIC WORKS*	951	26.670	27.621	735	118	12.855	1.441	13.590	1.559	15.149	1.409
TOPTAN VE PERAKENDE TİCARET *WHOLESALE AND RETAIL TRADE*	210	48.815	49.025	296	3	17.524	8.634	17.820	8.637	26.457	2.181
OTEL VE LOKANTALAR *HOTELS AND RESTAURANTS*	188	41.335	41.523	86	38	13.260	4.645	13.346	4.683	18.029	1.533
ULAŞTIRMA. DEPOLAMA VE HABERLEŞME *TRANSPORTATION.STORAGE AND COMMUNICATION*	821	17.119	17.940	723	20	6.633	1.466	7.356	1.486	8.842	1.002
MALİ ARACI KURULUŞLARIN FAALİYETLERİ *ACTIVITIES OF FINANCIAL INSTITUTIONS*	10	1.392	1.402	10	0	457	271	467	271	738	91
GAYRİMENKUL. KİRALAMA FAALİYETLERİ *REAL ESTATE AND RENTING ACTIVITIES*	1.784	24.607	26.391	1.106	455	9.602	4.729	10.708	5.184	15.892	896
KAMU YÖNETİMİ.SAVUNMA. SOSYAL GÜVENLİK *PUBLIC ADMINISTRATION. DEFENSE.SOCIAL SECURITY*	18.576	3.143	21.719	14.939	2.512	1.267	576	16.206	3.088	19.294	518
EĞİTİM HİZMETLERİ *EDUCATION SERVICES*	7.123	5.165	12.288	3.700	2.701	1.733	1.726	5.433	4.427	9.860	213
SAĞLIK İŞLERİ VE SOSYAL HİZMETLER *HEALTH AND SOCIAL SERVICES*	89	7.668	7.757	22	7	2.007	2.222	2.029	2.229	4.258	285
DİĞER TOPLUMSAL.SOSYAL. KİŞİSEL HİZMET *OTHER COMMUNITY. SOCIAL AND PERSONAL SERVICES*	25.018	224.085	249.103	16.890	5.770	75.734	36.461	92.624	42.231	134.855	13.334
EVLERDE YAPTIRILAN HİZMET İŞLERİ *HOUSEHOLD SERVICES*	0	888	888	0	0	206	92	206	92	298	2
ULUSLARARASI ÖRGÜTLER VE TEMSİLCİLİK *INTERNATIONAL ORGANITIONS AND AGENCIES*	0	234	234	0	0	136	9	136	9	145	81
TOPLAM *(TOTAL)*	64.636	595.987	660.623	46.421	13.064	215.543	88.644	261.964	101.708	363.672	31.224

(*) 2006 yılında, alınan açık işlerde cinsiyet ayrıntısı kaldırıldığından söz konusu tarihten itibaren bu ayrıntıda açık iş istatistiği üretilememektedir.
(**) In 2006, the detail of gender was removed from job vacancies therefore no vacancy statistics has been able to be produced in that detail since 2006.

Grafik5 **2010-2011 YILLARINDA ALINAN VE KARŞILANAN AÇIK İŞLER**
Graphic5 VACANCIES AND PLACEMENTS IN 2010-2011

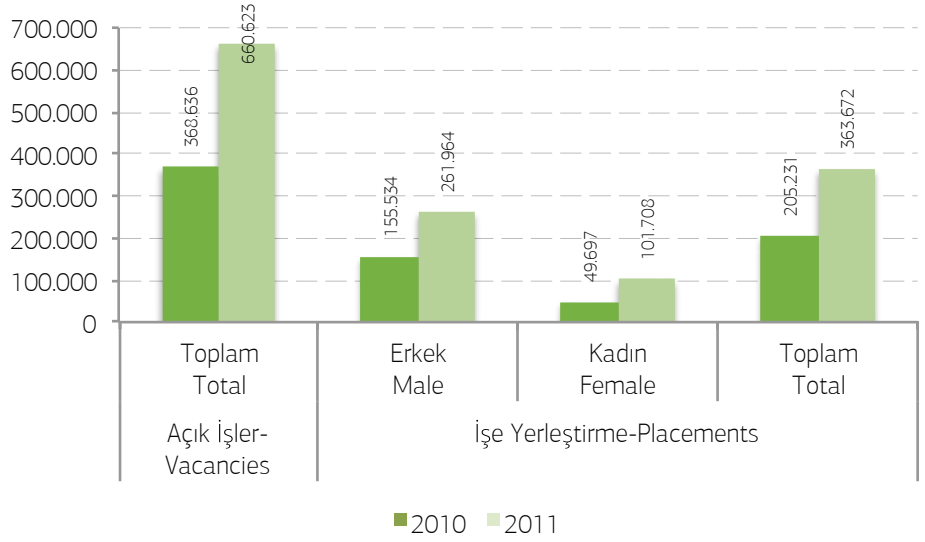

Grafik6 **KAMU - ÖZEL**
Graphic6 PUBLIC - PRIVATE

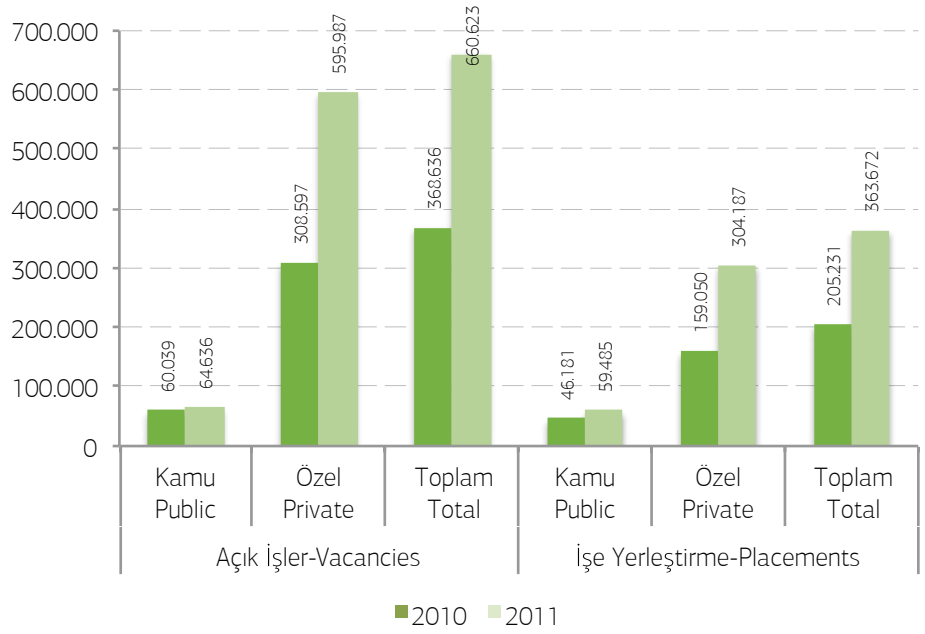

Tablo10 2011 YILI İÇİNDE MESLEKLERE GÖRE ALINAN AÇIK İŞLER
Table10 VACANCIES TAKEN IN 2011 BY OCCUPATIONS

MESLEK GRUPLARI *Occupation Groups*	Yıl İçinde Alınan Açık İş (*) *Vacancy Taken During The Year (**)*					
	Kamu *Public*	Genel Toplama Oranı % *Ratio In General Total %*	Özel *Private*	Genel Toplama Oranı % *Ratio In General Total %*	Toplam *Total*	Genel Toplama Oranı % *Ratio In General Total %*
TEMİZLİK GÖREVLİSİ *Janitor*	6.882	1,04	17.950	2,72	24.832	3,76
BÜRO MEMURU (GENEL) *Office Staff*	198	0,03	19.510	2,95	19.708	2,98
SATIŞ ELEMANI *Salesperson*	12	0,00	14.298	2,16	14.310	2,17
MAKİNECİ (DİKİŞ) *Mechanic. sewing*	82	0,01	9.340	1,41	9.422	1,43
GÜVENLİK GÖREVLİSİ *Security Officer*	4	0,00	9.296	1,41	9.300	1,41
GARSON (SERVİS ELEMANI) *Waiter*	204	0,03	8.685	1,31	8.889	1,35
ÇAĞRI MERKEZİ GÖREVLİSİ *Call Center Attendant*	0	0,00	7.822	1,18	7.822	1,18
DİĞER İMALAT VE İLGİLİ İŞÇİLER (ELLE) *Other related handicraft workers. manufacturing*	1	0,00	7.296	1,10	7.297	1,10
BAHÇIVAN (GENEL) *Gardener*	3.116	0,47	4.119	0,62	7.235	1,10
BULAŞIKÇI (STEWARD) *Dishwasher*	40	0,01	6.513	0,99	6.553	0,99
GAZALTI KAYNAKÇISI *Welder. gas*	2	0,00	6.239	0,94	6.241	0,94
TURİZM VE OTELCİLİK ELEMANI *Tourism and Hotel Business Staff*	6	0,00	5.635	0,85	5.641	0,85
ÖN MUHASEBECİ *Clerk. bookkeeping*	17	0,00	5.605	0,85	5.622	0,85
KASİYER *Cashier*	19	0,00	5.068	0,77	5.087	0,77
REYON GÖREVLİSİ *Store Attendant*	2	0,00	4.969	0,75	4.971	0,75
KONFEKSİYON İŞÇİSİ *Labourer. manufacturing/readymade*	0	0,00	4.701	0,71	4.701	0,71
ŞOFÖR (YÜK TAŞIMA) *Driver. Road Haulage*	276	0,04	4.192	0,63	4.468	0,68
PAZARLAMACI *Marketers*	13	0,00	4.177	0,63	4.190	0,63
SATIŞ TEMSİLCİSİ/PLASİYER *Sales Representative*	2	0,00	4.065	0,62	4.067	0,62
ELEKTRİK TEKNİSYENİ (GENEL) *Technician. engineering/electirical*	406	0,06	3.530	0,53	3.936	0,60
DİĞER İMALAT VE İLGİLİ İŞÇİLER (MAKİNE İLE) *Other related machine-operator. manufacturing*	0	0,00	3.851	0,58	3.851	0,58
AŞÇI *Cook*	110	0,02	3.548	0,54	3.658	0,55
KAYNAKÇI (OKSİJEN VE ELEKTRİK) *Welder. oxygen and electrical*	71	0,01	3.399	0,51	3.470	0,53
DİKİŞ MAKİNESİ OPERATÖRÜ (KUMAŞ) *Machine Operator. sewing/Cloth*	0	0,00	3.198	0,48	3.198	0,48
SEKRETER(GENEL) *Secretary*	12	0,00	3.107	0,47	3.119	0,47
ORMAN İŞÇİSİ *Forestcraft*	2.698	0,41	421	0,06	3.119	0,47
İPLİKÇİ (RİNG/VATER/VARGEL) *Mill Hand*	0	0,00	3.086	0,47	3.086	0,47
ELEKTRİKÇİ (GENEL) *Electrician*	80	0,01	2.857	0,43	2.937	0,44
KURYE *Courier*	0	0,00	2.832	0,43	2.832	0,43

Tablo10 devamı
Table10 continues

MESLEK GRUPLARI *Occupation Groups*	Yıl İçinde Alınan Açık İş (*) *Vacancy Taken During The Year (**)*					
	Kamu *Public*	Genel Toplama Oranı % *Ratio In General Total %*	Özel *Private*	Genel Toplama Oranı % *Ratio In General Total %*	Toplam *Total*	Genel Toplama Oranı % *Ratio In General Total %*
MOBİLYA İMALATÇISI *Manufacturer. furnutire*	0	0,00	2.700	0,41	2.700	0,41
BÜRO İŞÇİSİ *Office Worker*	152	0,02	2.460	0,37	2.612	0,40
MÜŞTERİ HİZMETLERİ GÖREVLİSİ *Costumer Service Officer*	0	0,00	2.479	0,38	2.479	0,38
TORNACI (TORNA TEZGAHI OPERATÖRÜ) *Lathe-operator*	30	0,00	2.425	0,37	2.455	0,37
VERİ GİRİŞ KONTROL İŞLETMENİ *Data Entry Control Operator*	2	0,00	2.219	0,34	2.221	0,34
HEMŞİRE (GENEL) *Nurse. professional*	0	0,00	2.182	0,33	2.182	0,33
MUHASEBECİ *Accauntant*	40	0,01	2.087	0,32	2.127	0,32
KOMİ *Busboy*	11	0,00	2.001	0,30	2.012	0,30
SAĞLIK EĞİTİMCİSİ *Health Educator*	0	0,00	2.003	0,30	2.003	0,30
KALİTE KONTROLCÜ *Quality Control*	0	0,00	1.965	0,30	1.965	0,30
BARMEN *Barmen*	5	0,00	1.912	0,29	1.917	0,29
GÜVENLİK GÖREVLİSİ (SİLAHLI) *Guard. security*	6	0,00	1.834	0,28	1.840	0,28
OVERLOK MAKİNESİ OPERATÖRÜ *Machine operator. overlock*	5	0,00	1.795	0,27	1.800	0,27
FORKLİFT OPERATÖRÜ *Operator. Truck/Fork-lift*	5	0,00	1.773	0,27	1.778	0,27
KABLO AĞI BANTLAMA ELEMANI *Cable Network Banding Personnel*	0	0,00	1.740	0,26	1.740	0,26
BİLGİSAYAR İŞLETMENİ *Computer Manager*	22	0,00	1.685	0,26	1.707	0,26
AŞÇI YARDIMCISI *Assistant cook*	27	0,00	1.607	0,24	1.634	0,25
METAL MAMULLER MONTAJ İŞÇİSİ *Assembler. metal products*	0	0,00	1.608	0,24	1.608	0,24
CNC TEZGAH OPERATÖRÜ *Machine Operator. CNC*	31	0,00	1.560	0,24	1.591	0,24
İSTİHSAL TEKNİSYENİ *Production Technician*	1	0,00	1.555	0,24	1.556	0,24
DOKUMACI (DOKUMA MAKİNELERİ OPERATÖRÜ) *Machine-operator. weaving*	0	0,00	1.551	0,23	1.551	0,23
KALİTE KONTROLCÜ (TEKSTİL) *Quality Control(Textile)*	0	0,00	1.531	0,23	1.531	0,23
DEPO HAMALI *Porter. warehouse*	0	0,00	1.521	0,23	1.521	0,23
ELEKTRİK TEKNİKERİ *Tecnologist. electrical*	57	0,01	1.443	0,22	1.500	0,23
ÜTÜCÜ *Presser*	0	0,00	1.448	0,22	1.448	0,22
PLASTİK ENJEKSİYON KALIPLAMA MAKİNESİ OPERATÖRÜ *Machine-Operator. injection moulding/plastics*	0	0,00	1.432	0,22	1.432	0,22
MAKİNE MONTAJCISI (GENEL) *Assembler. machine-tool*	1	0,00	1.424	0,22	1.425	0,22
EL VE MAKİNE DİKİŞÇİSİ (GENEL) *Sewer*	0	0,00	1.408	0,21	1.408	0,21
OTO MONTAJ İŞÇİSİ *Car Assembly Worker*	0	0,00	1.406	0,21	1.406	0,21

Tablo10 devamı
Table10 continues

MESLEK GRUPLARI *Occupation Groups*	Yıl İçinde Alınan Açık İş (*) *Vacancy Taken During The Year (**)*					
	Kamu *Public*	Genel Toplama Oranı % *Ratio In General Total %*	Özel *Private*	Genel Toplama Oranı % *Ratio In General Total %*	Toplam *Total*	Genel Toplama Oranı % *Ratio In General Total %*
CNC TORNA TEZGAHI OPERATÖRÜ *Cnc Turning Machine Operator*	1	0,00	1.370	0,21	1.371	0,21
ARGON KAYNAKCISI (TIĞ KAYNAKÇISI) *Welder. argon*	0	0,00	1.348	0,20	1.348	0,20
HASTA VE YAŞLI BAKIM ELEMANI *Old and Sick People Nurse*	24	0,00	1.323	0,20	1.347	0,20
OTO BOYACI *Painter. auto*	34	0,01	1.309	0,20	1.343	0,20
ELEKTRİK ARK KAYNAKÇISI (MAKİNE İLE) *Welder. elektric ark*	14	0,00	1.307	0,20	1.321	0,20
HALKLA İLİŞKİLER GÖREVLİSİ (GAZETE) *Officer. public relations/Newspaper*	3	0,00	1.313	0,20	1.316	0,20
MAKİNE MÜHENDİSİ (GENEL) *Engineer. mechanical*	28	0,00	1.278	0,19	1.306	0,20
MEYDANCI (OTEL) *Sweeper. hotel*	0	0,00	1.304	0,20	1.304	0,20
DİĞER BÜRO MEMURLARI *Other Officers*	5	0,00	1.257	0,19	1.262	0,19
MOBİLYA DÖŞEMECİSİ *Upholsterer. Furniture*	2	0,00	1.251	0,19	1.253	0,19
METAL İŞLERİ TEKNİSYENİ *Technician. metal work*	386	0,06	860	0,13	1.246	0,19
MAKİNE BAKIM ONARIMCISI *Machine Maintenance worker*	256	0,04	985	0,15	1.241	0,19
MAKİNE TEKNİSYENİ (GENEL) *Mechanic. machine tool*	236	0,04	983	0,15	1.219	0,18
KANAL VE IZGARA İŞÇİSİ *Grid And Waterway Worker*	1.145	0,17	15	0,00	1.160	0,18
MOBİLYA MONTAJ İŞÇİSİ *Assembler. furniture*	0	0,00	1.135	0,17	1.135	0,17
HİZMETLİ (KAMU KURULUŞLARI) *Employee*	992	0,15	121	0,02	1.113	0,17
MEKANİK BAKIM-ONARIMCI *Mechanic. maintenance*	43	0,01	1.068	0,16	1.111	0,17
AMBALAJCI (ELLE) *Packer. manually*	2	0,00	1.071	0,16	1.073	0,16
ŞOFÖR (YOLCU TAŞIMA) *Driver. coach*	47	0,01	1.014	0,15	1.061	0,16
EKSANTRİK PRES TEZGAHI OPERATÖRÜ *Operator. bench eccentric presses*	0	0,00	1.040	0,16	1.040	0,16
PERAKENDE SATIŞ ELEMANI (GIDA) *Retail Salesman (Food)*	0	0,00	1.018	0,15	1.018	0,15
TREN TEŞKİL İŞÇİSİ *Train Forming Worker*	994	0,15	4	0,00	998	0,15
MADENCİ (GENEL) *Miner*	6	0,00	977	0,15	983	0,15
MERMER İŞÇİSİ *Marble worker*	0	0,00	965	0,15	965	0,15
ODA GÖREVLİSİ (TURİZM) *Room clerk(tourism)*	4	0,00	940	0,14	944	0,14
BEDEN İŞÇİSİ *Manuel Worker*	38.599	5,84	234.393	35,48	272.992	41,32
DİĞER *Other*	7.167	1,08	104.275	15,78	111.442	16,87
TOPLAM *(TOTAL)*	64.636	9,78	595.987	90,22	660.623	100,00

(*) 2006 yılında, alınan açık işlerde cinsiyet ayrıntısı kaldırıldığından söz konusu tarihten itibaren bu ayrıntıda açık iş istatistiği üretilememektedir.
(**) In 2006, the detail of gender was removed from job vacancies therefore no vacancy statistics has been able to be produced in that detail since 2006.

Tablo11 2011 YILI İÇİNDE İLLERE GÖRE ALINAN AÇIK İŞLER
Table11 VACANCIES TAKEN IN 2011 BY PROVINCES

İller *Provinces*	Yıl İçinde Alınan Açık İş(*) *Vacancy Taken During The Year(**)*					
	Kamu *Public*	Genel Toplama Oranı % *Ratio In General Total %*	Özel *Private*	Genel Toplama Oranı % *Ratio In General Total %*	Toplam *Total*	Genel Toplama Oranı % *Ratio In General Total %*
ADANA	1.058	1,64	17.419	2,92	18.477	2,80
ADIYAMAN	748	1,16	1.260	0,21	2.008	0,30
AFYONKARAHİSAR	487	0,75	3.972	0,67	4.459	0,67
AĞRI	3.041	4,70	507	0,09	3.548	0,54
AKSARAY	208	0,32	1.535	0,26	1.743	0,26
AMASYA	400	0,62	2.904	0,49	3.304	0,50
ANKARA	1.484	2,30	28.926	4,85	30.410	4,60
ANTALYA	1.198	1,85	39.475	6,62	40.673	6,16
ARDAHAN	796	1,23	229	0,04	1.025	0,16
ARTVİN	272	0,42	1.622	0,27	1.894	0,29
AYDIN	571	0,88	7.891	1,32	8.462	1,28
BALIKESİR	1.038	1,61	9.291	1,56	10.329	1,56
BARTIN	123	0,19	1.953	0,33	2.076	0,31
BATMAN	499	0,77	451	0,08	950	0,14
BAYBURT	757	1,17	194	0,03	951	0,14
BİLECİK	228	0,35	3.026	0,51	3.254	0,49
BİNGÖL	666	1,03	1.043	0,18	1.709	0,26
BİTLİS	417	0,65	953	0,16	1.370	0,21
BOLU	264	0,41	1.946	0,33	2.210	0,33
BURDUR	305	0,47	2.436	0,41	2.741	0,41
BURSA	1.154	1,79	35.808	6,01	36.962	5,60
ÇANAKKALE	443	0,69	2.883	0,48	3.326	0,50
ÇANKIRI	408	0,63	2.876	0,48	3.284	0,50
ÇORUM	306	0,47	3.575	0,60	3.881	0,59
DENİZLİ	432	0,67	6.199	1,04	6.631	1,00
DİYARBAKIR	1.808	2,80	1.643	0,28	3.451	0,52
DÜZCE	151	0,23	3.642	0,61	3.793	0,57
EDİRNE	360	0,56	2.068	0,35	2.428	0,37
ELAZIĞ	178	0,28	2.777	0,47	2.955	0,45
ERZİNCAN	588	0,91	1.322	0,22	1.910	0,29
ERZURUM	716	1,11	2.453	0,41	3.169	0,48
ESKİŞEHİR	1.177	1,82	13.678	2,30	14.855	2,25
GAZİANTEP	2.753	4,26	10.628	1,78	13.381	2,03
GİRESUN	1.068	1,65	1.580	0,27	2.648	0,40
GÜMÜŞHANE	367	0,57	1.277	0,21	1.644	0,25
HAKKARİ	405	0,63	258	0,04	663	0,10
HATAY	744	1,15	3.166	0,53	3.910	0,59
IĞDIR	576	0,89	1.158	0,19	1.734	0,26
ISPARTA	666	1,03	3.864	0,65	4.530	0,69
İSTANBUL	5.670	8,77	172.015	28,86	177.685	26,90
İZMİR	1.360	2,10	19.095	3,20	20.455	3,10
KAHRAMANMARAŞ	1.885	2,92	4.995	0,84	6.880	1,04
KARABÜK	213	0,33	1.753	0,29	1.966	0,30
KARAMAN	371	0,57	1.424	0,24	1.795	0,27
KARS	698	1,08	600	0,10	1.298	0,20
KASTAMONU	433	0,67	1.967	0,33	2.400	0,36
KAYSERİ	1.151	1,78	11.522	1,93	12.673	1,92
KIRIKKALE	526	0,81	2.801	0,47	3.327	0,50
KIRKLARELİ	533	0,82	3.065	0,51	3.598	0,54
KIRŞEHİR	375	0,58	3.835	0,64	4.210	0,64

Tablo11 devamı
Table11 continues

İller *Provinces*	Yıl İçinde Alınan Açık İş(*) *Vacancy Taken During The Year(**)*					
	Kamu *Public*	Genel Toplama Oranı % *Ratio In General Total %*	Özel *Private*	Genel Toplama Oranı % *Ratio In General Total %*	Toplam *Total*	Genel Toplama Oranı % *Ratio In General Total %*
KİLİS	708	1,10	911	0,15	1.619	0,25
KOCAELİ	2.085	3,23	14.543	2,44	16.628	2,52
KONYA	1.038	1,61	6.761	1,13	7.799	1,18
KÜTAHYA	1.467	2,27	5.029	0,84	6.496	0,98
MALATYA	1.439	2,23	4.638	0,78	6.077	0,92
MANİSA	855	1,32	13.430	2,25	14.285	2,16
MARDİN	660	1,02	336	0,06	996	0,15
MERSİN	1.168	1,81	7.803	1,31	8.971	1,36
MUĞLA	1.235	1,91	10.960	1,84	12.195	1,85
MUŞ	496	0,77	2.383	0,40	2.879	0,44
NEVŞEHİR	431	0,67	1.523	0,26	1.954	0,30
NİĞDE	485	0,75	967	0,16	1.452	0,22
ORDU	429	0,66	2.355	0,40	2.784	0,42
OSMANİYE	202	0,31	3.624	0,61	3.826	0,58
RİZE	373	0,58	3.577	0,60	3.950	0,60
SAKARYA	446	0,69	10.442	1,75	10.888	1,65
SAMSUN	689	1,07	5.757	0,97	6.446	0,98
SİİRT	634	0,98	270	0,05	904	0,14
SİNOP	587	0,91	1.263	0,21	1.850	0,28
SİVAS	771	1,19	5.316	0,89	6.087	0,92
ŞANLIURFA	1.541	2,38	3.233	0,54	4.774	0,72
ŞIRNAK	799	1,24	269	0,05	1.068	0,16
TEKİRDAĞ	440	0,68	17.600	2,95	18.040	2,73
TOKAT	145	0,22	2.284	0,38	2.429	0,37
TRABZON	439	0,68	5.035	0,84	5.474	0,83
TUNCELİ	549	0,85	467	0,08	1.016	0,15
UŞAK	145	0,22	3.010	0,51	3.155	0,48
VAN	996	1,54	4.194	0,70	5.190	0,79
YALOVA	248	0,38	1.924	0,32	2.172	0,33
YOZGAT	599	0,93	1.622	0,27	2.221	0,34
ZONGULDAK	462	0,71	3.501	0,59	3.963	0,60
TOPLAM (TOTAL)	64.636	100,00	595.987	100,00	660.623	100,00

(*) *2006 yılında, alınan açık işlerde cinsiyet ayrıntısı kaldırıldığından söz konusu tarihten itibaren bu ayrıntıda açık iş istatistiği üretilememektedir.*

(**) *In 2006, the detail of gender was removed from job vacancies therefore no vacancy statistics has been able to be produced in that detail since 2006.*

Tablo12 2011 YILI İÇİNDE TARIM DIŞI VE TARIM İÇİ SEKTÖRDEN ALINAN AÇIK İŞLER (KAMU - ÖZEL)
Table12 VACANCIES TAKEN FROM AGRICULTURAL AND NON-AGRICULTURAL SECTORS IN 2011 (PUBLIC - PRIVATE)

İller *Provinces*	Tarım Dışı *Non Agricultural*			Tarım İçi *Agricultural*			Genel Toplam *General Total*
	Toplam *Total*	Kamu *Public*	Özel *Private*	Toplam *Total*	Kamu *Public*	Özel *Private*	
ADANA	18.161	873	17.288	316	185	131	18.477
ADIYAMAN	1.861	601	1.260	147	147	0	2.008
AFYONKARAHİSAR	4.344	461	3.883	115	26	89	4.459
AĞRI	3.329	2.825	504	219	216	3	3.548
AKSARAY	1.649	117	1.532	94	91	3	1.743
AMASYA	3.094	214	2.880	210	186	24	3.304
ANKARA	30.299	1.382	28.917	111	102	9	30.410
ANTALYA	40.403	1.107	39.296	270	91	179	40.673
ARDAHAN	805	576	229	220	220	0	1.025
ARTVİN	1.784	173	1.611	110	99	11	1.894
AYDIN	8.320	561	7.759	142	10	132	8.462
BALIKESİR	10.246	1.009	9.237	83	29	54	10.329
BARTIN	2.022	73	1.949	54	50	4	2.076
BATMAN	950	499	451	0	0	0	950
BAYBURT	906	712	194	45	45	0	951
BİLECİK	3.254	228	3.026	0	0	0	3.254
BİNGÖL	1.702	659	1.043	7	7	0	1.709
BİTLİS	1.302	350	952	68	67	1	1.370
BOLU	1.584	187	1.397	626	77	549	2.210
BURDUR	2.693	276	2.417	48	29	19	2.741
BURSA	36.851	1.140	35.711	111	14	97	36.962
ÇANAKKALE	3.203	324	2.879	123	119	4	3.326
ÇANKIRI	3.194	318	2.876	90	90	0	3.284
ÇORUM	3.877	304	3.573	4	2	2	3.881
DENİZLİ	6.512	350	6.162	119	82	37	6.631
DİYARBAKIR	3.232	1.597	1.635	219	211	8	3.451
DÜZCE	3.749	127	3.622	44	24	20	3.793
EDİRNE	2.412	344	2.068	16	16	0	2.428
ELAZIĞ	2.892	139	2.753	63	39	24	2.955
ERZİNCAN	1.781	459	1.322	129	129	0	1.910
ERZURUM	3.015	567	2.448	154	149	5	3.169
ESKİŞEHİR	14.624	1.009	13.615	231	168	63	14.855
GAZİANTEP	13.356	2.743	10.613	25	10	15	13.381
GİRESUN	2.625	1.045	1.580	23	23	0	2.648
GÜMÜŞHANE	1.554	331	1.223	90	36	54	1.644
HAKKARİ	661	403	258	2	2	0	663
HATAY	3.741	581	3.160	169	163	6	3.910
IĞDIR	1.485	328	1.157	249	248	1	1.734
ISPARTA	4.475	630	3.845	55	36	19	4.530
İSTANBUL	177.468	5.670	171.798	217	0	217	177.685
İZMİR	20.203	1.255	18.948	252	105	147	20.455
KAHRAMANMARAŞ	6.567	1.760	4.807	313	125	188	6.880
KARABÜK	1.964	211	1.753	2	2	0	1.966
KARAMAN	1.781	357	1.424	14	14	0	1.795
KARS	1.151	551	600	147	147	0	1.298
KASTAMONU	2.344	418	1.926	56	15	41	2.400
KAYSERİ	12.479	1.062	11.417	194	89	105	12.673
KIRIKKALE	3.313	518	2.795	14	8	6	3.327
KIRKLARELİ	3.522	494	3.028	76	39	37	3.598
KIRŞEHİR	4.173	360	3.813	37	15	22	4.210
KİLİS	1.612	708	904	7	0	7	1.619

Tablo12 devamı
Table12 continues

İller *Provinces*	Tarım Dışı *Non Agricultural*			Tarım İçi *Agricultural*			Genel Toplam *General Total*
	Toplam *Total*	Kamu *Public*	Özel *Private*	Toplam *Total*	Kamu *Public*	Özel *Private*	
KOCAELİ	16.605	2.079	14.526	23	6	17	16.628
KONYA	7.643	892	6.751	156	146	10	7.799
KÜTAHYA	6.492	1.465	5.027	4	2	2	6.496
MALATYA	6.018	1.414	4.604	59	25	34	6.077
MANİSA	13.943	752	13.191	342	103	239	14.285
MARDİN	962	657	305	34	3	31	996
MERSİN	8.755	1.083	7.672	216	85	131	8.971
MUĞLA	11.945	1.164	10.781	250	71	179	12.195
MUŞ	2.879	496	2.383	0	0	0	2.879
NEVŞEHİR	1.832	316	1.516	122	115	7	1.954
NİĞDE	1.437	478	959	15	7	8	1.452
ORDU	2.711	356	2.355	73	73	0	2.784
OSMANİYE	3.780	167	3.613	46	35	11	3.826
RİZE	3.925	373	3.552	25	0	25	3.950
SAKARYA	10.672	258	10.414	216	188	28	10.888
SAMSUN	6.369	631	5.738	77	58	19	6.446
SİİRT	790	520	270	114	114	0	904
SİNOP	1.714	454	1.260	136	133	3	1.850
SİVAS	6.017	724	5.293	70	47	23	6.087
ŞANLIURFA	4.199	1.007	3.192	575	534	41	4.774
ŞIRNAK	1.068	799	269	0	0	0	1.068
TEKİRDAĞ	17.998	407	17.591	42	33	9	18.040
TOKAT	2.386	102	2.284	43	43	0	2.429
TRABZON	5.350	323	5.027	124	116	8	5.474
TUNCELİ	1.016	549	467	0	0	0	1.016
UŞAK	3.065	62	3.003	90	83	7	3.155
VAN	5.140	949	4.191	50	47	3	5.190
YALOVA	2.124	206	1.918	48	42	6	2.172
YOZGAT	2.154	532	1.622	67	67	0	2.221
ZONGULDAK	3.840	341	3.499	123	121	2	3.963
TOPLAM (TOTAL)	651.353	58.542	592.811	9.270	6.094	3.176	660.623

Tablo13 2011 YILI İÇİNDE İLLERE GÖRE ALINAN, KARŞILANAN VE İPTAL EDİLEN AÇIK İŞLER
Table13 VACANCIES TAKEN FILLED AND CANCELLED IN 2011 BY PROVINCES

İller *Provinces*	Yıl İçinde Alınan Açık İş* *Vacancy Taken During The Year (**)*			Yıl İçinde Karşılanan Açık İşler *Vacancy Filled During The Year*			Yıl İçinde İptal Edilen Açık İşler *Vacancy Cancelled During The Year*		
	Kamu *Public*	Özel *Private*	Toplam *Total*	Erkek *Male*	Kadın *Female*	Toplam *Total*	Kamu *Public*	Özel *Private*	Toplam *Total*
ADANA	1.058	17.419	18.477	7.945	2.843	10.788	13	376	389
ADIYAMAN	748	1.260	2.008	1.453	248	1.701	0	101	101
AFYONKARAHİSAR	487	3.972	4.459	2.560	667	3.227	32	197	229
AĞRI	3.041	507	3.548	2.903	438	3.341	2	6	8
AKSARAY	208	1.535	1.743	1.283	362	1.645	1	50	51
AMASYA	400	2.904	3.304	1.333	566	1.899	2	36	38
ANKARA	1.484	28.926	30.410	15.626	5.947	21.573	35	640	675
ANTALYA	1.198	39.475	40.673	11.128	4.744	15.872	15	1.378	1.393
ARDAHAN	796	229	1.025	689	149	838	12	13	25
ARTVİN	272	1.622	1.894	1.157	223	1.380	0	14	14
AYDIN	571	7.891	8.462	3.664	1.961	5.625	15	691	706
BALIKESİR	1.038	9.291	10.329	4.481	2.399	6.880	8	203	211
BARTIN	123	1.953	2.076	810	374	1.184	5	82	87
BATMAN	499	451	950	688	169	857	3	55	58
BAYBURT	757	194	951	769	159	928	0	11	11
BİLECİK	228	3.026	3.254	1.660	587	2.247	0	51	51
BİNGÖL	666	1.043	1.709	1.006	674	1.680	0	3	3
BİTLİS	417	953	1.370	975	226	1.201	3	12	15
BOLU	264	1.946	2.210	948	658	1.606	5	298	303
BURDUR	305	2.436	2.741	1.208	723	1.931	0	41	41
BURSA	1.154	35.808	36.962	13.343	5.120	18.463	6	802	808
ÇANAKKALE	443	2.883	3.326	1.066	506	1.572	8	424	432
ÇANKIRI	408	2.876	3.284	1.466	499	1.965	2	166	168
ÇORUM	306	3.575	3.881	2.423	679	3.102	3	608	611
DENİZLİ	432	6.199	6.631	2.093	1.003	3.096	59	272	331
DİYARBAKIR	1.808	1.643	3.451	2.082	535	2.617	17	58	75
DÜZCE	151	3.642	3.793	1.278	899	2.177	9	120	129
EDİRNE	360	2.068	2.428	815	756	1.571	4	15	19
ELAZIĞ	178	2.777	2.955	1.630	574	2.204	3	17	20
ERZİNCAN	588	1.322	1.910	1.174	463	1.637	5	47	52
ERZURUM	716	2.453	3.169	2.072	602	2.674	1	361	362
ESKİŞEHİR	1.177	13.678	14.855	5.936	2.168	8.104	19	1.646	1.665
GAZİANTEP	2.753	10.628	13.381	9.285	1.445	10.730	3	1.863	1.866
GİRESUN	1.068	1.580	2.648	1.392	810	2.202	2	42	44
GÜMÜŞHANE	367	1.277	1.644	675	340	1.015	7	54	61
HAKKARİ	405	258	663	453	165	618	9	27	36
HATAY	744	3.166	3.910	2.854	530	3.384	13	53	66
IĞDIR	576	1.158	1.734	1.144	283	1.427	7	157	164
ISPARTA	666	3.864	4.530	1.844	1.250	3.094	8	133	141
İSTANBUL	5.670	172.015	177.685	48.605	24.741	73.346	69	4.545	4.614
İZMİR	1.360	19.095	20.455	5.189	2.278	7.467	7	502	509
KAHRAMANMARAŞ	1.885	4.995	6.880	3.401	1.030	4.431	18	371	389
KARABÜK	213	1.753	1.966	1.237	283	1.520	0	50	50
KARAMAN	371	1.424	1.795	841	591	1.432	3	95	98
KARS	698	600	1.298	960	201	1.161	1	30	31
KASTAMONU	433	1.967	2.400	823	355	1.178	10	9	19
KAYSERİ	1.151	11.522	12.673	6.198	1.497	7.695	32	1.115	1.147
KIRIKKALE	526	2.801	3.327	1.657	482	2.139	8	87	95
KIRKLARELİ	533	3.065	3.598	1.127	955	2.082	1	7	8
KIRŞEHİR	375	3.835	4.210	2.091	517	2.608	8	113	121
KİLİS	708	911	1.619	1.300	221	1.521	1	77	78

Tablo13 devamı
Table13 continues

İller *Provinces*	Yıl İçinde Alınan Açık İş* *Vacancy Taken During The Year (**)*			Yıl İçinde Karşılanan Açık İşler *Vacancy Filled During The Year*			Yıl İçinde İptal Edilen Açık İşler *Vacancy Cancelled During The Year*		
	Kamu *Public*	Özel *Private*	Toplam *Total*	Erkek *Male*	Kadın *Female*	Toplam *Total*	Kamu *Public*	Özel *Private*	Toplam *Total*
KOCAELİ	2.085	14.543	16.628	9.298	2.852	12.150	12	2.473	2.485
KONYA	1.038	6.761	7.799	4.642	951	5.593	16	1.334	1.350
KÜTAHYA	1.467	5.029	6.496	3.687	883	4.570	20	43	63
MALATYA	1.439	4.638	6.077	4.617	1.329	5.946	5	108	113
MANİSA	855	13.430	14.285	4.839	1.967	6.806	67	591	658
MARDİN	660	336	996	809	42	851	24	17	41
MERSİN	1.168	7.803	8.971	3.014	1.069	4.083	3	1.297	1.300
MUĞLA	1.235	10.960	12.195	2.743	1.032	3.775	129	416	545
MUŞ	496	2.383	2.879	1.717	366	2.083	12	360	372
NEVŞEHİR	431	1.523	1.954	1.128	352	1.480	5	45	50
NİĞDE	485	967	1.452	580	141	721	18	94	112
ORDU	429	2.355	2.784	1.141	904	2.045	2	148	150
OSMANİYE	202	3.624	3.826	1.878	383	2.261	3	431	434
RİZE	373	3.577	3.950	2.525	382	2.907	4	676	680
SAKARYA	446	10.442	10.888	4.825	2.285	7.110	15	354	369
SAMSUN	689	5.757	6.446	2.478	2.489	4.967	9	871	880
SİİRT	634	270	904	758	101	859	0	0	0
SİNOP	587	1.263	1.850	896	406	1.302	5	64	69
SİVAS	771	5.316	6.087	1.401	326	1.727	13	214	227
ŞANLIURFA	1.541	3.233	4.774	3.253	267	3.520	1	67	68
ŞIRNAK	799	269	1.068	812	185	997	1	17	18
TEKİRDAĞ	440	17.600	18.040	3.103	2.135	5.238	43	655	698
TOKAT	145	2.284	2.429	1.138	864	2.002	9	50	59
TRABZON	439	5.035	5.474	2.880	1.057	3.937	8	143	151
TUNCELİ	549	467	1.016	625	229	854	9	0	9
UŞAK	145	3.010	3.155	1.398	846	2.244	2	31	33
VAN	996	4.194	5.190	3.967	340	4.307	3	708	711
YALOVA	248	1.924	2.172	535	390	925	1	673	674
YOZGAT	599	1.622	2.221	1.345	396	1.741	59	154	213
ZONGULDAK	462	3.501	3.963	1.192	844	2.036	6	58	64
TOPLAM (TOTAL)	64.636	595.987	660.623	261.964	101.708	363.672	998	30.216	31.214

(*) 2006 yılında, alınan açık işlerde cinsiyet ayrıntısı kaldırıldığından söz konusu tarihten itibaren bu ayrıntıda açık iş istatistiği üretilememektedir.
(**) In 2006, the detail of gender was removed from job vacancies therefore no vacancy statistics has been able to be produced in that detail since 2006.

Bölüm
Part
04

İŞVERENE YAPILAN TAKDİMLER
PRESENTATIONS MADE TO THE EMPLOYER

Tablo 14. 2011 Yılında İşverene Yapılan Takdimler (İllere Göre)

Tablo 15. 2011 Yılında İşverene Yapılan Takdimler (Mesleklere Göre)

Tablo 16. 2011 Yılında İşverene Yapılan Takdimden İşi Kabul Etmeyen ve İşverence Kabul Edilmeyenler (İllere Göre)

Table 14. Presentations Made To The Employer In 2011 (By Provinces)

Table 15. Presentations Made To The Employer In 2011 (By Occupations)

Table 16. Those Not Accepting The Job And Those Not Accepted By The Employer From Presentations Made To The Employer In 2011 (By Provinces)

Tablo14 2011 YILINDA İLLERE GÖRE İŞVERENE YAPILAN TAKDİMLER
Table14 PRESENTATIONS MADE TO THE EMPLOYER IN 2011 BY PROVINCES

İller *Provinces*	Kamu *Public*			Genel Toplama Oranı *Ratio In General Total %*	Özel *Private*			Genel Toplama Oranı *Ratio In General Total %*
	Erkek *Male*	Kadın *Female*	Toplam *Ttotal*		Erkek *Male*	Kadın *Female*	Toplam *Ttotal*	
ADANA	891	301	1.192	1,63	44.963	11.961	56.924	2,90
ADIYAMAN	766	52	818	1,12	1.867	478	2.345	0,12
AFYONKARAHİSAR	630	77	707	0,96	12.852	3.506	16.358	0,83
AĞRI	2.744	321	3.065	4,18	729	242	971	0,05
AKSARAY	171	14	185	0,25	1.865	483	2.348	0,12
AMASYA	320	68	388	0,53	2.975	1.039	4.014	0,20
ANKARA	2.378	702	3.080	4,20	41.920	12.858	54.778	2,79
ANTALYA	843	761	1.604	2,19	26.353	9.455	35.808	1,82
ARDAHAN	637	116	753	1,03	171	91	262	0,01
ARTVİN	301	56	357	0,49	1.408	432	1.840	0,09
AYDIN	485	94	579	0,79	15.980	8.910	24.890	1,27
BALIKESİR	1.320	323	1.643	2,24	11.871	5.039	16.910	0,86
BARTIN	98	41	139	0,19	2.778	814	3.592	0,18
BATMAN	516	107	623	0,85	1.161	126	1.287	0,07
BAYBURT	643	124	767	1,05	241	233	474	0,02
BİLECİK	149	103	252	0,34	3.961	1.082	5.043	0,26
BİNGÖL	597	65	662	0,90	1.698	1.101	2.799	0,14
BİTLİS	390	21	411	0,56	1.616	656	2.272	0,12
BOLU	110	118	228	0,31	1.889	910	2.799	0,14
BURDUR	260	59	319	0,44	2.527	1.091	3.618	0,18
BURSA	825	544	1.369	1,87	185.363	63.978	249.341	12,70
ÇANAKKALE	433	201	634	0,86	3.761	1.729	5.490	0,28
ÇANKIRI	296	149	445	0,61	10.285	3.343	13.628	0,69
ÇORUM	256	74	330	0,45	5.808	2.348	8.156	0,42
DENİZLİ	383	47	430	0,59	16.877	7.085	23.962	1,22
DİYARBAKIR	1.826	278	2.104	2,87	3.065	659	3.724	0,19
DÜZCE	87	68	155	0,21	5.666	2.496	8.162	0,42
EDİRNE	301	41	342	0,47	1.131	1.017	2.148	0,11
ELAZIĞ	278	5	283	0,39	4.753	1.132	5.885	0,30
ERZİNCAN	536	134	670	0,91	5.251	1.872	7.123	0,36
ERZURUM	780	48	828	1,13	7.709	2.301	10.010	0,51
ESKİŞEHİR	1.190	331	1.521	2,07	35.866	16.932	52.798	2,69
GAZİANTEP	2.439	331	2.770	3,78	76.046	14.676	90.722	4,62
GİRESUN	849	249	1.098	1,50	1.669	1.337	3.006	0,15
GÜMÜŞHANE	265	97	362	0,49	478	269	747	0,04
HAKKARİ	326	69	395	0,54	152	101	253	0,01
HATAY	792	84	876	1,19	6.156	1.787	7.943	0,40
IĞDIR	429	143	572	0,78	735	144	879	0,04
ISPARTA	494	373	867	1,18	6.018	3.736	9.754	0,50
İSTANBUL	4.302	2.626	6.928	9,45	388.340	141.401	529.741	26,98
İZMİR	1.457	368	1.825	2,49	97.698	23.754	121.452	6,19
KAHRAMANMARAŞ	842	276	1.118	1,52	8.602	1.702	10.304	0,52
KARABÜK	270	52	322	0,44	2.462	880	3.342	0,17
KARAMAN	217	105	322	0,44	4.493	1.314	5.807	0,30

Tablo14 devamı
Table14 continues

İller *Provinces*	Kamu *Public*			Genel Toplama Oranı *Ratio In General Total %*	Özel *Private*			Genel Toplama Oranı *Ratio In General Total %*
	Erkek *Male*	Kadın *Female*	Toplam *Ttotal*		Erkek *Male*	Kadın *Female*	Toplam *Ttotal*	
KARS	633	54	687	0,94	2.925	1.415	4.340	0,22
KASTAMONU	408	40	448	0,61	1.960	1.100	3.060	0,16
KAYSERİ	1.223	63	1.286	1,75	40.569	12.459	53.028	2,70
KIRIKKALE	735	36	771	1,05	4.005	1.678	5.683	0,29
KIRKLARELİ	298	124	422	0,58	4.030	2.089	6.119	0,31
KIRŞEHİR	357	66	423	0,58	4.955	1.673	6.628	0,34
KİLİS	594	118	712	0,97	1.283	324	1.607	0,08
KOCAELİ	1.950	874	2.824	3,85	83.638	23.465	107.103	5,46
KONYA	1.115	169	1.284	1,75	18.744	3.767	22.511	1,15
KÜTAHYA	2.262	78	2.340	3,19	5.228	1.680	6.908	0,35
MALATYA	1.598	23	1.621	2,21	14.448	3.986	18.434	0,94
MANİSA	976	162	1.138	1,55	36.490	15.629	52.119	2,65
MARDİN	612	12	624	0,85	412	43	455	0,02
MERSİN	579	132	711	0,97	36.643	13.144	49.787	2,54
MUĞLA	602	242	844	1,15	4.863	1.615	6.478	0,33
MUŞ	380	9	389	0,53	3.217	733	3.950	0,20
NEVŞEHİR	339	5	344	0,47	5.126	1.344	6.470	0,33
NİĞDE	282	45	327	0,45	1.395	299	1.694	0,09
ORDU	352	70	422	0,58	4.406	3.118	7.524	0,38
OSMANİYE	112	10	122	0,17	5.205	967	6.172	0,31
RİZE	246	145	391	0,53	3.803	1.220	5.023	0,26
SAKARYA	618	146	764	1,04	36.300	13.707	50.007	2,55
SAMSUN	463	284	747	1,02	5.279	3.776	9.055	0,46
SİİRT	613	37	650	0,89	260	86	346	0,02
SİNOP	339	97	436	0,59	1.072	621	1.693	0,09
SİVAS	906	92	998	1,36	14.182	5.906	20.088	1,02
ŞANLIURFA	1.883	97	1.980	2,70	6.306	866	7.172	0,37
ŞIRNAK	676	131	807	1,10	881	117	998	0,05
TEKİRDAĞ	497	156	653	0,89	24.027	12.248	36.275	1,85
TOKAT	167	33	200	0,27	1.340	909	2.249	0,11
TRABZON	232	232	464	0,63	6.791	2.419	9.210	0,47
TUNCELİ	272	192	464	0,63	505	185	690	0,04
UŞAK	159	27	186	0,25	8.626	5.703	14.329	0,73
VAN	936	56	992	1,35	7.421	826	8.247	0,42
YALOVA	214	45	259	0,35	3.894	2.944	6.838	0,35
YOZGAT	658	76	734	1,00	1.687	577	2.264	0,12
ZONGULDAK	338	179	517	0,71	3.709	1.346	5.055	0,26
TOPLAM (TOTAL)	58.746	14.573	73.319	100,00	1.462.834	500.484	1.963.318	100,00

Tablo15 2011 YILINDA MESLEKLERE GÖRE İŞVERENE YAPILAN TAKDİMLER
Table15 PRESENTATIONS MADE TO EMPLOYER IN 2011 BY OCCUPATIONS

Meslek Grupları *Occupation Groups*	Kamu *Public*			Genel Toplama Oranı *Ratio In General Total %*	Özel *Private*			Genel Toplama Oranı *Ratio In General Total %*
	Erkek *Male*	Kadın *Female*	Toplam *Ttotal*		Erkek *Male*	Kadın *Female*	Toplam *Ttotal*	
BÜRO MEMURU (GENEL) *Office Staff*	266	141	407	0,56	65.724	34.901	100.625	5,13
DİĞER İMALAT VE İLGİLİ İŞÇİLER (ELLE) *Other related handicraft workers. manufacturing*	10	3	13	0,02	63.679	12.196	75.875	3,86
TEMİZLİK GÖREVLİSİ *Janitor*	4.312	1.898	6.210	8,47	26.988	26.493	53.481	2,72
ÖN MUHASEBECİ *Clerk. bookkeeping*	11	27	38	0,05	11.951	35.472	47.423	2,42
SATIŞ ELEMANI *Salesperson*	83	66	149	0,20	21.434	19.928	41.362	2,11
SEKRETER(GENEL) *Secretary*	1	34	35	0,05	261	33.668	33.929	1,73
GAZALTI KAYNAKÇISI *Welder. gas*	25	0	25	0,03	32.806	6	32.812	1,67
ŞOFÖR (YÜK TAŞIMA) *Driver. Road Haulage*	512	0	512	0,70	26.224	6	26.230	1,34
MAKİNECİ (DİKİŞ) *Mechanic. sewing*	33	111	144	0,20	7.904	17.107	25.011	1,27
GARSON (SERVİS ELEMANI) *Waiter*	252	66	318	0,43	19.795	3.611	23.406	1,19
GÜVENLİK GÖREVLİSİ *Security Officer*	3	0	3	0,00	16.187	2.135	18.322	0,93
AŞÇI *Cook*	121	25	146	0,20	8.876	7.947	16.823	0,86
ELEKTRİK TEKNİSYENİ (GENEL) *Technician. engineering/electirical*	1.221	8	1.229	1,68	15.358	46	15.404	0,78
PAZARLAMACI *Marketers*	0	13	13	0,02	12.211	3.383	15.594	0,79
ÇAĞRI MERKEZİ GÖREVLİSİ *Call Center Attendant*	0	0	0	0,00	4.512	10.652	15.164	0,77
FORKLİFT OPERATÖRÜ *Operator. Truck/Fork-lift*	17	0	17	0,02	14.351	19	14.370	0,73
MUHASEBECİ *Accauntant*	64	37	101	0,14	5.804	7.943	13.747	0,70
KASİYER *Cashier*	12	10	22	0,03	3.504	10.190	13.694	0,70
KAYNAKÇI (OKSİJEN VE ELEKTRİK) *Welder. oxygen and electrical*	222	0	222	0,30	12.314	9	12.323	0,63
DİĞER İMALAT VE İLGİLİ İŞÇİLER (MAKİNE İLE) *Other related machine-operator. manufacturing*	0	0	0	0,00	8.830	2.488	11.318	0,58
ELEKTRİKÇİ (GENEL) *Electrician*	302	3	305	0,42	10.785	169	10.954	0,56
BULAŞIKÇI (STEWARD) *Dishwasher*	35	13	48	0,07	4.831	5.706	10.537	0,54
TORNACI (TORNA TEZGAHI OPERATÖRÜ) *Lathe-operator*	124	1	125	0,17	9.650	7	9.657	0,49
KURYE *Courier*	0	0	0	0,00	8.543	79	8.622	0,44
KALİTE KONTROLCÜ *Quality Controller*	0	0	0	0,00	6.527	2.017	8.544	0,44
REYON GÖREVLİSİ *Store Attendant*	0	0	0	0,00	6.058	2.243	8.301	0,42
BAHÇIVAN (GENEL) *Gardener*	2.581	299	2.880	3,93	4.131	303	4.434	0,23
MOBİLYA İMALATÇISI *Manufacturer. furnutire*	0	0	0	0,00	7.157	74	7.231	0,37
AŞÇI YARDIMCISI *Assistant cook*	20	16	36	0,05	3.540	3.472	7.012	0,36
EKSANTRİK PRES TEZGAHI OPERATÖRÜ *Operator. bench eccentric presses*	0	0	0	0,00	6.494	1	6.495	0,33

Tablo15 devamı
Table15 continues

Meslek Grupları *Occupation Groups*	Kamu *Public*			Genel Toplama Oranı *Ratio In General Total %*	Özel *Private*			Genel Toplama Oranı *Ratio In General Total %*
	Erkek *Male*	Kadın *Female*	Toplam *Ttotal*		Erkek *Male*	Kadın *Female*	Toplam *Ttotal*	
PLASTİK ENJEKSİYON KALIPLAMA MAKİNESİ OPERATÖRÜ *Machine-Operator. injection moulding/plastics*	0	0	0	0,00	5.429	917	6.346	0,32
ELEKTRİK ARK KAYNAKÇISI (MAKİNE İLE) *Welder. elektric ark*	8	0	8	0,01	6.317	1	6.318	0,32
İSTİHSAL TEKNİSYENİ *Production Technician*	5	0	5	0,01	5.761	484	6.245	0,32
KONFEKSİYON İŞÇİSİ *Labourer. manufacturing/readymade*	0	0	0	0,00	2.062	4.074	6.136	0,31
ÇAYCI *Waiter. steeping and servicing/tea*	14	7	21	0,03	629	5.430	6.059	0,31
KALİTE KONTROLCÜ (TEKSTİL) *Quality Control(Textile)*	0	0	0	0,00	1.988	3.734	5.722	0,29
DİKİŞ MAKİNESİ OPERATÖRÜ (KUMAŞ) *Machine Operator. sewing/Cloth*	0	0	0	0,00	1.450	4.031	5.481	0,28
BİLGİSAYAR İŞLETMENİ *Computer Manager*	26	6	32	0,04	2.364	3.055	5.419	0,28
CNC TEZGAH OPERATÖRÜ *Machine Operator. CNC*	53	3	56	0,08	5.357	23	5.380	0,27
ÜTÜCÜ *Presser*	0	0	0	0,00	3.679	1.629	5.308	0,27
GÜVENLİK GÖREVLİSİ (SİLAHLI) *Guard. security*	2	0	2	0,00	4.771	327	5.098	0,26
SATIŞ TEMSİLCİSİ/PLASİYER *Sales Representative*	2	0	2	0,00	3.503	1.512	5.015	0,26
MÜŞTERİ HİZMETLERİ GÖREVLİSİ *Costumer Service Officer*	0	0	0	0,00	1.846	3.132	4.978	0,25
İPLİKÇİ (RİNG/VATER/VARGEL) *Mill Hand*	0	0	0	0,00	3.027	1.947	4.974	0,25
MAKİNE MÜHENDİSİ (GENEL) *Engineer. mechanical*	70	1	71	0,10	4.704	183	4.887	0,25
CNC TORNA TEZGAHI OPERATÖRÜ *Cnc Turning Machine Operator*	1	0	1	0,00	4.874	6	4.880	0,25
BÜRO İŞÇİSİ *Office Worker*	252	93	345	0,47	3.302	1.093	4.395	0,22
MEKANİK BAKIM-ONARIMCI *Mechanic. maintenance*	314	2	316	0,43	4.363	2	4.365	0,22
ARGON KAYNAKCISI (TIĞ KAYNAKÇISI) *Welder. argon*	0	0	0	0,00	4.672	0	4.672	0,24
DOKUMACI (DOKUMA MAKİNELERİ OPERATÖRÜ) *Machine-operator. weaving*	0	0	0	0,00	3.729	855	4.584	0,23
OVERLOK MAKİNESİ OPERATÖRÜ *Machine operator. overlock*	2	0	2	0,00	995	3.523	4.518	0,23
ELEKTRİK TEKNİKERİ *Technologist. electrical*	65	0	65	0,09	4.421	24	4.445	0,23
BOBİN-KATLAMA-BÜKÜM MAKİNE OPERATÖRÜ *Machine-operator. folding-twisting/thread. yarn(bobbin)*	0	0	0	0,00	3.708	632	4.340	0,22
MAKİNE MONTAJCISI (GENEL) *Assembler. machine-tool*	1	0	1	0,00	3.548	71	3.619	0,18
PRES TEZGAHI OPERATÖRÜ *Pressman*	1	0	1	0,00	3.512	25	3.537	0,18
KAMYON VE KAMYONET ŞOFÖRÜ (ŞEHİR İÇİ) *Truck Driver*	82	0	82	0,11	3.455	1	3.456	0,18
AMBALAJCI (ELLE) *Packer. manually*	2	0	2	0,00	1.567	1.912	3.479	0,18
TURİZM VE OTELCİLİK ELEMANI *Tourism and Hotel Business Staff*	3	0	3	0,00	2.462	983	3.445	0,18
DEPO HAMALI *Porter. warehouse*	0	0	0	0,00	3.354	52	3.406	0,17

Meslek Grupları *Occupation Groups*	Kamu *Public*			Genel Toplama Oranı *Ratio In General Total %*	Özel *Private*			Genel Toplama Oranı *Ratio In General Total %*
	Erkek *Male*	Kadın *Female*	Toplam *Ttotal*		Erkek *Male*	Kadın *Female*	Toplam *Ttotal*	
MAKİNE TEKNİSYENİ (GENEL) *Mechanic. machine tool*	239	5	244	0,33	3.080	56	3.136	0,16
METAL MAMULLER MONTAJ İŞÇİSİ *Assembler. metal products*	2	0	2	0,00	2.970	390	3.360	0,17
MAKİNE TEKNİKERİ *Technician. machine*	60	0	60	0,08	3.167	128	3.295	0,17
METAL İŞLERİ TEKNİSYENİ *Technician. metal work*	764	0	764	1,04	2.502	0	2.502	0,13
MOBİLYA MONTAJ İŞÇİSİ *Assembler. furniture*	0	0	0	0,00	3.233	20	3.253	0,17
HİDROLİK PRES TEZGAHI OPERATÖRÜ *Machine operator. hydraulic press*	0	0	0	0,00	3.207	14	3.221	0,16
DİĞER BÜRO MEMURLARI *Other Officers*	16	6	22	0,03	2.090	1.064	3.154	0,16
SIHHİ TESİSATÇI *Plumber*	244	0	244	0,33	2.927	3	2.930	0,15
ORMAN İŞÇİSİ *Forestcraft*	2.456	254	2.710	3,70	379	3	382	0,02
OTO BOYACI *Painter. auto*	77	1	78	0,11	2.968	45	3.013	0,15
HASTA VE YAŞLI BAKIM ELEMANI *Old and Sick People Nurse*	0	24	24	0,03	1.056	1.960	3.016	0,15
MEYDANCI *Sweeper*	11	1	12	0,02	2.698	135	2.833	0,14
ŞOFÖR (YOLCU TAŞIMA) *Driver. coach*	72	1	73	0,10	2.758	4	2.762	0,14
CNC FREZE TEZGAHI OPERATÖRÜ *Cnc Milling Machine Operator*	3	0	3	0,00	2.758	1	2.759	0,14
ELEKTRİK-ELEKTRONİK TEKNİSYENİ *Technician. engineering/electrical-electronic*	103	4	107	0,15	2.563	17	2.580	0,13
MAKİNE BAKIM ONARIMCISI *Machine Maintenance worker*	189	0	189	0,26	2.376	6	2.382	0,12
VERİ GİRİŞ KONTROL İŞLETMENİ *Data Entry Control Operator*	2	4	6	0,01	956	1.556	2.512	0,13
TEKNİK RESSAM (GENEL) *Draughtsperson. technical*	9	0	9	0,01	2.040	465	2.505	0,13
ELEKTRONİK TEKNİSYENİ (GENEL) *Technicians. electronics*	416	8	424	0,58	2.038	36	2.074	0,11
PUNTA KAYNAK MAKİNESİ İŞÇİSİ *Machine- worker. spot welding*	0	0	0	0,00	2.408	11	2.419	0,12
KOMİ *Busboy*	4	2	6	0,01	2.137	256	2.393	0,12
MOBİLYA DÖŞEMECİSİ *Upholsterer. Furniture*	3	0	3	0,00	2.252	97	2.349	0,12
SEVKİYAT GÖREVLİSİ *Shipping Staff*	0	0	0	0,00	2.295	31	2.326	0,12
BEDEN İŞÇİSİ *Manuel Worker*	29.932	9.540	39.472	53,84	728.891	163.561	892.452	45,46
DİĞER MESLEKLER *Other Professions*	13.014	1.840	14.854	20,26	130.942	47.318	178.260	9,08
TOPLAM *(TOTAL)*	58.746	14.573	73.319	100,00	1.462.834	500.484	1.963.318	100,00

Tablo16 2011 YILINDA İŞVERENE YAPILAN GÖNDERMELERDEN İŞYERİNE GİTMEYENLER, İŞİ KABUL ETMEYENLER VE İŞVERENCE KABUL EDİLMEYENLER (İLLERE GÖRE)

Table16 THOSE NOT ACCEPTING THE JOB AND THOSE NOT ACCEPTED BY THE EMPLOYER FROM PRESENTATIONS MADE TO THE EMPLOYER IN 2011 (OF THE PRESENTATIONS MADE TO THE EMPLOYER-BY PROVINCES)

İller *Provinces*	Henüz Görüşülmedi *Those have not met with the employer yet*			İşe Alındı *Those Accepted to The Job*			İşverence Kabul Edilmeyen *Those Not Accepted By The Employer*			Aday İşi Sebepli Olaarak Reddetti *Those rejected the job reasonably*			Aday İşi Reddetti *Those rejected the job without any reason*			Görüşülmedi *Those who did not meet with the employer*			DİĞER *Other*			TOPLAM *Total*		
	Erkek *Male*	Kadın *Female*	Toplam *Total*	Erkek *Male*	Kadın *Female*	Toplam *Total*	Erkek *Male*	Kadın *Female*	Toplam *Total*	Erkek *Male*	Kadın *Female*	Toplam *Total*	Erkek *Male*	Kadın *Female*	Toplam *Total*	Erkek *Male*	Kadın *Female*	Toplam *Total*	Erkek *Male*	Kadın *Female*	Toplam *Total*	Erkek *Male*	Kadın *Female*	Toplam *Total*
ADANA	8.380	1.526	9.906	7.945	2.843	10.788	29.511	7.892	37.403	9	1	10	0	0	0	9	0	9	0	0	0	45.854	12.262	58.116
ADIYAMAN	204	79	283	1.453	248	1.701	975	200	1.175	0	0	0	0	3	3	1	0	1	0	0	0	2.633	530	3.163
AFYONKARAHİSAR	952	349	1.301	2.560	667	3.227	9.965	2.566	12.531	0	0	0	2	0	2	3	1	4	0	0	0	13.482	3.583	17.065
AĞRI	125	21	146	2.903	438	3.341	351	100	451	0	0	0	4	1	5	90	3	93	0	0	0	3.473	563	4.036
AKSARAY	269	88	357	1.283	362	1.645	465	47	512	1	0	1	4	0	4	14	0	14	0	0	0	2.036	497	2.533
AMASYA	718	175	893	1.333	566	1.899	1.139	302	1.441	27	2	29	76	60	136	2	2	4	0	0	0	3.295	1.107	4.402
ANKARA	9.383	2.592	11.975	15.626	5.947	21.573	19.007	4.926	23.933	19	5	24	109	38	147	154	52	206	0	0	0	44.298	13.560	57.858
ANTALYA	9.017	3.006	12.023	11.128	4.744	15.872	6.251	2.288	8.539	118	29	147	189	43	232	493	106	599	0	0	0	27.196	10.216	37.412
ARDAHAN	34	11	45	689	149	838	78	47	125	0	0	0	5	0	5	2	0	2	0	0	0	808	207	1.015
ARTVİN	188	192	380	1.157	223	1.380	333	73	406	1	0	1	26	0	26	4	0	4	0	0	0	1.709	488	2.197
AYDIN	2.824	1.583	4.407	3.664	1.961	5.625	9.741	5.397	15.138	10	3	13	82	25	107	144	35	179	0	0	0	16.465	9.004	25.469
BALIKESİR	1.103	310	1.413	4.481	2.399	6.880	7.500	2.644	10.144	18	3	21	8	1	9	81	5	86	0	0	0	13.191	5.362	18.553
BARTIN	454	157	611	810	374	1.184	1.403	293	1.696	8	4	12	110	7	117	91	20	111	0	0	0	2.876	855	3.731
BATMAN	140	31	171	688	169	857	843	33	876	0	0	0	0	0	0	6	0	6	0	0	0	1.677	233	1.910
BAYBURT	74	178	252	769	159	928	41	20	61	0	0	0	0	0	0	0	0	0	0	0	0	884	357	1.241
BİLECİK	817	164	981	1.660	587	2.247	632	252	884	44	4	48	61	11	72	896	167	1.063	0	0	0	4.110	1.185	5.295
BİNGÖL	114	7	121	1.006	674	1.680	1.175	485	1.660	0	0	0	0	0	0	0	0	0	0	0	0	2.295	1.166	3.461
BİTLİS	185	247	432	975	226	1.201	733	204	937	3	0	3	24	0	24	86	0	86	0	0	0	2.006	677	2.683
BOLU	307	109	416	948	658	1.606	734	257	991	0	0	0	9	3	12	1	1	2	0	0	0	1.999	1.028	3.027
BURDUR	1.040	251	1.291	1.208	723	1.931	503	163	666	8	1	9	8	8	16	20	4	24	0	0	0	2.787	1.150	3.937
BURSA	32.137	10.971	43.108	13.343	5.120	18.463	140.597	48.396	188.993	30	22	52	37	6	43	44	7	51	0	0	0	186.188	64.522	250.710
ÇANAKKALE	645	361	1.006	1.066	506	1.572	2.449	1.061	3.510	5	1	6	6	0	6	23	1	24	0	0	0	4.194	1.930	6.124
ÇANKIRI	7.630	2.541	10.171	1.466	499	1.965	692	236	928	30	7	37	69	24	93	694	185	879	0	0	0	10.581	3.492	14.073
ÇORUM	1.629	736	2.365	2.423	679	3.102	1.999	1.000	2.999	7	1	8	6	0	6	0	6	6	0	0	0	6.064	2.422	8.486
DENİZLİ	1.661	777	2.438	2.093	1.003	3.096	13.485	5.347	18.832	0	1	1	11	1	12	10	3	13	0	0	0	17.260	7.132	24.392
DİYARBAKIR	1.538	262	1.800	2.082	535	2.617	1.249	135	1.384	0	0	0	4	3	7	18	2	20	0	0	0	4.891	937	5.828
DÜZCE	1.632	650	2.282	1.278	899	2.177	2.715	996	3.711	23	4	27	58	7	65	47	8	55	0	0	0	5.753	2.564	8.317
EDİRNE	363	180	543	815	756	1.571	247	118	365	0	3	3	0	0	0	7	1	8	0	0	0	1.432	1.058	2.490
ELAZIĞ	2.468	440	2.908	1.630	574	2.204	933	123	1.056	0	0	0	0	0	0	0	0	0	0	0	0	5.031	1.137	6.168
ERZİNCAN	3.255	988	4.243	1.174	463	1.637	884	318	1.202	3	4	7	75	27	102	395	206	601	1	0	1	5.787	2.006	7.793
ERZURUM	4.930	1.541	6.471	2.072	602	2.674	1.209	149	1.358	3	0	3	54	1	55	218	56	274	3	0	3	8.489	2.349	10.838
ESKİŞEHİR	5.312	2.743	8.055	5.936	2.168	8.104	25.605	12.321	37.926	99	23	122	8	4	12	96	4	100	0	0	0	37.056	17.263	54.319
GAZİANTEP	16.899	3.101	20.000	9.285	1.445	10.730	52.270	10.461	62.731	12	0	12	15	0	15	4	0	4	0	0	0	78.485	15.007	93.492
GİRESUN	59	56	115	1.392	810	2.202	935	684	1.619	4	1	5	50	15	65	78	20	98	0	0	0	2.518	1.586	4.104
GÜMÜŞHANE	48	25	73	675	340	1.015	11	1	12	0	0	0	7	0	7	2	0	2	0	0	0	743	366	1.109
HAKKARİ	16	5	21	453	165	618	3	0	3	1	0	1	2	0	2	3	0	3	0	0	0	478	170	648
HATAY	2.174	762	2.936	2.854	530	3.384	1.898	571	2.469	0	0	0	9	2	11	13	6	19	0	0	0	6.948	1.871	8.819
IĞDIR	13	2	15	1.144	283	1.427	7	2	9	0	0	0	0	0	0	0	0	0	0	0	0	1.164	287	1.451
ISPARTA	535	350	885	1.844	1.250	3.094	4.121	2.478	6.599	1	0	1	4	7	11	7	24	31	0	0	0	6.512	4.109	10.621
İSTANBUL	172.118	60.761	232.879	48.605	24.741	73.346	133.877	48.656	182.533	678	222	900	697	89	786	36.667	9.558	46.225	0	0	0	392.642	144.027	536.669
İZMİR	37.003	8.200	45.203	5.189	2.278	7.467	56.808	13.603	70.411	102	38	140	20	2	22	33	1	34	0	0	0	99.155	24.122	123.277
KAHRAMANMARAŞ	1.600	215	1.815	3.401	1.030	4.431	4.337	710	5.047	0	0	0	51	21	72	55	2	57	0	0	0	9.444	1.978	11.422
KARABÜK	178	84	262	1.237	283	1.520	1.308	564	1.872	1	0	1	6	0	6	2	1	3	0	0	0	2.732	932	3.664

Tablo 16 devamı
Table 16 continues

İller *Provinces*	Henüz Görüşülmedi *Those have not met with the employer yet*			İşe Alındı *Those Accepted to The Job*			İşverence Kabul Edilmeyen *Those Not Accepted By The Employer*			Aday İşi Sebepli Olaarak Reddetti *Those rejected the job reasonably*			Aday İşi Reddetti *Those rejected the job without any reason*			Görüşülmedi *Those who did not meet with the employer*			DİĞER *Other*			TOPLAM *Total*		
	Erkek *Male*	Kadın *Female*	Toplam *Total*	Erkek *Male*	Kadın *Female*	Toplam *Total*	Erkek *Male*	Kadın *Female*	Toplam *Total*	Erkek *Male*	Kadın *Female*	Toplam *Total*	Erkek *Male*	Kadın *Female*	Toplam *Total*	Erkek *Male*	Kadın *Female*	Toplam *Total*	Erkek *Male*	Kadın *Female*	Toplam *Total*	Erkek *Male*	Kadın *Female*	Toplam *Total*
KARAMAN	630	179	809	841	591	1.432	3.202	649	3.851	1	0	1	16	0	16	20	0	20	0	0	0	4.710	1.419	6.129
KARS	1.135	747	1.882	960	201	1.161	1.447	511	1.958	15	10	25	1	0	1	0	0	0	0	0	0	3.558	1.469	5.027
KASTAMONU	107	127	234	823	355	1.178	1.377	637	2.014	12	4	16	45	17	62	4	0	4	0	0	0	2.368	1.140	3.508
KAYSERİ	2.720	809	3.529	6.198	1.497	7.695	32.832	10.214	43.046	1	1	2	20	1	21	21	0	21	0	0	0	41.792	12.522	54.314
KIRIKKALE	1.145	378	1.523	1.657	482	2.139	1.857	838	2.695	11	0	11	25	3	28	45	13	58	0	0	0	4.740	1.714	6.454
KIRKLARELİ	245	127	372	1.127	955	2.082	2.608	1.055	3.663	36	8	44	7	10	17	305	58	363	0	0	0	4.328	2.213	6.541
KIRŞEHİR	2.564	779	3.343	2.091	517	2.608	618	428	1.046	7	2	9	10	0	10	22	13	35	0	0	0	5.312	1.739	7.051
KİLİS	151	6	157	1.300	221	1.521	413	162	575	3	0	3	10	0	10	0	53	53	0	0	0	1.877	442	2.319
KOCAELİ	33.950	9.938	43.888	9.298	2.852	12.150	41.961	11.407	53.368	11	17	28	180	82	262	188	43	231	0	0	0	85.588	24.339	109.927
KONYA	4.442	904	5.346	4.642	951	5.593	10.566	2.051	12.617	143	16	159	12	10	22	54	4	58	0	0	0	19.859	3.936	23.795
KÜTAHYA	1.937	490	2.427	3.687	883	4.570	1.234	327	1.561	3	0	3	493	57	550	136	1	137	0	0	0	7.490	1.758	9.248
MALATYA	961	100	1.061	4.617	1.329	5.946	10.012	2.499	12.511	440	80	520	2	1	3	14	0	14	0	0	0	16.046	4.009	20.055
MANİSA	4.214	1.328	5.542	4.839	1.967	6.806	27.789	12.357	40.146	27	1	28	88	25	113	509	113	622	0	0	0	37.466	15.791	53.257
MARDİN	75	5	80	809	42	851	95	8	103	8	0	8	19	0	19	18	0	18	0	0	0	1.024	55	1.079
MERSİN	22.110	8.057	30.167	3.014	1.069	4.083	12.007	4.112	16.119	4	3	7	5	2	7	82	33	115	0	0	0	37.222	13.276	50.498
MUĞLA	2.431	716	3.147	2.743	1.032	3.775	197	45	242	75	62	137	8	2	10	11	0	11	0	0	0	5.465	1.857	7.322
MUŞ	226	36	262	1.717	366	2.083	1.654	340	1.994	0	0	0	0	0	0	0	0	0	0	0	0	3.597	742	4.339
NEVŞEHİR	3.646	833	4.479	1.128	352	1.480	610	142	752	5	2	7	17	2	19	59	18	77	0	0	0	5.465	1.349	6.814
NİĞDE	601	91	692	580	141	721	430	102	532	4	1	5	24	8	32	38	1	39	0	0	0	1.677	344	2.021
ORDU	818	643	1.461	1.141	904	2.045	2.795	1.632	4.427	0	7	7	2	1	3	2	1	3	0	0	0	4.758	3.188	7.946
OSMANİYE	1.240	249	1.489	1.878	383	2.261	2.184	341	2.525	0	0	0	0	0	0	15	4	19	0	0	0	5.317	977	6.294
RİZE	901	533	1.434	2.525	382	2.907	618	449	1.067	0	0	0	5	0	5	0	1	1	0	0	0	4.049	1.365	5.414
SAKARYA	3.662	1.355	5.017	4.825	2.285	7.110	28.369	10.172	38.541	12	23	35	13	18	31	37	0	37	0	0	0	36.918	13.853	50.771
SAMSUN	1.921	909	2.830	2.478	2.489	4.967	1.326	661	1.987	1	0	1	4	0	4	12	1	13	0	0	0	5.742	4.060	9.802
SİİRT	12	1	13	758	101	859	102	21	123	0	0	0	1	0	1	0	0	0	0	0	0	873	123	996
SİNOP	54	26	80	896	406	1.302	421	237	658	7	12	19	29	30	59	4	7	11	0	0	0	1.411	718	2.129
SİVAS	6.070	3.023	9.093	1.401	326	1.727	7.591	2.648	10.239	1	1	2	6	0	6	19	0	19	0	0	0	15.088	5.998	21.086
ŞANLIURFA	1.158	174	1.332	3.253	267	3.520	3.667	521	4.188	5	0	5	84	1	85	22	0	22	0	0	0	8.189	963	9.152
ŞIRNAK	188	23	211	812	185	997	536	33	569	0	0	0	15	6	21	6	1	7	0	0	0	1.557	248	1.805
TEKİRDAĞ	4.754	2.653	7.407	3.103	2.135	5.238	16.558	7.545	24.103	30	4	34	71	59	130	8	8	16	0	0	0	24.524	12.404	36.928
TOKAT	139	47	186	1.138	864	2.002	216	30	246	2	0	2	2	0	2	10	1	11	0	0	0	1.507	942	2.449
TRABZON	881	310	1.191	2.880	1.057	3.937	2.961	1.238	4.199	16	1	17	92	24	116	193	21	214	0	0	0	7.023	2.651	9.674
TUNCELİ	129	132	261	625	229	854	17	16	33	6	0	6	0	0	0	0	0	0	0	0	0	777	377	1.154
UŞAK	2.520	1.781	4.301	1.398	846	2.244	4.865	3.102	7.967	1	0	1	1	1	2	0	0	0	0	0	0	8.785	5.730	14.515
VAN	1.949	354	2.303	3.967	340	4.307	2.425	188	2.613	16	0	16	0	0	0	0	0	0	0	0	0	8.357	882	9.239
YALOVA	1.959	1.392	3.351	535	390	925	1.607	1.205	2.812	6	2	8	1	0	1	0	0	0	0	0	0	4.108	2.989	7.097
YOZGAT	779	72	851	1.345	396	1.741	203	185	388	1	0	1	5	0	5	12	0	12	0	0	0	2.345	653	2.998
ZONGULDAK	1.109	322	1.431	1.192	844	2.036	1.728	358	2.086	2	1	3	2	0	2	14	0	14	0	0	0	4.047	1.525	5.572
TOPLAM (TOTAL)	443.704	146.476	590.180	261.964	101.708	363.672	768.117	254.585	1.022.702	2.177	637	2.814	3.221	769	3.990	42.393	10.882	53.275	4	0	4	1.521.580	515.057	2.036.637

Grafik7 2010-2011 YILLARINDA İŞVERENE YAPILAN TAKDİMLER
Graphic7 PRESENTATIONS PERFORMED TO THE EMPLOYERS IN 2010-2011

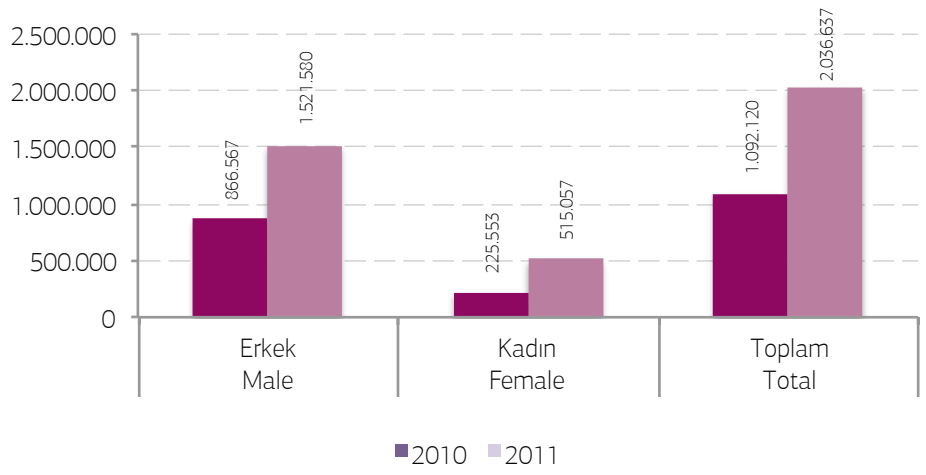

Bölüm
Part
05

İŞE YERLEŞTİRMELER
PLACEMENTS

Tablo 17. 2011 Yılında İşe Yerleştirmeler
(Kamu-Özel, Mesleklere Göre)

Tablo 18. 2011 Yılında İşe Yerleştirmeler
(Kamu-Özel, İllere Göre)

Tablo 19. 2011 Yılında İşe Yerleştirmeler
(Tarım Dışı-Tarım İçi, İllere Göre)

Tablo 20. 2011 Yılında İşe Yerleştirmeler
(Yaş Gruplarına ve İllere Göre)

Tablo 21. 2011 Yılında İşe Yerleştirmeler
(Öğrenim Durumlarına ve İllere Göre)

Tablo 22. 2011 Yılında İşe Yerleştirilenlerin Değişik
Yönlerden Görünümü (İllere Göre)

Table 17. Placements In 2011
(Public-Private, By Occupations)

Table 18. Placements In 2011
(Public-Private, By Provinces)

Table 19. Placements In 2011
(Agricultural-Non Agricultural, By Provinces)

Table 20. Placements In 2011
(By Age Groups And Occupations)

Table 21. Placements In 2011
(By Educational Status And Provinces)

Table 22. Those Who Were Placed To Work In 2011
(From Different Aspects)

Tablo 17 2011 YILI MESLEKLERE GÖRE İŞE YERLEŞTİRMELER
Table 17 PLACEMENTS BY OCCUPATIONS IN 2011

Meslek Grupları *Occupation Groups*	Yıl İçinde Yapılan Yerleştirme *Placements During The Year*											
	Kamu *Public*			Genel Toplama Oranı (%) *Public in General Total (%)*	Özel *Private*			Genel Toplama Oranı % *Public in General Total %*	Toplam *Total*			Genel Toplama Oranı (%) *Public in General Total (%)*
	Erkek *Male*	Kadın *Female*	Toplam *Total*		Erkek *Male*	Kadın *Female*	Toplam *Total*		Erkek *Male*	Kadın *Female*	Toplam *Total*	
TEMİZLİK GÖREVLİSİ *Janitor*	4.276	1.888	6.164	10,36	5.834	4.272	10.106	3,32	10.110	6.160	16.270	4,47
BÜRO MEMURU (GENEL) *Office Staff*	75	44	119	0,20	5.012	4.181	9.193	3,02	5.087	4.225	9.312	2,56
SATIŞ ELEMANI *Salesperson*	0	3	3	0,01	4.599	3.670	8.269	2,72	4.599	3.673	8.272	2,27
MAKİNECİ (DİKİŞ) *Mechanic, sewing*	13	70	83	0,14	1.815	3.153	4.968	1,63	1.828	3.223	5.051	1,39
DİĞER İMALAT VE İLGİLİ İŞÇİLER (ELLE) *Other related handicraft workers, manufacturing*	1	0	1	0,00	3.886	1.146	5.032	1,65	3.887	1.146	5.033	1,38
ÇAĞRI MERKEZİ GÖREVLİSİ *Call Center Attendant*	0	0	0	0,00	1.643	2.856	4.499	1,48	1.643	2.856	4.499	1,24
GARSON (SERVİS ELEMANI) *Waiter*	84	27	111	0,19	3.209	814	4.023	1,32	3.293	841	4.134	1,14
REYON GÖREVLİSİ *Store Attendant*	0	0	0	0,00	2.883	1.140	4.023	1,32	2.883	1.140	4.023	1,11
BAHÇIVAN (GENEL) *Gardener*	2.565	298	2.863	4,81	845	260	1.105	0,36	3.410	558	3.968	1,09
KONFEKSİYON İŞÇİSİ *Labourer, manufacturing/readymade*	0	0	0	0,00	1.212	2.735	3.947	1,30	1.212	2.735	3.947	1,09
GÜVENLİK GÖREVLİSİ *Security Officer*	1	0	1	0,00	3.310	462	3.772	1,24	3.311	462	3.773	1,04
ORMAN İŞÇİSİ *Forestcraft*	2.440	253	2.693	4,53	378	3	381	0,13	2.818	256	3.074	0,85
KASİYER *Cashier*	3	9	12	0,02	912	2.109	3.021	0,99	915	2.118	3.033	0,83
TURİZM VE OTELCİLİK ELEMANI *Tourism and Hotel Business Staff*	1	0	1	0,00	1.845	786	2.631	0,86	1.846	786	2.632	0,72
GAZALTI KAYNAKÇISI *Welder, gas*	1	0	1	0,00	2.621	3	2.624	0,86	2.622	3	2.625	0,72
DİĞER İMALAT VE İLGİLİ İŞÇİLER (MAKİNE İLE) *Other related machine-operator, manufacturing*	0	0	0	0,00	2.041	544	2.585	0,85	2.041	544	2.585	0,71
İPLİKÇİ (RİNG/VATER/VARGEL) *Mill Hand*	0	0	0	0,00	1.666	700	2.366	0,78	1.666	700	2.366	0,65
ŞOFÖR (YÜK TAŞIMA) *Driver, Road Haulage*	317	0	317	0,53	1.940	5	1.945	0,64	2.257	5	2.262	0,62
AŞÇI *Cook*	58	15	73	0,12	1.461	612	2.073	0,68	1.519	627	2.146	0,59
DİKİŞ MAKİNESİ OPERATÖRÜ (KUMAŞ) *Machine Operator, sewing/Cloth*	0	0	0	0,00	508	1.606	2.114	0,69	508	1.606	2.114	0,58

Tablo 17 devamı
Table 17 continues

Meslek Grupları *Occupation Groups*	Yıl İçinde Yapılan Yerleştirme *Placements During The Year*											
	Kamu *Public*			Genel Toplama Oranı (%) *Public in General Total (%)*	Özel *Private*			Genel Toplama Oranı % *Public in General Total %*	Toplam *Total*			Genel Toplama Oranı (%) *Public in General Total (%)*
	Erkek *Male*	Kadın *Female*	Toplam *Total*		Erkek *Male*	Kadın *Female*	Toplam *Total*		Erkek *Male*	Kadın *Female*	Toplam *Total*	
ÖN MUHASEBECİ *Clerk, bookkeeping*	4	7	11	0,02	608	1.289	1.897	0,62	612	1.296	1.908	0,52
BULAŞIKÇI (STEWARD) *Dishwasher*	15	5	20	0,03	1.232	521	1.753	0,58	1.247	526	1.773	0,49
VERİ GİRİŞ KONTROL İŞLETMENİ *Data Entry Control Operator*	1	1	2	0,00	688	1.064	1.752	0,58	689	1.065	1.754	0,48
ELEKTRİK TEKNİSYENİ (GENEL) *Technician, engineering/electirical*	337	2	339	0,57	1.369	19	1.388	0,46	1.706	21	1.727	0,47
KABLO AĞI BANTLAMA ELEMANI *Cable Network Banding Personnel*	0	0	0	0,00	676	1.049	1.725	0,57	676	1.049	1.725	0,47
BÜRO İŞÇİSİ *Office Worker*	100	30	130	0,22	1.200	384	1.584	0,52	1.300	414	1.714	0,47
SEKRETER(GENEL) *Secretary*	1	7	8	0,01	121	1.513	1.634	0,54	122	1.520	1.642	0,45
BARMEN *Barmen*	0	0	0	0,00	1.133	326	1.459	0,48	1.133	326	1.459	0,40
OTO MONTAJ İŞÇİSİ *Car Assembly Worker*	0	0	0	0,00	1.305	58	1.363	0,45	1.305	58	1.363	0,37
KAYNAKÇI (OKSİJEN VE ELEKTRİK) *Welder, oxygen and electrical*	80	0	80	0,13	1.274	6	1.280	0,42	1.354	6	1.360	0,37
ELEKTRİKÇİ (GENEL) *Electrician*	65	0	65	0,11	1.262	28	1.290	0,42	1.327	28	1.355	0,37
GÜVENLİK GÖREVLİSİ (SİLAHLI) *Guard, security*	2	0	2	0,00	1.173	68	1.241	0,41	1.175	68	1.243	0,34
İSTİHSAL TEKNİSYENİ *Production Technician*	1	0	1	0,00	1.184	37	1.221	0,40	1.185	37	1.222	0,34
BİLGİSAYAR İŞLETMENİ *Computer Manager*	9	3	12	0,02	398	799	1.197	0,39	407	802	1.209	0,33
PAZARLAMACI *Marketers*	0	13	13	0,02	862	317	1.179	0,39	862	330	1.192	0,33
KANAL VE IZGARA İŞÇİSİ *Grid And Waterway Worker*	1.073	44	1.117	1,88	14	0	14	0,00	1.087	44	1.131	0,31
MOBİLYA İMALATÇISI *Manufacturer, furnutire*	0	0	0	0,00	1.057	69	1.126	0,37	1.057	69	1.126	0,31
DİĞER BÜRO MEMURLARI *Other Officers*	5	2	7	0,01	676	421	1.097	0,36	681	423	1.104	0,30

Tablo17 devamı
Table17 continues

Meslek Grupları *Occupation Groups*	Yıl İçinde Yapılan Yerleştirme *Placements During The Year*											
	Kamu *Public*			Genel Toplama Oranı (%) *Public in General Total (%)*	Özel *Private*			Genel Toplama Oranı % *Public in General Total %*	Toplam *Total*			Genel Toplama Oranı (%) *Public in General Total (%)*
	Erkek *Male*	Kadın *Female*	Toplam *Total*		Erkek *Male*	Kadın *Female*	Toplam *Total*		Erkek *Male*	Kadın *Female*	Toplam *Total*	
EL VE MAKİNE DİKİŞÇİSİ (GENEL) *Sewer*	0	0	0	0,00	449	625	1.074	0,35	449	625	1.074	0,30
HİZMETLİ (KAMU KURULUŞLARI) *Employee*	409	532	941	1,58	66	45	111	0,04	475	577	1.052	0,29
KOMİ *Busboy*	2	2	4	0,01	847	186	1.033	0,34	849	188	1.037	0,29
HASTA VE YAŞLI BAKIM ELEMANI *Old and Sick People Nurse*	0	24	24	0,04	609	396	1.005	0,33	609	420	1.029	0,28
HEMŞİRE (GENEL) *Nurse, professional*	0	0	0	0,00	110	918	1.028	0,34	110	918	1.028	0,28
SATIŞ TEMSİLCİSİ/PLASİYER *Sales Representative*	0	0	0	0,00	548	459	1.007	0,33	548	459	1.007	0,28
KALİTE KONTROLCÜ *Quality Control*	0	0	0	0,00	645	350	995	0,33	645	350	995	0,27
MAKİNİST (TREN) *Train Operator*	941	4	945	1,59	43	6	49	0,02	984	10	994	0,27
MAKİNE MONTAJCISI (GENEL) *Assembler, machine-tool*	1	0	1	0,00	923	53	976	0,32	924	53	977	0,27
MUHASEBECİ *Accauntant*	13	14	27	0,05	437	475	912	0,30	450	489	939	0,26
OTO BOYACI *Painter, auto*	28	0	28	0,05	809	45	854	0,28	837	45	882	0,24
DOKUMACI (DOKUMA MAKİNELERİ OPERATÖRÜ) *Machine-operator, weaving*	0	0	0	0,00	577	283	860	0,28	577	283	860	0,24
OVERLOK MAKİNESİ OPERATÖRÜ *Machine operator, overlock*	0	0	0	0,00	250	577	827	0,27	250	577	827	0,23
TORNACI (TORNA TEZGAHI OPERATÖRÜ) *Lathe-operator*	31	1	32	0,05	780	4	784	0,26	811	5	816	0,22
AŞÇI YARDIMCISI *Assistant cook*	7	13	20	0,03	518	261	779	0,26	525	274	799	0,22
KURYE *Courier*	0	0	0	0,00	742	43	785	0,26	742	43	785	0,22
LOJİSTİK ELEMANI *Logistics employee*	0	0	0	0,00	708	56	764	0,25	708	56	764	0,21
FORKLİFT OPERATÖRÜ *Operator, Truck/Fork-lift*	6	0	6	0,01	682	14	696	0,23	688	14	702	0,19

Tablo17 **devamı**
Table17 continues

Meslek Grupları *Occupation Groups*	Yıl İçinde Yapılan Yerleştirme *Placements During The Year*											
	Kamu *Public*			Genel Toplama Oranı (%) *Public in General Total (%)*	Özel *Private*			Genel Toplama Oranı % *Public in General Total %*	Toplam *Total*			Genel Toplama Oranı (%) *Public in General Total (%)*
	Erkek *Male*	Kadın *Female*	Toplam *Total*		Erkek *Male*	Kadın *Female*	Toplam *Total*		Erkek *Male*	Kadın *Female*	Toplam *Total*	
MOBİLYA DÖŞEMECİSİ *Upholsterer, Furniture*	1	0	1	0,00	569	94	663	0,22	570	94	664	0,18
METAL MAMULLER MONTAJ İŞÇİSİ *Assembler, metal products*	2	0	2	0,00	563	92	655	0,22	565	92	657	0,18
PUNTA KAYNAK MAKİNESİ İŞÇİSİ *Machine- worker, spot welding*	0	0	0	0,00	638	2	640	0,21	638	2	640	0,18
KALİTE KONTROLCÜ (TEKSTİL) *Quality Control(Textile)*	0	0	0	0,00	201	424	625	0,21	201	424	625	0,17
TEMİZLİK GÖREVLİSİ (HASTANE) *Janitor (Hospital)*	0	0	0	0,00	375	216	591	0,19	375	216	591	0,16
ŞOFÖR (YOLCU TAŞIMA) *Driver, coach*	37	0	37	0,06	551	1	552	0,18	588	1	589	0,16
TIBBİ DOKÜMANTASYONCU VE SEKRETER *Medical Documentalist and Secretary*	0	0	0	0,00	97	481	578	0,19	97	481	578	0,16
MEKANİK BAKIM-ONARIMCI *Mechanic, maintenance*	93	0	93	0,16	475	1	476	0,16	568	1	569	0,16
ODA GÖREVLİSİ (TURİZM) *Room clerk(tourism)*	2	1	3	0,01	117	438	555	0,18	119	439	558	0,15
METAL İŞLERİ TEKNİSYENİ *Technician, metal work*	262	0	262	0,44	284	0	284	0,09	546	0	546	0,15
ELEKTRİK ARK KAYNAKÇISI (MAKİNE İLE) *Welder, elektric ark*	6	0	6	0,01	529	1	530	0,17	535	1	536	0,15
UÇAK BAKIM TEKNİSYENİ (GÖVDE-MOTOR) *Aircraft Maintenace Technician (Fusalage-Engine)*	47	0	47	0,08	468	21	489	0,16	515	21	536	0,15
PLASTİK ENJEKSİYON KALIPLAMA MAKİNESİ OPERATÖRÜ *Machine-Operator, injection moulding/plastics*	0	0	0	0,00	461	73	534	0,18	461	73	534	0,15
AMBALAJCI (ELLE) *Packer, manually*	2	0	2	0,00	328	202	530	0,17	330	202	532	0,15
CNC TEZGAH OPERATÖRÜ *Machine Operator, CNC*	32	2	34	0,06	474	3	477	0,16	506	5	511	0,14
ÜTÜCÜ *Presser*	0	0	0	0,00	352	134	486	0,16	352	134	486	0,13
BOBİN-KATLAMA-BÜKÜM MAKİNE OPERATÖRÜ *Machine-operator, folding-twisting/thread, yarn(bobbin)*	0	0	0	0,00	375	86	461	0,15	375	86	461	0,13

Tablo17 devamı
Table17 continues

Meslek Grupları *Occupation Groups*	Yıl İçinde Yapılan Yerleştirme *Placements During The Year*											
	Kamu *Public*			Genel Toplama Oranı (%) *Public in General Total (%)*	Özel Private			Genel Toplama Oranı % *Public in General Total %*	Toplam *Total*			Genel Toplama Oranı (%) *Public in General Total (%)*
	Erkek *Male*	Kadın *Female*	Toplam *Total*		Erkek *Male*	Kadın *Female*	Toplam *Total*		Erkek *Male*	Kadın *Female*	Toplam *Total*	
MAKİNE BAKIM ONARIMCISI *Machine Maintenance worker*	52	0	52	0,09	405	1	406	0,13	457	1	458	0,13
AYAKKABI İMALAT İŞÇİSİ (GENEL) *Shoemaker*	0	0	0	0,00	280	168	448	0,15	280	168	448	0,12
SAAT-ELEKTRİKLİ ALETLER VE ELEKTRONİK ARAÇLAR SATIŞ ELEMANI *Watch-Electric Appliances and Electronic Tools Sales Staff*	0	0	0	0,00	380	45	425	0,14	380	45	425	0,12
DUVARCI *Stonemason*	371	49	420	0,71	4	0	4	0,00	375	49	424	0,12
DİKİM İŞÇİSİ (BAHÇECİLİK) *Planting Workers (Gardening)*	327	87	414	0,70	9	0	9	0,00	336	87	423	0,12
PROSES İŞÇİSİ *Process Worker*	329	27	356	0,60	59	3	62	0,02	388	30	418	0,11
MERMER İŞÇİSİ *Marble worker*	0	0	0	0,00	352	60	412	0,14	352	60	412	0,11
CNC TORNA TEZGAHI OPERATÖRÜ *Cnc Turning Machine Operator*	1	0	1	0,00	408	2	410	0,13	409	2	411	0,11
MOBİLYA MONTAJ İŞÇİSİ *Assembler, furniture*	0	0	0	0,00	387	16	403	0,13	387	16	403	0,11
ELEKTRİK TEKNİKERİ *Tecnologist, electrical*	20	0	20	0,03	377	1	378	0,12	397	1	398	0,11
BEDEN İŞÇİSİ *Manuel Worker*	27.250	9.138	36.388	61,17	98.948	29.077	128.025	42,09	126.198	38.215	164.413	45,21
DİĞER *Other*	4.621	449	5.070	8,52	33.482	13.181	46.663	15,34	38.103	13.630	51.733	14,23
TOPLAM *(TOTAL)*	46.421	13.064	59.485	100,00	215.543	88.644	304.187	100,00	261.964	101.708	363.672	100,00

Grafik8 2010-2011 YILLARINDA İŞE YERLEŞTİRMELERİN DAĞILIMI
Graphic8 DISTRIBUTION OF PLACEMENTS IN 2010-2011

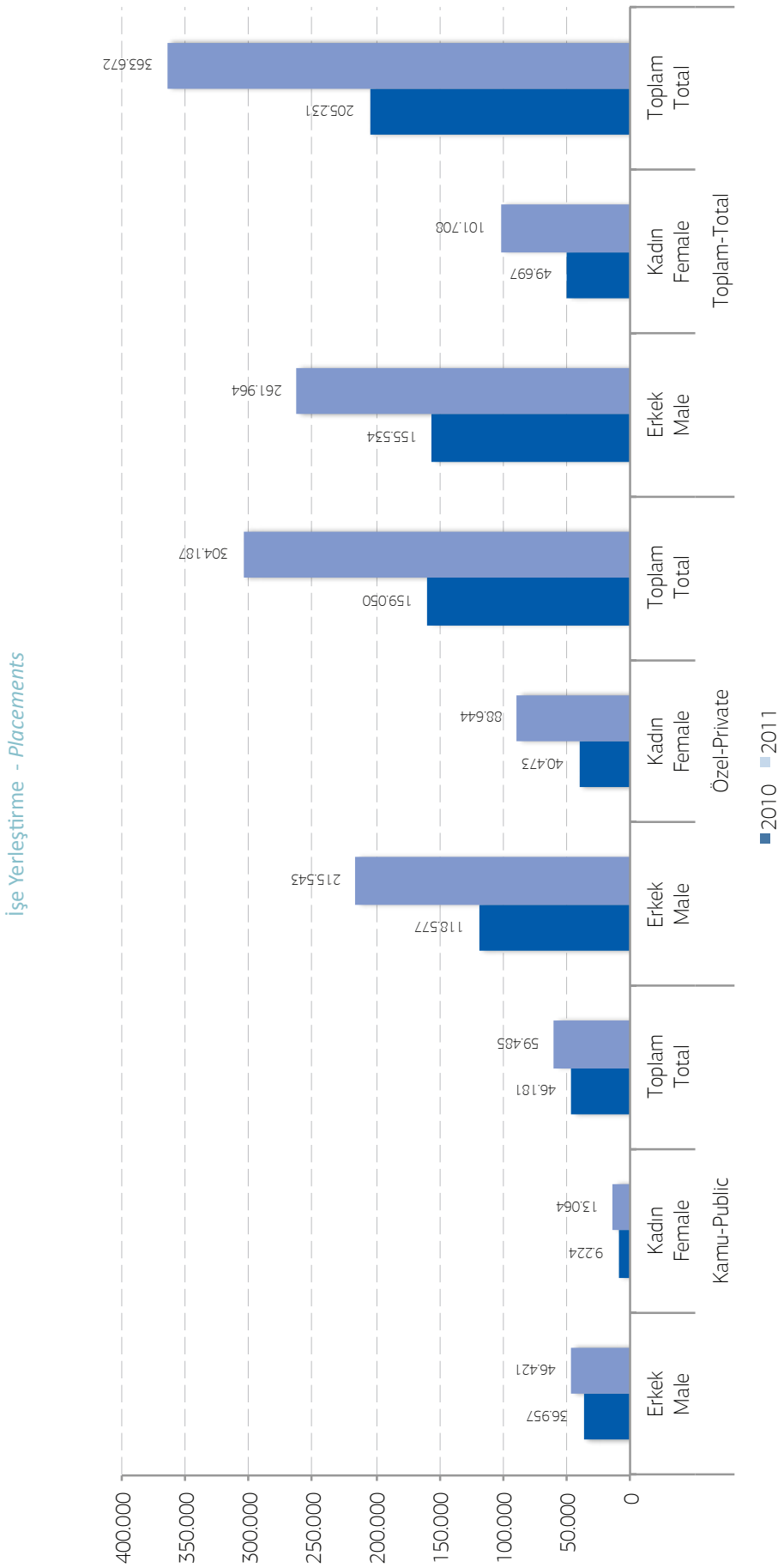

Grafik9 2010-2011 YILLARI İŞE YERLEŞTİRMELERİN TARIM DIŞI - TARIM İÇİ DAĞILIMI
Graphic9 PLACEMENTS IN 2010-2011 NON AGRICULTURAL - AGRICULTURAL SECTORS SHARES

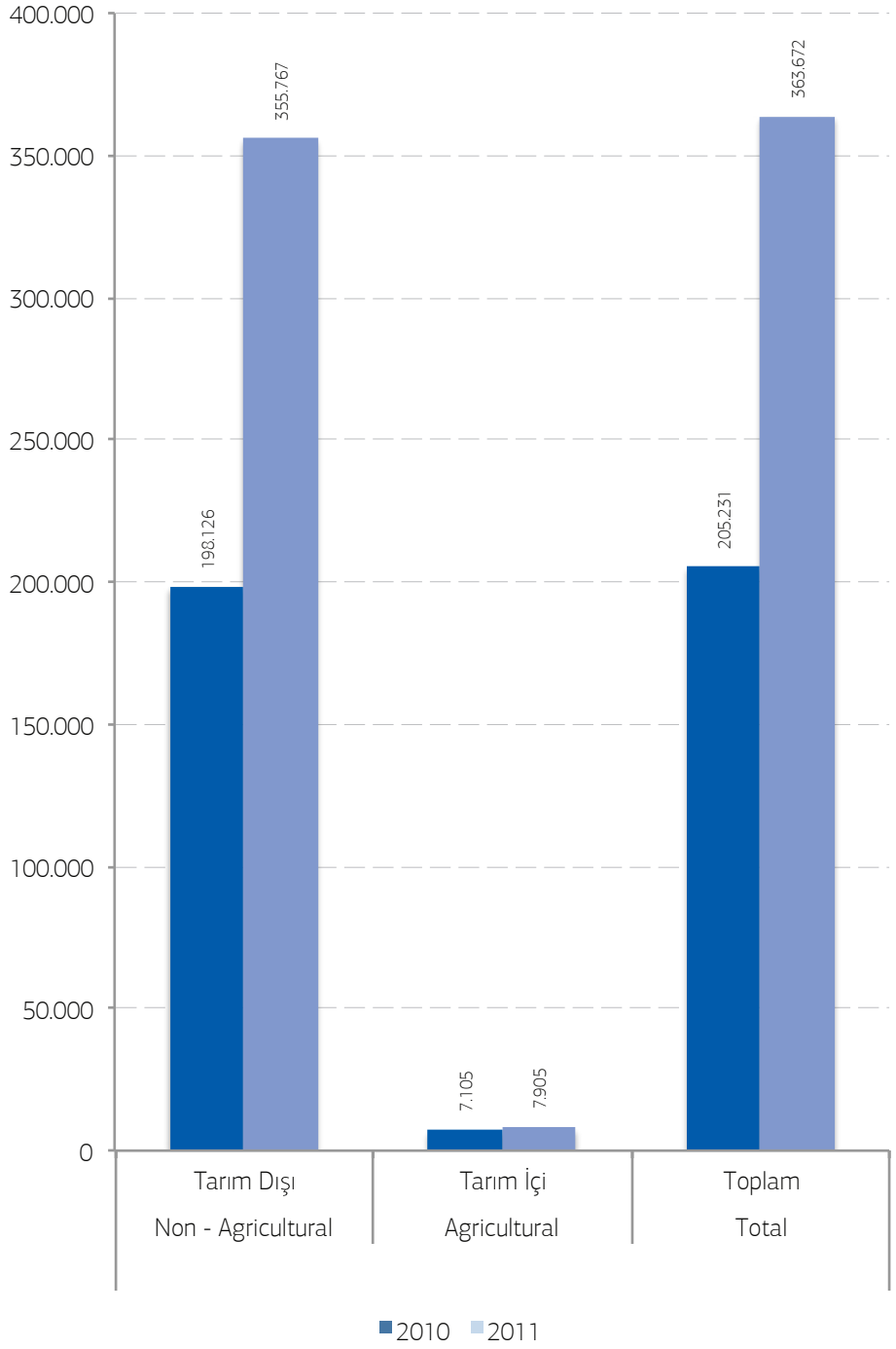

Tablo 18 2011 YILI İLLERE GÖRE İŞE YERLEŞTİRMELER
Table 18 PLACEMENTS BY PROVINCES IN 2011

İller *Provinces*	Yıl İçinde Yapılan Yerleştirme *Placements During The Year*											
	Kamu *Public*			Genel Toplama Oranı % *Public in General Total %*	Özel *Private*			Genel Toplama Oranı % *Public in General Total %*	Toplam *Total*			Genel Toplama Oranı % *Public in General Total %*
	Erkek *Male*	Kadın *Female*	Toplam *Total*		Erkek *Male*	Kadın *Female*	Toplam *Total*		Erkek *Male*	Kadın *Female*	Toplam *Total*	
ADANA	620	270	890	1,50	7.325	2.573	9.898	3,25	7.945	2.843	10.788	2,97
ADIYAMAN	659	45	704	1,18	794	203	997	0,33	1.453	248	1.701	0,47
AFYONKARAHİSAR	386	59	445	0,75	2.174	608	2.782	0,91	2.560	667	3.227	0,89
AĞRI	2.711	321	3.032	5,10	192	117	309	0,10	2.903	438	3.341	0,92
AKSARAY	167	13	180	0,30	1.116	349	1.465	0,48	1.283	362	1.645	0,45
AMASYA	312	64	376	0,63	1.021	502	1.523	0,50	1.333	566	1.899	0,52
ANKARA	849	273	1.122	1,89	14.777	5.674	20.451	6,72	15.626	5.947	21.573	5,93
ANTALYA	661	694	1.355	2,28	10.467	4.050	14.517	4,77	11.128	4.744	15.872	4,36
ARDAHAN	626	116	742	1,25	63	33	96	0,03	689	149	838	0,23
ARTVİN	240	50	290	0,49	917	173	1.090	0,36	1.157	223	1.380	0,38
AYDIN	442	84	526	0,88	3.222	1.877	5.099	1,68	3.664	1.961	5.625	1,55
BALIKESİR	743	305	1.048	1,76	3.738	2.094	5.832	1,92	4.481	2.399	6.880	1,89
BARTIN	78	37	115	0,19	732	337	1.069	0,35	810	374	1.184	0,33
BATMAN	436	94	530	0,89	252	75	327	0,11	688	169	857	0,24
BAYBURT	639	124	763	1,28	130	35	165	0,05	769	159	928	0,26
BİLECİK	106	102	208	0,35	1.554	485	2.039	0,67	1.660	587	2.247	0,62
BİNGÖL	586	65	651	1,09	420	609	1.029	0,34	1.006	674	1.680	0,46
BİTLİS	382	21	403	0,68	593	205	798	0,26	975	226	1.201	0,33
BOLU	104	117	221	0,37	844	541	1.385	0,46	948	658	1.606	0,44
BURDUR	247	57	304	0,51	961	666	1.627	0,53	1.208	723	1.931	0,53
BURSA	641	508	1.149	1,93	12.702	4.612	17.314	5,69	13.343	5.120	18.463	5,08
ÇANAKKALE	226	163	389	0,65	840	343	1.183	0,39	1.066	506	1.572	0,43
ÇANKIRI	221	147	368	0,62	1.245	352	1.597	0,53	1.466	499	1.965	0,54
ÇORUM	231	73	304	0,51	2.192	606	2.798	0,92	2.423	679	3.102	0,85
DENİZLİ	305	42	347	0,58	1.788	961	2.749	0,90	2.093	1.003	3.096	0,85
DİYARBAKIR	1.561	245	1.806	3,04	521	290	811	0,27	2.082	535	2.617	0,72
DÜZCE	75	66	141	0,24	1.203	833	2.036	0,67	1.278	899	2.177	0,60
EDİRNE	298	41	339	0,57	517	715	1.232	0,41	815	756	1.571	0,43
ELAZIĞ	177	1	178	0,30	1.453	573	2.026	0,67	1.630	574	2.204	0,61
ERZİNCAN	399	116	515	0,87	775	347	1.122	0,37	1.174	463	1.637	0,45
ERZURUM	647	44	691	1,16	1.425	558	1.983	0,65	2.072	602	2.674	0,74
ESKİŞEHİR	1.016	318	1.334	2,24	4.920	1.850	6.770	2,23	5.936	2.168	8.104	2,23

Tablo18 **devamı**
Table18 continues

İller *Provinces*	Yıl İçinde Yapılan Yerleştirme *Placements During The Year*											
	Kamu *Public*			Genel Toplama Oranı % *Public in General Total %*	Özel *Private*			Genel Toplama Oranı % *Public in General Total %*	Toplam *Total*			Genel Toplama Oranı % *Public in General Total %*
	Erkek *Male*	Kadın *Female*	Toplam *Total*		Erkek *Male*	Kadın *Female*	Toplam *Total*		Erkek *Male*	Kadın *Female*	Toplam *Total*	
GAZİANTEP	2.404	331	2.735	4,60	6.881	1.114	7.995	2,63	9.285	1.445	10.730	2,95
GİRESUN	808	242	1.050	1,77	584	568	1.152	0,38	1.392	810	2.202	0,61
GÜMÜŞHANE	258	97	355	0,60	417	243	660	0,22	675	340	1.015	0,28
HAKKARİ	324	69	393	0,66	129	96	225	0,07	453	165	618	0,17
HATAY	659	66	725	1,22	2.195	464	2.659	0,87	2.854	530	3.384	0,93
IĞDIR	427	142	569	0,96	717	141	858	0,28	1.144	283	1.427	0,39
ISPARTA	350	270	620	1,04	1.494	980	2.474	0,81	1.844	1.250	3.094	0,85
İSTANBUL	2.945	2.426	5.371	9,03	45.660	22.315	67.975	22,35	48.605	24.741	73.346	20,17
İZMİR	960	339	1.299	2,18	4.229	1.939	6.168	2,03	5.189	2.278	7.467	2,05
KAHRAMANMARAŞ	757	275	1.032	1,73	2.644	755	3.399	1,12	3.401	1.030	4.431	1,22
KARABÜK	137	21	158	0,27	1.100	262	1.362	0,45	1.237	283	1.520	0,42
KARAMAN	191	105	296	0,50	650	486	1.136	0,37	841	591	1.432	0,39
KARS	625	54	679	1,14	335	147	482	0,16	960	201	1.161	0,32
KASTAMONU	384	37	421	0,71	439	318	757	0,25	823	355	1.178	0,32
KAYSERİ	949	32	981	1,65	5.249	1.465	6.714	2,21	6.198	1.497	7.695	2,12
KIRIKKALE	508	30	538	0,90	1.149	452	1.601	0,53	1.657	482	2.139	0,59
KIRKLARELİ	286	121	407	0,68	841	834	1.675	0,55	1.127	955	2.082	0,57
KIRŞEHİR	295	59	354	0,60	1.796	458	2.254	0,74	2.091	517	2.608	0,72
KİLİS	588	118	706	1,19	712	103	815	0,27	1.300	221	1.521	0,42
KOCAELİ	1.184	844	2.028	3,41	8.114	2.008	10.122	3,33	9.298	2.852	12.150	3,34
KONYA	799	132	931	1,57	3.843	819	4.662	1,53	4.642	951	5.593	1,54
KÜTAHYA	1.414	76	1.490	2,50	2.273	807	3.080	1,01	3.687	883	4.570	1,26
MALATYA	1.451	14	1.465	2,46	3.166	1.315	4.481	1,47	4.617	1.329	5.946	1,63
MANİSA	589	152	741	1,25	4.250	1.815	6.065	1,99	4.839	1.967	6.806	1,87
MARDİN	606	12	618	1,04	203	30	233	0,08	809	42	851	0,23
MERSİN	490	107	597	1,00	2.524	962	3.486	1,15	3.014	1.069	4.083	1,12
MUĞLA	447	230	677	1,14	2.296	802	3.098	1,02	2.743	1.032	3.775	1,04
MUŞ	319	8	327	0,55	1.398	358	1.756	0,58	1.717	366	2.083	0,57
NEVŞEHİR	334	5	339	0,57	794	347	1.141	0,38	1.128	352	1.480	0,41
NİĞDE	190	44	234	0,39	390	97	487	0,16	580	141	721	0,20
ORDU	347	68	415	0,70	794	836	1.630	0,54	1.141	904	2.045	0,56
OSMANİYE	102	10	112	0,19	1.776	373	2.149	0,71	1.878	383	2.261	0,62

İller Provinces	Yıl İçinde Yapılan Yerleştirme Placements During The Year											
	Kamu Public			Genel Toplama Oranı % Public in General Total %	Özel Private			Genel Toplama Oranı % Public in General Total %	Toplam Total			Genel Toplama Oranı % Public in General Total %
	Erkek Male	Kadın Female	Toplam Total		Erkek Male	Kadın Female	Toplam Total		Erkek Male	Kadın Female	Toplam Total	
RİZE	232	141	373	0,63	2.293	241	2.534	0,83	2.525	382	2.907	0,80
SAKARYA	345	143	488	0,82	4.480	2.142	6.622	2,18	4.825	2.285	7.110	1,96
SAMSUN	401	263	664	1,12	2.077	2.226	4.303	1,41	2.478	2.489	4.967	1,37
SİİRT	590	36	626	1,05	168	65	233	0,08	758	101	859	0,24
SİNOP	332	95	427	0,72	564	311	875	0,29	896	406	1.302	0,36
SİVAS	619	88	707	1,19	782	238	1.020	0,34	1.401	326	1.727	0,47
ŞANLIURFA	1.460	54	1.514	2,55	1.793	213	2.006	0,66	3.253	267	3.520	0,97
ŞIRNAK	665	131	796	1,34	147	54	201	0,07	812	185	997	0,27
TEKİRDAĞ	279	110	389	0,65	2.824	2.025	4.849	1,59	3.103	2.135	5.238	1,44
TOKAT	114	27	141	0,24	1.024	837	1.861	0,61	1.138	864	2.002	0,55
TRABZON	206	226	432	0,73	2.674	831	3.505	1,15	2.880	1.057	3.937	1,08
TUNCELİ	272	191	463	0,78	353	38	391	0,13	625	229	854	0,23
UŞAK	126	24	150	0,25	1.272	822	2.094	0,69	1.398	846	2.244	0,62
VAN	913	54	967	1,63	3.054	286	3.340	1,10	3.967	340	4.307	1,18
YALOVA	183	45	228	0,38	352	345	697	0,23	535	390	925	0,25
YOZGAT	523	66	589	0,99	822	330	1.152	0,38	1.345	396	1.741	0,48
ZONGULDAK	243	159	402	0,68	949	685	1.634	0,54	1.192	844	2.036	0,56
TOPLAM (TOTAL)	46.421	13.064	59.485	100,00	215.543	88.644	304.187	100,00	261.964	101.708	363.672	100,00

Tablo19 2011 YILI İÇİNDE TARIM DIŞI ve TARIM İÇİ SEKTÖRLERE GÖRE İŞE YERLEŞTİRİLENLER
Table19 PLACEMENTS IN AGRICULTURAL AND NON-AGRICULTURAL SECTORS IN 2011

İller *Provinces*	Tarım Dışı *Non- Agricultural*			Tarım İçi *Agricultural*			Genel Toplam *General Total*		
	Erkek *Male*	Kadın *Female*	Toplam *Total*	Erkek *Male*	Kadın *Female*	Toplam *Total*	Erkek *Male*	Kadın *Female*	Toplam *Total*
ADANA	7.723	2.801	10.524	222	42	264	7.945	2.843	10.788
ADIYAMAN	1.338	237	1.575	115	11	126	1.453	248	1.701
AFYONKARAHİSAR	2.516	645	3.161	44	22	66	2.560	667	3.227
AĞRI	2.701	430	3.131	202	8	210	2.903	438	3.341
AKSARAY	1.190	362	1.552	93	0	93	1.283	362	1.645
AMASYA	1.171	525	1.696	162	41	203	1.333	566	1.899
ANKARA	15.615	5.947	21.562	11	0	11	15.626	5.947	21.573
ANTALYA	10.777	4.713	15.490	351	31	382	11.128	4.744	15.872
ARDAHAN	496	122	618	193	27	220	689	149	838
ARTVİN	1.060	214	1.274	97	9	106	1.157	223	1.380
AYDIN	3.623	1.898	5.521	41	63	104	3.664	1.961	5.625
BALIKESİR	4.425	2.389	6.814	56	10	66	4.481	2.399	6.880
BARTIN	758	372	1.130	52	2	54	810	374	1.184
BATMAN	688	169	857	0	0	0	688	169	857
BAYBURT	724	159	883	45	0	45	769	159	928
BİLECİK	1.660	587	2.247	0	0	0	1.660	587	2.247
BİNGÖL	999	674	1.673	7	0	7	1.006	674	1.680
BİTLİS	909	226	1.135	66	0	66	975	226	1.201
BOLU	612	398	1.010	336	260	596	948	658	1.606
BURDUR	1.168	716	1.884	40	7	47	1.208	723	1.931
BURSA	13.307	5.102	18.409	36	18	54	13.343	5.120	18.463
ÇANAKKALE	947	504	1.451	119	2	121	1.066	506	1.572
ÇANKIRI	1.432	465	1.897	34	34	68	1.466	499	1.965
ÇORUM	2.419	679	3.098	4	0	4	2.423	679	3.102
DENİZLİ	2.012	982	2.994	81	21	102	2.093	1.003	3.096
DİYARBAKIR	1.944	460	2.404	138	75	213	2.082	535	2.617
DÜZCE	1.252	895	2.147	26	4	30	1.278	899	2.177
EDİRNE	787	752	1.539	28	4	32	815	756	1.571
ELAZIĞ	1.586	563	2.149	44	11	55	1.630	574	2.204
ERZİNCAN	1.094	423	1.517	80	40	120	1.174	463	1.637
ERZURUM	1.924	600	2.524	148	2	150	2.072	602	2.674
ESKİŞEHİR	5.878	2.020	7.898	58	148	206	5.936	2.168	8.104
GAZİANTEP	9.266	1.444	10.710	19	1	20	9.285	1.445	10.730
GİRESUN	1.371	808	2.179	21	2	23	1.392	810	2.202
GÜMÜŞHANE	611	328	939	64	12	76	675	340	1.015
HAKKARİ	453	165	618	0	0	0	453	165	618
HATAY	2.707	510	3.217	147	20	167	2.854	530	3.384
IĞDIR	950	228	1.178	194	55	249	1.144	283	1.427
ISPARTA	1.796	1.246	3.042	48	4	52	1.844	1.250	3.094
İSTANBUL	48.527	24.709	73.236	78	32	110	48.605	24.741	73.346
İZMİR	5.080	2.231	7.311	109	47	156	5.189	2.278	7.467
KAHRAMANMARAŞ	3.321	830	4.151	80	200	280	3.401	1.030	4.431
KARABÜK	1.236	282	1.518	1	1	2	1.237	283	1.520
KARAMAN	839	590	1.429	2	1	3	841	591	1.432
KARS	816	198	1.014	144	3	147	960	201	1.161
KASTAMONU	808	353	1.161	15	2	17	823	355	1.178
KAYSERİ	6.100	1.462	7.562	98	35	133	6.198	1.497	7.695
KIRIKKALE	1.643	482	2.125	14	0	14	1.657	482	2.139
KIRKLARELİ	1.089	947	2.036	38	8	46	1.127	955	2.082
KIRŞEHİR	2.076	517	2.593	15	0	15	2.091	517	2.608
KİLİS	1.299	215	1.514	1	6	7	1.300	221	1.521
KOCAELİ	9.285	2.851	12.136	13	1	14	9.298	2.852	12.150
KONYA	4.602	912	5.514	40	39	79	4.642	951	5.593
KÜTAHYA	3.685	883	4.568	2	0	2	3.687	883	4.570

Tablo19 devamı
Table19 continues

İller *Provinces*	Tarım Dışı *Non- Agricultural*			Tarım İçi *Agricultural*			Genel Toplam *General Total*		
	Erkek *Male*	Kadın *Female*	Toplam *Total*	Erkek *Male*	Kadın *Female*	Toplam *Total*	Erkek *Male*	Kadın *Female*	Toplam *Total*
MALATYA	4.566	1.318	5.884	51	11	62	4.617	1.329	5.946
MANİSA	4.687	1.929	6.616	152	38	190	4.839	1.967	6.806
MARDİN	804	39	843	5	3	8	809	42	851
MERSİN	2.928	1.059	3.987	86	10	96	3.014	1.069	4.083
MUĞLA	2.595	1.007	3.602	148	25	173	2.743	1.032	3.775
MUŞ	1.717	366	2.083	0	0	0	1.717	366	2.083
NEVŞEHİR	1.010	349	1.359	118	3	121	1.128	352	1.480
NİĞDE	570	139	709	10	2	12	580	141	721
ORDU	1.076	897	1.973	65	7	72	1.141	904	2.045
OSMANİYE	1.844	374	2.218	34	9	43	1.878	383	2.261
RİZE	2.507	377	2.884	18	5	23	2.525	382	2.907
SAKARYA	4.718	2.195	6.913	107	90	197	4.825	2.285	7.110
SAMSUN	2.449	2.450	4.899	29	39	68	2.478	2.489	4.967
SİİRT	661	84	745	97	17	114	758	101	859
SİNOP	771	399	1.170	125	7	132	896	406	1.302
SİVAS	1.351	325	1.676	50	1	51	1.401	326	1.727
ŞANLIURFA	2.736	238	2.974	517	29	546	3.253	267	3.520
ŞIRNAK	812	185	997	0	0	0	812	185	997
TEKİRDAĞ	3.095	2.125	5.220	8	10	18	3.103	2.135	5.238
TOKAT	1.106	853	1.959	32	11	43	1.138	864	2.002
TRABZON	2.812	1.004	3.816	68	53	121	2.880	1.057	3.937
TUNCELİ	625	229	854	0	0	0	625	229	854
UŞAK	1.323	831	2.154	75	15	90	1.398	846	2.244
VAN	3.921	336	4.257	46	4	50	3.967	340	4.307
YALOVA	507	375	882	28	15	43	535	390	925
YOZGAT	1.287	376	1.663	58	20	78	1.345	396	1.741
ZONGULDAK	1.139	776	1.915	53	68	121	1.192	844	2.036
TOPLAM (TOTAL)	255.912	99.855	355.767	6.052	1.853	7.905	261.964	101.708	363.672

Tablo20 2011 YILINDA YAŞ GRUPLARINA VE İLLERE GÖRE İŞE YERLEŞTİRMELER
Table20 PLACEMENTS BY AGE GROUPS AND PROVINCES IN 2011

İller Provinces	Yaş Grupları Age Groups																						Toplam Total		
	15 -19		20 -24		25 -29		30 -34		35 -39		40 -44		45-49		50-54		55-59		60-64		65+				
	Erkek *Male*	Kadın *Female*	Erkek *Male*	Kadın *Female*	Erkek *Male*	Kadın *Female*	Erkek *Male*	Kadın *Female*	Erkek *Male*	Kadın *Female*	Erkek *Male*	Kadın *Female*	Erkek *Male*	Kadın *Female*	Erkek *Male*	Kadın *Female*	Erkek *Male*	Kadın *Female*	Erkek *Male*	Kadın *Female*	Erkek *Male*	Kadın *Female*	Erkek *Male*	Kadın *Female*	Toplam *Total*
ADANA	274	157	1.719	877	2.420	708	1.603	466	954	332	547	181	304	79	83	34	32	8	7	1	2	0	7.945	2.843	10.788
ADIYAMAN	41	33	181	57	254	62	289	41	276	28	183	20	157	6	43	1	20	0	8	0	1	0	1.453	248	1.701
AFYONKARAHİSAR	124	44	601	211	612	144	517	96	291	81	205	42	134	36	47	10	22	3	4	0	3	0	2.560	667	3.227
AĞRI	145	57	428	91	597	88	597	61	459	64	256	26	255	30	104	15	43	5	17	1	2	0	2.903	438	3.341
AKSARAY	128	54	337	90	297	70	213	52	136	47	66	25	58	13	29	9	15	2	3	0	1	0	1.283	362	1.645
AMASYA	69	32	313	148	315	122	237	91	172	89	103	43	85	29	27	11	11	1	1	0	0	0	1.333	566	1.899
ANKARA	962	510	3.738	1.767	3.780	1.393	2.731	922	1.821	620	1.255	368	836	239	297	84	147	36	44	7	15	1	15.626	5.947	21.573
ANTALYA	1.031	240	2.399	807	2.573	857	2.013	968	1.317	888	903	567	569	330	217	71	86	10	15	6	5	0	11.128	4.744	15.872
ARDAHAN	25	4	122	36	139	22	136	31	117	24	69	19	50	12	26	1	2	0	2	0	1	0	689	149	838
ARTVİN	35	8	158	74	269	42	215	37	166	28	134	18	104	13	50	1	16	2	7	0	3	0	1.157	223	1.380
AYDIN	344	219	998	417	857	339	590	318	354	254	249	211	173	137	58	47	26	17	12	2	3	0	3.664	1.961	5.625
BALIKESİR	210	90	979	475	1.174	391	946	462	509	433	408	305	192	164	44	70	15	8	4	1	0	0	4.481	2.399	6.880
BARTIN	66	50	190	103	234	83	147	44	89	44	40	34	32	13	6	3	5	0	1	0	0	0	810	374	1.184
BATMAN	34	15	146	68	181	29	159	28	105	11	41	13	16	4	5	0	1	1	0	0	0	0	688	169	857
BAYBURT	52	12	206	25	147	22	128	32	88	34	64	18	55	10	18	4	10	2	0	0	1	0	769	159	928
BİLECİK	65	21	539	139	483	109	253	116	145	114	98	58	55	22	18	7	4	0	0	1	0	0	1.660	587	2.247
BİNGÖL	51	117	241	358	192	141	185	30	126	13	74	8	76	4	35	2	21	1	5	0	0	0	1.006	674	1.680
BİTLİS	41	46	202	117	242	47	171	9	135	2	89	5	62	0	22	0	9	0	2	0	0	0	975	226	1.201
BOLU	59	50	238	123	231	104	168	123	130	131	61	71	42	41	14	13	3	2	2	0	0	0	948	658	1.606
BURDUR	77	28	313	160	286	136	175	110	155	136	106	97	67	38	18	13	9	5	0	0	2	0	1.208	723	1.931

İller Provinces	Yaş Grupları Age Groups																						Toplam Total		
	15 -19		20 -24		25 -29		30 -34		35 -39		40 -44		45-49		50-54		55-59		60-64		65+				
	Erkek Male	Kadın Female	Erkek Male	Kadın Female	Erkek Male	Kadın Female	Erkek Male	Kadın Fe-male	Erkek Male	Kadın Female	Erkek Male	Kadın Female	Erkek Male	Kadın Female	Erkek Male	Kadın Female	Erkek Male	Kadın Female	Erkek Male	Kadın Female	Erkek Male	Kadın Female	Erkek Male	Kadın Female	Toplam Total
BURSA	713	446	4.423	1.286	3.287	1.064	2.027	948	1.303	672	841	424	504	200	165	65	60	12	17	2	3	1	13.343	5.120	18.463
ÇANAKKALE	29	24	324	81	282	78	159	102	118	85	75	83	56	28	15	15	6	6	2	2	0	2	1.066	506	1.572
ÇANKIRI	53	26	490	140	403	93	247	85	132	91	82	51	40	8	13	2	4	3	2	0	0	0	1.466	499	1.965
ÇORUM	106	46	354	152	522	131	514	123	424	118	230	67	180	28	60	10	24	2	8	0	1	2	2.423	679	3.102
DENİZLİ	85	50	462	266	485	221	413	224	314	136	178	63	117	37	34	5	1	1	4	0	0	0	2.093	1.003	3.096
DİYARBAKIR	81	34	473	177	474	133	397	88	286	65	203	17	131	16	25	5	12	0	0	0	0	0	2.082	535	2.617
DÜZCE	58	86	359	270	342	183	234	148	134	118	68	59	50	30	22	3	10	1	1	1	0	0	1.278	899	2.177
EDİRNE	31	70	186	179	182	141	122	123	102	114	88	84	66	33	23	10	11	2	4	0	0	0	815	756	1.571
ELAZIĞ	14	9	151	116	258	143	285	125	396	101	275	43	224	29	22	7	4	1	1	0	0	0	1.630	574	2.204
ERZİNCAN	44	41	276	112	291	79	210	71	157	56	95	46	59	31	24	9	14	12	4	6	0	0	1.174	463	1.637
ERZURUM	36	21	406	235	686	187	462	99	249	36	129	17	71	5	23	2	7	0	3	0	0	0	2.072	602	2.674
ESKİŞEHİR	225	60	1.670	407	1.615	429	981	383	642	373	455	261	259	174	62	65	18	12	6	2	3	2	5.936	2.168	8.104
GAZİANTEP	532	197	2.394	449	2.345	269	1.557	188	948	151	633	87	495	64	184	22	123	14	58	4	16	0	9.285	1.445	10.730
GİRESUN	106	77	385	200	280	138	223	154	136	107	140	75	91	46	24	8	6	5	1	0	0	0	1.392	810	2.202
GÜMÜŞHANE	28	15	130	105	123	40	137	42	100	62	60	31	56	27	25	13	10	3	5	2	1	0	675	340	1.015
HAKKARİ	17	19	82	59	123	40	115	31	59	11	33	4	20	1	2	0	2	0	0	0	0	0	453	165	618
HATAY	53	24	473	146	684	115	607	90	381	70	311	45	227	30	83	9	31	1	4	0	0	0	2.854	530	3.384
IĞDIR	30	8	121	53	203	66	228	51	177	31	150	43	144	18	55	11	26	2	7	0	3	0	1.144	283	1.427
ISPARTA	117	76	437	262	442	218	339	271	237	203	158	135	79	69	26	14	5	1	4	1	0	0	1.844	1.250	3.094
İSTANBUL	3.172	2.266	11.393	6.863	11.168	5.072	8.471	3.893	5.652	3.029	3.685	1.947	2.930	1.116	1.235	388	652	128	188	31	59	8	48.605	24.741	73.346
İZMİR	216	101	1.046	525	1.260	465	1.113	378	620	318	435	241	304	162	127	62	56	17	10	9	2	0	5.189	2.278	7.467

Tablo20 **devamı**
Table20 continues

İller Provinces	Yaş Grupları Age Groups																						Toplam Total		
	15 -19		20 -24		25 -29		30 -34		35 -39		40 -44		45-49		50-54		55-59		60-64		65+				
	Erkek *Male*	Kadın *Female*	Erkek *Male*	Kadın *Female*	Erkek *Male*	Kadın *Female*	Erkek *Male*	Kadın *Fe-male*	Erkek *Male*	Kadın *Female*	Erkek *Male*	Kadın *Female*	Erkek *Male*	Kadın *Female*	Erkek *Male*	Kadın *Female*	Erkek *Male*	Kadın *Female*	Erkek *Male*	Kadın *Female*	Erkek *Male*	Kadın *Female*	Erkek *Male*	Kadın *Female*	Toplam *Total*
KAHRAMANMARAŞ	350	129	703	250	787	193	620	163	426	141	259	87	154	39	65	15	27	12	8	1	2	0	3.401	1.030	4.431
KARABÜK	23	17	213	62	296	63	269	49	200	41	128	33	75	13	25	3	7	2	0	0	1	0	1.237	283	1.520
KARAMAN	37	44	222	154	205	149	129	81	96	75	67	53	56	25	17	7	11	2	1	1	0	0	841	591	1.432
KARS	59	18	161	53	219	42	167	34	143	20	76	17	81	13	34	3	14	0	4	1	2	0	960	201	1.161
KASTAMONU	44	20	232	96	184	75	138	72	97	54	63	27	36	9	19	2	6	0	3	0	1	0	823	355	1.178
KAYSERİ	234	97	1.714	488	1.652	366	1.071	268	684	153	433	78	254	31	101	11	52	2	1	2	2	1	6.198	1.497	7.695
KIRIKKALE	108	39	423	120	425	97	284	98	171	71	125	40	81	14	23	1	13	1	3	1	1	0	1.657	482	2.139
KIRKLARELİ	39	80	283	212	331	161	213	196	122	169	79	96	45	35	12	5	3	1	0	0	0	0	1.127	955	2.082
KIRŞEHİR	86	43	599	140	543	98	303	93	225	68	163	39	108	18	44	11	14	6	5	1	1	0	2.091	517	2.608
KİLİS	75	25	252	44	246	51	238	31	201	34	128	25	114	9	28	2	11	0	3	0	4	0	1.300	221	1.521
KOCAELİ	406	195	2.966	725	2.709	579	1.441	506	777	396	464	238	322	150	128	46	56	11	26	6	3	0	9.298	2.852	12.150
KONYA	216	113	1.082	291	1.153	186	852	140	562	103	413	66	238	43	79	4	36	5	9	0	2	0	4.642	951	5.593
KÜTAHYA	174	67	795	218	890	174	729	178	493	153	322	51	185	31	63	10	26	1	7	0	3	0	3.687	883	4.570
MALATYA	149	72	1.034	345	1.186	375	977	274	608	151	328	53	221	49	66	7	34	3	13	0	1	0	4.617	1.329	5.946
MANİSA	249	114	1.368	535	1.248	456	791	369	514	245	348	164	211	62	75	19	29	3	4	0	2	0	4.839	1.967	6.806
MARDİN	55	15	199	14	159	6	131	1	96	2	79	1	68	2	14	0	4	0	2	0	2	1	809	42	851
MERSİN	162	66	722	331	862	250	575	169	344	127	190	76	101	28	38	14	18	6	2	1	0	1	3.014	1.069	4.083
MUĞLA	216	48	634	206	624	191	459	189	293	178	234	109	158	70	81	26	29	11	13	4	2	0	2.743	1.032	3.775
MUŞ	121	78	293	90	343	69	350	53	255	30	178	24	115	13	26	7	24	2	5	0	7	0	1.717	366	2.083
NEVŞEHİR	57	33	259	79	261	46	170	48	148	51	108	39	79	32	32	14	12	9	2	1	0	0	1.128	352	1.480
NİĞDE	29	14	110	43	127	21	130	18	72	14	59	16	33	10	14	4	5	1	0	0	1	0	580	141	721

İller Provinces	Yaş Grupları Age Groups																						Toplam Total		
	15 -19		20 -24		25 -29		30 -34		35 -39		40 -44		45-49		50-54		55-59		60-64		65+				
	Erkek Male	Kadın Female	Erkek Male	Kadın Female	Erkek Male	Kadın Female	Erkek Male	Kadın Fe-male	Erkek Male	Kadın Female	Erkek Male	Kadın Female	Erkek Male	Kadın Female	Erkek Male	Kadın Female	Erkek Male	Kadın Female	Erkek Male	Kadın Female	Erkek Male	Kadın Female	Erkek Male	Kadın Female	Toplam Total
ORDU	91	130	289	257	274	158	192	157	134	107	78	58	45	30	19	5	14	2	5	0	0	0	1.141	904	2.045
OSMANİYE	56	38	435	120	597	82	364	61	190	42	117	17	66	14	34	8	14	1	3	0	2	0	1.878	383	2.261
RİZE	117	18	329	102	479	90	460	62	366	49	318	39	336	15	74	6	25	1	17	0	4	0	2.525	382	2.907
SAKARYA	292	302	1.674	704	1.294	451	782	326	366	269	233	145	112	63	53	17	14	6	4	2	1	0	4.825	2.285	7.110
SAMSUN	130	174	500	595	585	518	524	520	341	325	211	218	130	111	36	24	12	3	7	1	2	0	2.478	2.489	4.967
SİİRT	83	9	193	36	159	24	136	7	92	14	53	4	28	5	3	2	10	0	1	0	0	0	758	101	859
SİNOP	65	50	257	98	219	76	137	69	83	47	56	38	53	20	18	6	6	2	1	0	1	0	896	406	1.302
SİVAS	89	20	283	83	362	49	292	65	197	51	91	37	58	14	15	6	9	1	3	0	2	0	1.401	326	1.727
ŞANLIURFA	131	28	661	100	871	56	686	35	411	24	240	14	166	8	61	2	22	0	2	0	2	0	3.253	267	3.520
ŞIRNAK	81	30	224	72	155	38	122	22	88	11	64	9	53	1	17	1	7	1	1	0	0	0	812	185	997
TEKİRDAĞ	187	144	745	502	823	447	653	442	344	283	190	207	105	75	43	27	10	5	3	3	0	0	3.103	2.135	5.238
TOKAT	136	186	271	187	267	132	192	115	108	121	79	69	57	37	14	12	9	5	3	0	2	0	1.138	864	2.002
TRABZON	124	56	512	261	645	228	581	198	425	124	293	93	201	68	55	19	33	9	11	1	0	0	2.880	1.057	3.937
TUNCELİ	37	4	110	27	111	36	143	59	99	64	59	34	45	5	11	0	7	0	2	0	1	0	625	229	854
UŞAK	114	50	364	176	341	169	247	186	147	139	97	75	58	36	17	15	9	0	4	0	0	0	1.398	846	2.244
VAN	215	58	754	127	937	71	745	47	507	26	327	6	302	5	93	0	63	0	18	0	6	0	3.967	340	4.307
YALOVA	25	36	142	114	136	84	77	59	67	51	25	27	28	17	20	2	13	0	2	0	0	0	535	390	925
YOZGAT	68	33	232	58	374	49	309	70	190	72	92	79	48	24	21	7	9	4	2	0	0	0	1.345	396	1.741
ZONGULDAK	39	99	254	202	323	166	257	157	128	110	98	78	48	18	29	11	12	3	3	0	1	0	1.192	844	2.036
TOPLAM (TOTAL)	14.548	8.275	62.576	26.543	64.140	20.786	47.250	17.341	30.922	13.525	20.240	8.531	14.099	4.634	5.027	1.502	2.308	447	666	105	188	19	261.964	101.708	363.672

Grafik10 2010-2011 YILLARINDA İŞE YERLEŞTİRİLENLERİN YAŞ GRUPLARINA GÖRE DAĞILIMI
Graphic10 PLACEMENTS IN 2010-2011 DISTRIBUTION BY AGE GROUPS

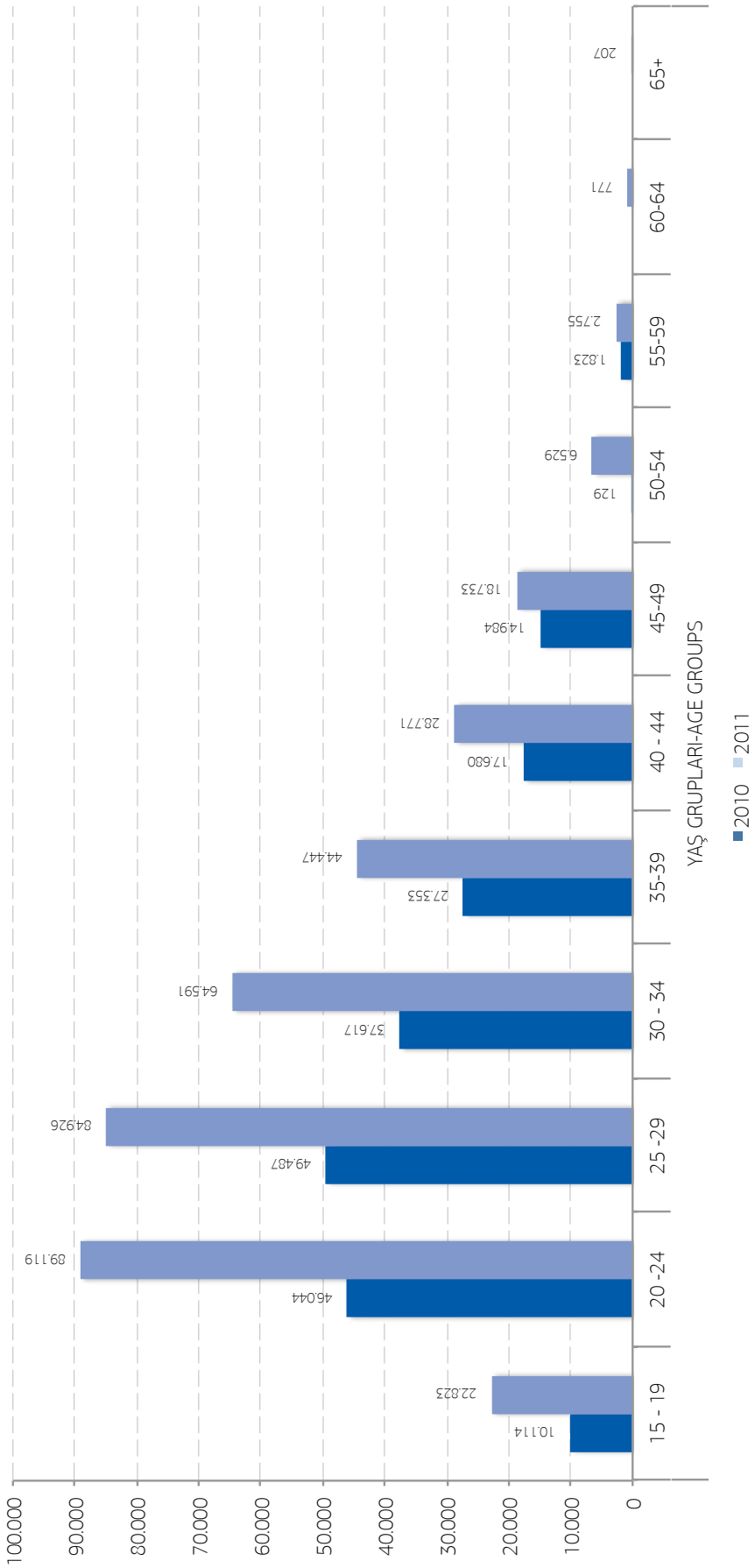

Tablo21 *Table21*

2011 YILINDA İŞE YERLEŞTİRMELERİN EĞİTİM DURUMLARINA VE İLLERE GÖRE GÖRE DAĞILIMI

DISTRIBUTION OF PLACEMENTS IN 2011 BY EDUCATIONAL STATUS AND PROVINCES

İller *Provinces*	Okuma Yazma Bilmeyenler Illiterate		Okur-Yazar Olanlar Literate		İlköğretim Primary Education		Ortaöğretim Secondary Education (High School and Its Equivalent)		Önlisans Upper Secondary Education		Lisans Bachelor's Degree		Yüksek Lisans Master's Degree		Doktora Doctorate		Toplam Total		
	Erkek *Male*	Kadın *Female*	Erkek *Male*	Kadın *Female*	Erkek *Male*	Kadın *Female*	Erkek *Male*	Kadın *Female*	Erkek *Male*	Kadın *Female*	Erkek *Male*	Kadın *Female*	Erkek *Male*	Kadın *Female*	Erkek *Male*	Kadın *Female*	Erkek *Male*	Kadın *Female*	Toplam *Total*
ADANA	56	28	123	31	3.878	1.120	2.989	1.193	628	307	263	157	7	7	1	0	7.945	2.843	10.788
ADIYAMAN	15	1	78	5	849	127	449	98	43	14	18	3	1	0	0	0	1.453	248	1.701
AFYONKARAHİSAR	38	7	12	0	1.599	313	703	225	177	86	30	36	1	0	0	0	2.560	667	3.227
AĞRI	5	1	338	86	1.937	241	568	93	43	11	11	6	1	0	0	0	2.903	438	3.341
AKSARAY	7	6	5	2	809	224	347	93	76	20	37	16	2	1	0	0	1.283	362	1.645
AMASYA	23	7	7	2	779	330	438	157	52	43	32	27	2	0	0	0	1.333	566	1.899
ANKARA	272	124	101	36	7.548	2.351	5.953	2.406	923	467	802	540	25	23	2	0	15.626	5.947	21.573
ANTALYA	516	210	388	225	6.377	2.694	3.121	1.095	419	330	304	188	2	2	1	0	11.128	4.744	15.872
ARDAHAN	3	1	6	1	480	91	191	49	9	6	0	1	0	0	0	0	689	149	838
ARTVİN	5	1	5	1	676	81	380	77	60	42	30	20	1	0	0	1	1.157	223	1.380
AYDIN	28	16	22	18	2.179	1.256	1.154	476	179	119	100	76	2	0	0	0	3.664	1.961	5.625
BALIKESİR	38	14	8	2	2.530	1.676	1.424	465	382	178	97	64	2	0	0	0	4.481	2.399	6.880
BARTIN	1	2	3	0	524	245	211	79	50	33	21	15	0	0	0	0	810	374	1.184
BATMAN	5	1	12	12	344	99	284	45	37	11	6	1	0	0	0	0	688	169	857
BAYBURT	2	3	16	10	525	107	196	33	26	6	4	0	0	0	0	0	769	159	928
BİLECİK	3	6	3	1	772	345	682	170	116	32	83	31	1	2	0	0	1.660	587	2.247
BİNGÖL	6	3	156	23	450	71	308	465	68	92	18	20	0	0	0	0	1.006	674	1.680
BİTLİS	3	0	11	2	539	28	353	165	59	25	10	6	0	0	0	0	975	226	1.201
BOLU	18	6	5	3	578	482	286	138	42	26	19	3	0	0	0	0	948	658	1.606
BURDUR	11	9	15	32	739	413	307	178	98	62	35	28	2	1	1	0	1.208	723	1.931
BURSA	158	65	77	49	6.852	3.239	5.150	1.336	812	297	293	131	0	3	1	0	13.343	5.120	18.463
ÇANAKKALE	18	5	2	1	527	336	373	109	109	32	36	23	1	0	0	0	1.066	506	1.572
ÇANKIRI	9	6	4	3	799	282	531	163	103	31	17	14	2	0	1	0	1.466	499	1.965
ÇORUM	45	4	119	17	1.603	391	531	179	66	50	59	37	0	1	0	0	2.423	679	3.102
DENİZLİ	31	10	15	6	1.305	642	586	227	100	74	53	44	3	0	0	0	2.093	1.003	3.096
DİYARBAKIR	5	0	193	76	1.047	163	630	183	127	70	80	40	0	3	0	0	2.082	535	2.617
DÜZCE	10	4	7	6	757	606	393	215	81	58	30	10	0	0	0	0	1.278	899	2.177
EDİRNE	4	5	3	0	629	557	150	151	23	35	6	8	0	0	0	0	815	756	1.571
ELAZIĞ	17	6	821	296	297	27	381	154	93	62	21	26	0	3	0	0	1.630	574	2.204
ERZİNCAN	6	34	18	12	656	219	387	131	75	43	31	24	1	0	0	0	1.174	463	1.637
ERZURUM	15	12	21	3	737	51	984	297	212	146	99	89	4	3	0	1	2.072	602	2.674
ESKİŞEHİR	61	46	7	6	2.145	999	2.922	691	581	213	215	205	5	8	0	0	5.936	2.168	8.104
GAZİANTEP	404	121	217	53	6.365	488	1.830	532	300	174	163	77	6	0	0	0	9.285	1.445	10.730
GİRESUN	18	4	53	98	808	463	392	187	94	50	25	8	2	0	0	0	1.392	810	2.202
GÜMÜŞHANE	8	1	4	2	425	210	186	100	31	20	20	7	1	0	0	0	675	340	1.015

Tablo21 devamı
Table21 continues

İller *Provinces*	Okuma Yazma Bilmeyenler Illiterate		Okur-Yazar Olanlar Literate		İlköğretim Primary Education		Ortaöğretim Secondary Education (High School and Its Equivalent)		Önlisans Upper Secondary Education		Lisans Bachelor's Degree		Yüksek Lisans Master's Degree		Doktora Doctorate		Toplam Total		
	Erkek *Male*	Kadın *Female*	Erkek *Male*	Kadın *Female*	Erkek *Male*	Kadın *Female*	Erkek *Male*	Kadın *Female*	Erkek *Male*	Kadın *Female*	Erkek *Male*	Kadın *Female*	Erkek *Male*	Kadın *Female*	Erkek *Male*	Kadın *Female*	Erkek *Male*	Kadın *Female*	Toplam *Total*
HAKKARİ	5	1	28	50	204	61	180	43	27	6	9	4	0	0	0	0	453	165	618
HATAY	20	7	12	4	1.751	240	815	171	185	75	70	30	1	3	0	0	2.854	530	3.384
IĞDIR	0	0	0	0	950	180	173	82	12	13	8	7	1	1	0	0	1.144	283	1.427
ISPARTA	17	14	1	4	1.028	674	625	395	121	102	51	61	1	0	0	0	1.844	1.250	3.094
İSTANBUL	871	636	4.696	3.350	27.208	11.505	12.073	6.451	1.932	1.657	1.786	1.113	39	29	0	0	48.605	24.741	73.346
İZMİR	71	51	75	67	2.967	1.085	1.573	683	296	234	203	154	4	4	0	0	5.189	2.278	7.467
KAHRAMANMARAŞ	28	5	16	5	2.369	742	858	213	100	49	30	16	0	0	0	0	3.401	1.030	4.431
KARABÜK	2	0	0	0	786	158	341	81	83	32	25	12	0	0	0	0	1.237	283	1.520
KARAMAN	5	1	2	0	542	434	221	105	43	33	28	18	0	0	0	0	841	591	1.432
KARS	0	0	77	10	577	74	231	70	58	39	17	8	0	0	0	0	960	201	1.161
KASTAMONU	3	4	3	1	503	223	275	88	26	26	12	13	1	0	0	0	823	355	1.178
KAYSERİ	47	16	44	10	3.152	462	2.263	592	505	262	184	149	3	6	0	0	6.198	1.497	7.695
KIRIKKALE	4	0	2	0	795	248	733	192	94	29	29	13	0	0	0	0	1.657	482	2.139
KIRKLARELİ	13	6	1	2	487	583	461	298	137	50	28	15	0	1	0	0	1.127	955	2.082
KIRŞEHİR	23	7	42	14	986	201	835	202	132	52	70	41	3	0	0	0	2.091	517	2.608
KİLİS	11	2	44	14	946	129	261	58	27	12	11	6	0	0	0	0	1.300	221	1.521
KOCAELİ	68	29	62	72	3.624	1.662	4.315	781	1.045	251	179	57	4	0	1	0	9.298	2.852	12.150
KONYA	124	61	29	11	3.028	431	1.049	232	281	136	130	79	1	1	0	0	4.642	951	5.593
KÜTAHYA	69	21	8	13	1.983	597	1.347	167	208	55	68	27	4	3	0	0	3.687	883	4.570
MALATYA	10	8	19	4	2.853	601	1.333	462	276	142	123	110	3	2	0	0	4.617	1.329	5.946
MANİSA	84	38	32	15	2.874	1.099	1.501	614	266	146	82	55	0	0	0	0	4.839	1.967	6.806
MARDİN	7	1	59	3	552	28	165	8	15	2	11	0	0	0	0	0	809	42	851
MERSİN	40	46	50	25	1.660	459	951	322	217	130	92	84	3	2	1	1	3.014	1.069	4.083
MUĞLA	90	46	35	14	1.861	678	629	204	77	54	50	35	1	1	0	0	2.743	1.032	3.775
MUŞ	10	1	335	63	910	221	392	71	49	6	19	4	2	0	0	0	1.717	366	2.083
NEVŞEHİR	5	1	9	4	743	210	320	91	32	39	19	7	0	0	0	0	1.128	352	1.480
NİĞDE	1	1	3	9	350	49	152	54	63	22	11	6	0	0	0	0	580	141	721
ORDU	18	18	27	3	605	556	385	227	68	67	38	33	0	0	0	0	1.141	904	2.045
OSMANİYE	19	6	8	2	1.182	189	534	116	87	51	48	19	0	0	0	0	1.878	383	2.261
RİZE	42	4	505	19	1.394	171	426	99	101	52	54	36	3	1	0	0	2.525	382	2.907
SAKARYA	32	25	11	14	2.216	1.391	2.087	632	374	160	102	61	3	2	0	0	4.825	2.285	7.110
SAMSUN	18	26	3	8	1.463	1.210	681	700	189	322	124	220	0	3	0	0	2.478	2.489	4.967
SİİRT	16	1	16	9	486	66	194	21	35	4	11	0	0	0	0	0	758	101	859
SİNOP	2	4	2	0	603	295	206	80	67	20	16	7	0	0	0	0	896	406	1.302
SİVAS	9	1	8	6	630	183	580	94	137	25	37	17	0	0	0	0	1.401	326	1.727

Tablo21 devamı
Table21 continues

İller *Provinces*	Okuma Yazma Bilmeyenler Illiterate		Okur-Yazar Olanlar Literate		İlköğretim Primary Education		Ortaöğretim Secondary Education (High School and Its Equivalent)		Önlisans Upper Secondary Education		Lisans Bachelor's Degree		Yüksek Lisans Master's Degree		Doktora Doctorate		Toplam Total		
	Erkek *Male*	Kadın *Female*	Erkek *Male*	Kadın *Female*	Erkek *Male*	Kadın *Female*	Erkek *Male*	Kadın *Female*	Erkek *Male*	Kadın *Female*	Erkek *Male*	Kadın *Female*	Erkek *Male*	Kadın *Female*	Erkek *Male*	Kadın *Female*	Erkek *Male*	Kadın *Female*	Toplam *Total*
ŞANLIURFA	28	2	244	26	1.968	93	868	115	92	17	52	14	1	0	0	0	3.253	267	3.520
ŞIRNAK	25	13	76	43	476	87	218	41	15	1	2	0	0	0	0	0	812	185	997
TEKİRDAĞ	26	16	8	2	1.752	1.246	1.077	625	169	174	68	70	3	2	0	0	3.103	2.135	5.238
TOKAT	7	7	10	7	755	715	279	92	69	23	16	20	2	0	0	0	1.138	864	2.002
TRABZON	14	10	64	27	1.957	537	643	353	123	90	78	38	1	2	0	0	2.880	1.057	3.937
TUNCELİ	7	15	41	14	398	117	150	66	15	10	13	7	1	0	0	0	625	229	854
UŞAK	11	9	1	1	875	527	406	227	72	53	33	28	0	1	0	0	1.398	846	2.244
VAN	37	4	253	28	2.711	151	812	121	98	21	56	14	0	1	0	0	3.967	340	4.307
YALOVA	4	4	1	1	259	141	176	166	67	54	27	24	1	0	0	0	535	390	925
YOZGAT	21	5	5	6	773	300	451	73	89	10	6	2	0	0	0	0	1.345	396	1.741
ZONGULDAK	5	16	2	2	642	468	419	242	86	82	38	34	0	0	0	0	1.192	844	2.036
TOPLAM (TOTAL)	3.833	1.958	9.844	5.102	145.898	52.444	80.434	29.175	14.554	8.155	7.232	4.749	160	122	9	3	261.964	101.708	363.672

Grafik11 2010-2011 YILLARINDA İŞE YERLEŞTİRİLENLERİN EĞİTİM DÜZEYLERİNE GÖRE DAĞILIMI
Graphic11 PLACEMENTS IN 2010-2011 DISTRIBUTION BY EDUCATIONAL STATUS

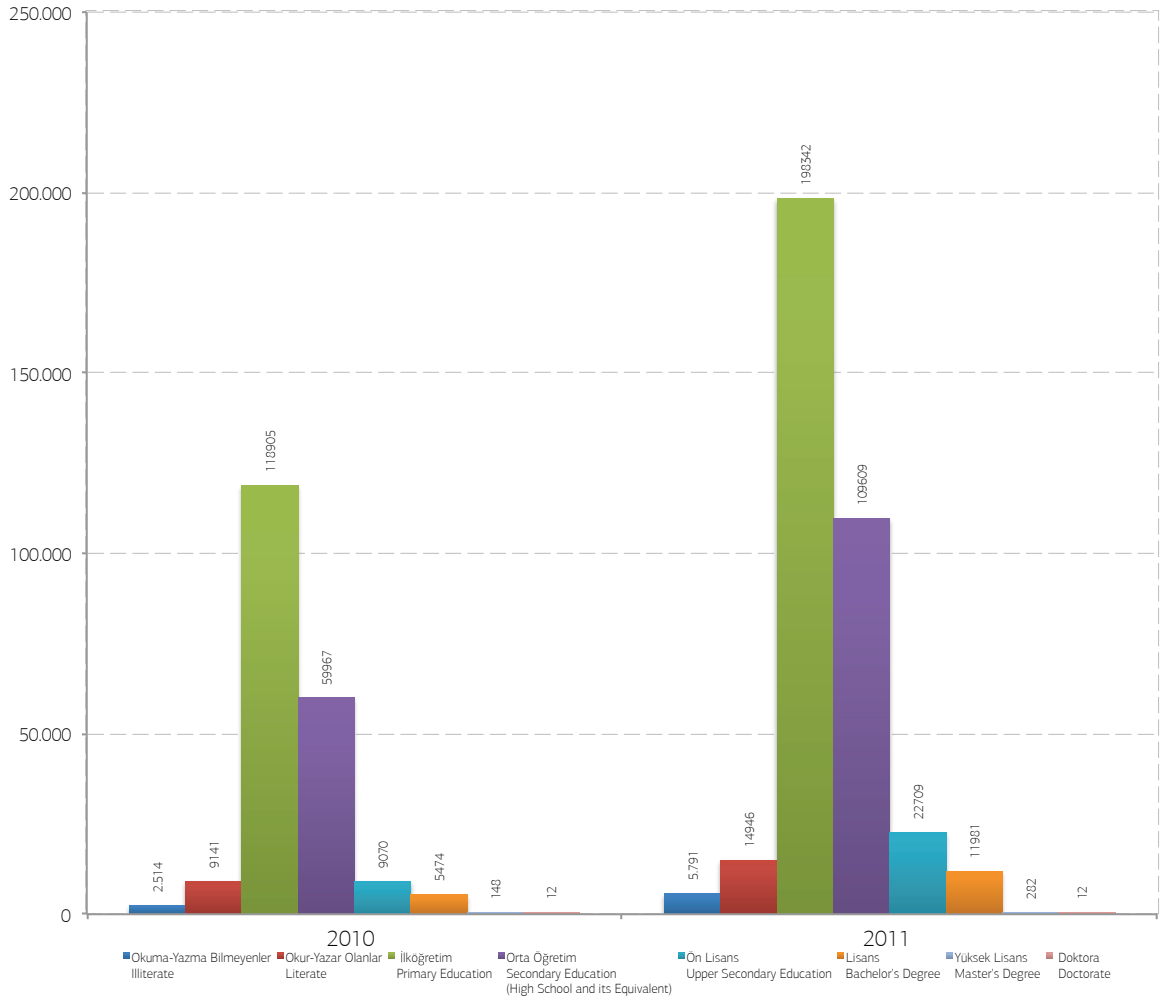

Tablo22 2011 YILINDA İLLERE GÖRE İŞE YERLEŞTİRİLENLERİN DEĞİŞİK YÖNLERDEN GÖRÜNÜMÜ
Table22 DIFFERENT ASPECTS AMONG THOSE WHO PLACED TO WORK IN 2011 BY PROVINCES

İller *Provinces*	Kurs Vasıtasıyla Yapılan Yerleştirmeler *Placements By Means of Courses*			Normal Yerleştirmeler *Normal Placements*			Sondaj İşlemlerinden İşe Yerleştirilenler *Placements By Means of Exploratory Talks*			Toplam İşe Yerleştirilenler *Total Placements*		
	Erkek *Male*	Kadın *Female*	Toplam *Total*	Erkek *Male*	Kadın *Female*	Toplam *Total*	Erkek *Male*	Kadın *Female*	Toplam *Total*	Erkek *Male*	Kadın *Female*	Toplam *Total*
ADANA	1.560	711	2.271	6.385	2.132	8.517	0	0	0	7.945	2.843	10.788
ADIYAMAN	659	105	764	794	143	937	0	0	0	1.453	248	1.701
AFYONKARAHİSAR	172	70	242	2.388	597	2.985	0	0	0	2.560	667	3.227
AĞRI	2.803	413	3.216	100	25	125	0	0	0	2.903	438	3.341
AKSARAY	231	120	351	1.052	242	1.294	0	0	0	1.283	362	1.645
AMASYA	342	140	482	991	426	1.417	0	0	0	1.333	566	1.899
ANKARA	481	321	802	15.145	5.626	20.771	0	0	0	15.626	5.947	21.573
ANTALYA	490	788	1.278	5.349	2.108	7.457	5.289	1.848	7.137	11.128	4.744	15.872
ARDAHAN	612	115	727	53	22	75	24	12	36	689	149	838
ARTVİN	228	94	322	841	114	955	88	15	103	1.157	223	1.380
AYDIN	386	97	483	3.278	1.864	5.142	0	0	0	3.664	1.961	5.625
BALIKESİR	615	728	1.343	3.866	1.671	5.537	0	0	0	4.481	2.399	6.880
BARTIN	134	98	232	672	274	946	4	2	6	810	374	1.184
BATMAN	418	136	554	270	33	303	0	0	0	688	169	857
BAYBURT	620	123	743	149	36	185	0	0	0	769	159	928
BİLECİK	130	129	259	346	151	497	1.184	307	1.491	1.660	587	2.247
BİNGÖL	570	74	644	436	600	1.036	0	0	0	1.006	674	1.680
BİTLİS	542	203	745	433	23	456	0	0	0	975	226	1.201
BOLU	125	129	254	823	529	1.352	0	0	0	948	658	1.606
BURDUR	249	124	373	959	599	1.558	0	0	0	1.208	723	1.931
BURSA	2.245	1.279	3.524	11.097	3.841	14.938	1	0	1	13.343	5.120	18.463
ÇANAKKALE	217	227	444	849	279	1.128	0	0	0	1.066	506	1.572
ÇANKIRI	174	189	363	1.292	310	1.602	0	0	0	1.466	499	1.965
ÇORUM	241	146	387	2.182	533	2.715	0	0	0	2.423	679	3.102
DENİZLİ	291	131	422	1.802	872	2.674	0	0	0	2.093	1.003	3.096
DİYARBAKIR	1.691	479	2.170	391	56	447	0	0	0	2.082	535	2.617
DÜZCE	159	203	362	1.080	633	1.713	39	63	102	1.278	899	2.177
EDİRNE	378	268	646	437	488	925	0	0	0	815	756	1.571
ELAZIĞ	330	105	435	1.300	469	1.769	0	0	0	1.630	574	2.204
ERZİNCAN	478	301	779	696	162	858	0	0	0	1.174	463	1.637
ERZURUM	834	290	1.124	1.238	312	1.550	0	0	0	2.072	602	2.674
ESKİŞEHİR	133	189	322	3.742	1.453	5.195	2.061	526	2.587	5.936	2.168	8.104
GAZİANTEP	2.896	418	3.314	6.389	1.027	7.416	0	0	0	9.285	1.445	10.730
GİRESUN	875	533	1.408	517	277	794	0	0	0	1.392	810	2.202
GÜMÜŞHANE	253	119	372	422	221	643	0	0	0	675	340	1.015
HAKKARİ	327	139	466	126	26	152	0	0	0	453	165	618
HATAY	664	74	738	2.189	456	2.645	1	0	1	2.854	530	3.384
IĞDIR	411	136	547	733	147	880	0	0	0	1.144	283	1.427
ISPARTA	166	175	341	1.678	1.075	2.753	0	0	0	1.844	1.250	3.094
İSTANBUL	5.630	4.141	9.771	42.954	20.592	63.546	21	8	29	48.605	24.741	73.346
İZMİR	1.145	761	1.906	4.043	1.517	5.560	1	0	1	5.189	2.278	7.467

Tablo22 devamı
Table22 continues

İller Provinces	Kurs Vasıtasıyla Yapılan Yerleştirmeler Placements By Means of Courses			Normal Yerleştirmeler Normal Placements			Sondaj İşlemlerinden İşe Yerleştirilenler Placements By Means of Exploratory Talks			Toplam İşe Yerleştirilenler Total Placements		
	Erkek Male	Kadın Female	Toplam Total	Erkek Male	Kadın Female	Toplam Total	Erkek Male	Kadın Female	Toplam Total	Erkek Male	Kadın Female	Toplam Total
KAHRAMANMARAŞ	885	432	1.317	2.516	598	3.114	0	0	0	3.401	1.030	4.431
KARABÜK	85	53	138	1.152	230	1.382	0	0	0	1.237	283	1.520
KARAMAN	229	340	569	612	251	863	0	0	0	841	591	1.432
KARS	661	95	756	299	106	405	0	0	0	960	201	1.161
KASTAMONU	376	113	489	447	242	689	0	0	0	823	355	1.178
KAYSERİ	1.601	469	2.070	2.613	520	3.133	1.984	508	2.492	6.198	1.497	7.695
KIRIKKALE	625	148	773	1.031	334	1.365	1	0	1	1.657	482	2.139
KIRKLARELİ	333	529	862	793	423	1.216	1	3	4	1.127	955	2.082
KIRŞEHİR	232	74	306	1.855	443	2.298	4	0	4	2.091	517	2.608
KİLİS	742	153	895	558	68	626	0	0	0	1.300	221	1.521
KOCAELİ	2.030	1.128	3.158	7.268	1.724	8.992	0	0	0	9.298	2.852	12.150
KONYA	834	303	1.137	3.808	648	4.456	0	0	0	4.642	951	5.593
KÜTAHYA	1.061	431	1.492	2.626	452	3.078	0	0	0	3.687	883	4.570
MALATYA	1.739	164	1.903	2.878	1.165	4.043	0	0	0	4.617	1.329	5.946
MANİSA	492	207	699	1.596	423	2.019	2.751	1.337	4.088	4.839	1.967	6.806
MARDİN	558	32	590	251	10	261	0	0	0	809	42	851
MERSİN	850	263	1.113	2.164	806	2.970	0	0	0	3.014	1.069	4.083
MUĞLA	345	305	650	2.398	727	3.125	0	0	0	2.743	1.032	3.775
MUŞ	432	165	597	1.285	201	1.486	0	0	0	1.717	366	2.083
NEVŞEHİR	401	100	501	727	252	979	0	0	0	1.128	352	1.480
NİĞDE	106	55	161	474	86	560	0	0	0	580	141	721
ORDU	491	463	954	650	441	1.091	0	0	0	1.141	904	2.045
OSMANİYE	311	131	442	1.567	252	1.819	0	0	0	1.878	383	2.261
RİZE	231	197	428	2.294	185	2.479	0	0	0	2.525	382	2.907
SAKARYA	829	786	1.615	3.996	1.499	5.495	0	0	0	4.825	2.285	7.110
SAMSUN	680	895	1.575	1.798	1.594	3.392	0	0	0	2.478	2.489	4.967
SİİRT	578	70	648	179	31	210	1	0	1	758	101	859
SİNOP	445	238	683	451	168	619	0	0	0	896	406	1.302
SİVAS	390	110	500	1.011	216	1.227	0	0	0	1.401	326	1.727
ŞANLIURFA	1.247	73	1.320	2.006	194	2.200	0	0	0	3.253	267	3.520
ŞIRNAK	715	177	892	97	8	105	0	0	0	812	185	997
TEKİRDAĞ	540	594	1.134	2.561	1.540	4.101	2	1	3	3.103	2.135	5.238
TOKAT	162	233	395	976	631	1.607	0	0	0	1.138	864	2.002
TRABZON	756	510	1.266	2.116	547	2.663	8	0	8	2.880	1.057	3.937
TUNCELİ	272	190	462	353	39	392	0	0	0	625	229	854
UŞAK	202	155	357	1.196	691	1.887	0	0	0	1.398	846	2.244
VAN	1.131	167	1.298	2.836	173	3.009	0	0	0	3.967	340	4.307
YALOVA	176	129	305	359	260	619	0	1	1	535	390	925
YOZGAT	331	64	395	1.014	332	1.346	0	0	0	1.345	396	1.741
ZONGULDAK	261	152	413	931	692	1.623	0	0	0	1.192	844	2.036
TOPLAM (TOTAL)	55.270	25.914	81.184	193.229	71.163	264.392	13.465	4.631	18.096	261.964	101.708	363.672

Bölüm
Part
06

KAYITLI İŞGÜCÜ VE İŞSİZLER
REGISTERED LABOUR FORCE AND THE UNEMPLOYED

Tablo 23. 2011 Yılı Sonunda Kayıtlı İşgücü (Mesleklere ve Yaş Gruplarına Göre)

Tablo 24. 2011 Yılı Sonunda Kayıtlı İşgücü (Mesleklere ve Öğrenim Durumlarına Göre)

Tablo 25. 2011 Yılı Sonunda Kayıtlı İşgücü (İllere ve Yaş Gruplarına Göre)

Tablo 26. 2011 Yılı Sonunda Kayıtlı İşgücü (İllere ve Öğrenim Durumlarına Göre)

Tablo 27. 2011 Yılı Sonunda Kayıtlı İşsizler (Mesleklere ve Yaş Gruplarına Göre)

Tablo 28. 2011 Yılı Sonunda Kayıtlı İşsizler (Mesleklere ve Öğrenim Durumlarına Göre)

Tablo 29. 2011 Yılı Sonunda Kayıtlı İşsizler (İllere ve Yaş Gruplarına Göre)

Tablo 30. 2011 Yılı Sonunda Kayıtlı İşsizler (İllere ve Öğrenim Durumlarına Göre)

Table 23. The Labour Force Registered By The End Of 2011 (By Occupations And Age Groups)

Table 24. The Labour Force Registered By The End Of 2011 (By Occupations And Educational Status)

Table 25. The Labour Force Registered By The End Of 2011 (By Age Groups And Provinces)

Table 26. The Labour Force Registered By The End Of 2011 (By Educational Status And Provinces)

Table 27. The Unemployed Registered By The End Of 2011 (By Occupations And Age Groups)

Table 28. The Unemployed Registered By The End Of 2011 (By Occupations And Educational Status)

Table 29. The Unemployed Registered By The End Of 2011 (By Age Groups And Provinces)

Table 30. The Unemployed Registered By The End Of 2011 (By Educational Status And Provinces)

Tablo23 2011 YILI SONUNDA MESLEKLER VE YAŞ GRUPLARINA GÖRE KAYITLI İŞGÜCÜ
Table23 THE REGISTERED LABOURFORCE BY OCCUPATIONS AND AGE GROUPS AT THE END OF 2011

Meslekler *Occupations*	Yaş Grupları Age Groups																						Toplam Total		
	15 -19		20 -24		25 -29		30 -34		35 -39		40 -44		45-49		50-54		55-59		60-64		65+				
	Erkek *Male*	Kadın *Female*	Erkek *Male*	Kadın *Female*	Erkek *Male*	Kadın *Female*	Erkek *Male*	Kadın *Female*	Erkek *Male*	Kadın *Female*	Erkek *Male*	Kadın *Female*	Erkek *Male*	Kadın *Female*	Erkek *Male*	Kadın *Female*	Erkek *Male*	Kadın *Female*	Erkek *Male*	Kadın *Female*	Erkek *Male*	Kadın *Female*	Erkek *Male*	Kadın *Female*	Toplam *Total*
BÜRO MEMURU (GENEL) *Office Staff*	5.287	7.774	29.823	33.345	24.575	21.074	14.866	12.881	6.690	6.667	3.024	3.269	1.904	1.492	458	396	176	87	45	23	19	6	86.867	87.014	173.881
DİĞER BÜRO MEMURLARI *Other Officers*	146	219	1.795	2.209	7.214	6.116	9.423	4.920	3.993	2.094	1.473	915	682	290	115	64	28	16	6	3	1	1	24.876	16.847	41.723
BİLGİSAYAR İŞLETMENİ *Computer Manager*	956	1.334	5.931	8.707	6.370	6.631	3.375	3.637	1.062	1.417	282	511	80	122	13	17	7	3	0	0	1	2	18.077	22.381	40.458
ÖN MUHASEBECİ *Clerk, bookkeeping*	395	1.182	4.036	10.243	3.503	8.290	1.611	5.097	798	2.638	497	1.092	295	278	74	55	27	4	4	2	0	0	11.240	28.881	40.121
MUHASEBECİ *Accauntant*	199	290	2.425	3.144	3.118	4.116	1.948	3.000	1.099	1.762	761	736	393	168	77	52	25	2	6	2	2	1	10.053	13.273	23.326
SATIŞ ELEMANI *Salesperson*	727	1.252	2.462	3.226	2.697	2.586	2.141	1.868	1.573	1.054	1.197	583	693	209	117	79	46	22	6	1	0	0	11.659	10.880	22.539
ELEKTRİK TEKNİSYENİ (GENEL) *Technician, engineering/ electirical*	961	19	4.911	39	5.472	63	4.017	80	1.782	45	557	10	229	0	43	0	18	0	4	0	0	0	17.994	256	18.250
ÇAYCI *Waiter, steeping and servicing/tea*	122	130	311	580	399	1.335	339	2.479	322	3.533	348	2.969	374	2.275	224	881	121	306	31	83	11	15	2.602	14.586	17.188
BİLGİSAYAR OPERATÖRÜ *Operator, computer*	336	327	2.553	2.681	3.208	2.243	1.984	1.308	644	584	186	211	51	48	14	9	2	0	0	0	0	0	8.978	7.411	16.389
ÇOCUK GELİŞİM ELEMANI *Child Development Staff*	6	1.908	20	5.611	9	2.910	7	1.819	2	947	1	400	0	145	0	34	0	9	0	3	0	0	45	13.786	13.831
GARSON (SERVİS ELEMANI) *Waiter*	1.130	298	3.309	545	2.762	392	1.857	301	1.166	223	764	151	511	70	87	21	32	9	5	0	4	0	11.627	2.010	13.637
SEKRETER(GENEL *Secretary*	32	956	79	3.353	68	3.094	46	2.545	23	1.550	13	890	3	332	1	109	0	31	0	3	0	0	265	12.863	13.128
TEMİZLİK GÖREVLİSİ *Janitor*	164	155	498	519	655	972	619	1.618	534	1.938	526	1.526	446	1.054	191	379	120	176	43	51	17	24	3.813	8.412	12.225

Meslekler *Occupations*	Yaş Grupları Age Groups																						Toplam Total		
	15 -19		20 -24		25 -29		30 -34		35 -39		40 -44		45-49		50-54		55-59		60-64		65+				
	Erkek *Male*	Kadın *Female*	Erkek *Male*	Kadın *Female*	Erkek *Male*	Kadın *Female*	Erkek *Male*	Kadın *Female*	Erkek *Male*	Kadın *Female*	Erkek *Male*	Kadın *Female*	Erkek *Male*	Kadın *Female*	Erkek *Male*	Kadın *Female*	Erkek *Male*	Kadın *Female*	Erkek *Male*	Kadın *Female*	Erkek *Male*	Kadın *Female*	Erkek *Male*	Kadın *Female*	Toplam *Total*
ŞOFÖR (YOLCU TAŞIMA) *Driver, coach*	46	1	1.167	1	1.864	6	2.258	2	2.361	7	2.035	3	1.513	1	464	2	181	0	33	1	4	0	11.926	24	11.950
ŞOFÖR (YÜK TAŞIMA) *Driver, Road Haulage*	31	0	588	0	1.899	1	2.290	2	2.347	0	2.013	2	1.699	0	540	0	203	0	49	0	12	0	11.671	5	11.676
ELEKTRİKÇİ (GENEL) *Electrician*	489	4	1.811	16	2.812	52	2.996	53	1.356	37	712	17	408	4	100	0	51	0	2	0	1	0	10.738	183	10.921
AŞÇI *Cook*	208	86	823	194	1.280	236	1.276	493	1.189	813	995	887	772	794	236	338	96	111	25	29	14	2	6.914	3.983	10.897
MAKİNECİ (DİKİŞ) *Mechanic, sewing*	143	311	462	1.131	888	1.529	1.004	1.276	653	955	379	604	178	351	32	127	10	28	1	6	0	2	3.750	6.320	10.070
GÜVENLİK GÖREVLİSİ *Security Officer*	30	37	1.318	551	3.007	482	2.241	351	946	145	477	57	265	13	82	2	38	0	13	0	4	0	8.421	1.638	10.059
KAMYON VE KAMYONET ŞOFÖRÜ (ŞEHİR İÇİ) *Truck Driver*	21	0	383	0	1.349	1	1.954	1	2.318	1	1.861	2	1.343	1	398	2	149	0	26	0	11	0	9.813	8	9.821
PAZARLAMACI *Marketers*	144	92	1.325	788	1.514	574	1.334	362	971	197	738	99	474	43	82	11	18	4	4	1	3	0	6.607	2.171	8.778
BİLGİSAYAR PROGRAMCISI *Programmer, computer*	179	124	1.293	1.053	1.468	1.361	1.283	819	369	271	96	88	45	17	5	1	2	0	0	0	0	0	4.740	3.734	8.474
DİĞER İMALAT VE İLGİLİ İŞÇİLER (ELLE) *Other related handicraft workers, manufacturing*	564	229	1.151	498	942	471	672	480	474	410	405	278	449	190	177	115	145	67	74	62	24	32	5.077	2.832	7.909
KASİYER *Cashier*	139	696	546	2.130	439	1.367	254	788	145	320	90	124	57	58	17	12	5	5	0	2	0	0	1.692	5.502	7.194
İŞLETMECİ (GENEL) *Business Manager*	26	20	717	815	1.436	1.065	753	556	349	333	266	190	170	97	45	37	22	14	16	3	3	2	3.803	3.132	6.935
BÜRO İŞÇİSİ *Office Worker*	531	706	981	1.043	463	570	303	493	236	393	199	272	173	180	75	93	49	56	28	43	18	28	3.056	3.877	6.933

Tablo23 devamı
Table23 continues

Meslekler *Occupations*	Yaş Grupları Age Groups																						Toplam Total		
	15 -19		20 -24		25 -29		30 -34		35 -39		40 -44		45-49		50-54		55-59		60-64		65+				
	Erkek *Male*	Kadın *Female*	Erkek *Male*	Kadın *Female*	Erkek *Male*	Kadın *Female*	Erkek *Male*	Kadın *Female*	Erkek *Male*	Kadın *Female*	Erkek *Male*	Kadın *Female*	Erkek *Male*	Kadın *Female*	Erkek *Male*	Kadın *Female*	Erkek *Male*	Kadın *Female*	Erkek *Male*	Kadın *Female*	Erkek *Male*	Kadın *Female*	Erkek *Male*	Kadın *Female*	Toplam *Total*
BİLGİSAYARLI MUHASEBE ELEMANI *Computerized Accounting Staff*	187	283	1.257	1.445	816	1.082	368	556	131	200	31	76	23	17	2	1	1	1	0	0	0	0	2.816	3.661	6.477
ÇOCUK BAKICISI *Babysitter*	0	379	8	1.059	7	950	11	981	3	980	4	762	1	547	2	286	0	128	0	56	0	27	36	6.155	6.191
BANKACILIK MESLEK ELEMANI *Banking Professional*	13	32	425	962	741	1.199	444	859	201	509	164	180	105	33	12	9	14	2	1	0	0	2	2.120	3.787	5.907
ELEKTRİK TEKNİKERİ *Tecnologist, electrical*	51	0	1.843	34	2.102	49	1.035	55	375	22	139	5	63	3	13	0	4	0	1	0	0	0	5.626	168	5.794
ELEKTRONİK TEKNİSYENİ (GENEL) *Technicians, electronics*	175	1	1.920	50	1.825	79	815	63	330	20	122	13	47	0	4	0	2	0	1	0	1	0	5.242	226	5.468
TURİZM VE OTELCİLİK ELEMANI *Tourism and Hotel Business Staff*	151	46	907	491	1.076	493	680	354	427	223	228	114	88	40	29	12	18	5	5	1	0	0	3.609	1.779	5.388
TAKSİ ŞOFÖRÜ *Driver, Taxi*	71	0	805	2	1.072	6	1.298	4	793	7	531	8	404	2	123	0	49	0	11	0	4	0	5.161	29	5.190
KONFEKSİYON İŞÇİSİ *Labourer, manufacturing/ readymade*	150	283	251	497	413	536	401	560	317	471	218	285	138	183	36	71	24	20	4	4	2	1	1.954	2.911	4.865
MUHASEBECİ (GENEL) (DEFTER TUTAN) *Bookkeeper Accountant*	8	8	144	178	635	893	798	860	370	424	174	168	115	33	12	4	5	2	0	0	0	0	2.261	2.570	4.831
MUHASEBE MESLEK ELEMANI *Accounting professionalist*	39	37	754	1.071	674	837	212	401	78	201	54	70	28	19	5	2	1	1	0	0	0	0	1.845	2.639	4.484
GÜVENLİK GÖREVLİSİ (SİLAHLI) *Guard, security*	1	1	783	115	1.512	184	917	147	364	62	141	13	69	2	9	0	3	0	0	0	0	0	3.799	524	4.323
MOBİLYA İMALATÇISI *Manufacturer, furnutire*	255	1	732	3	868	6	785	4	618	2	501	2	362	4	81	1	29	0	4	0	0	0	4.235	23	4.258

Meslekler *Occupations*	Yaş Grupları Age Groups																						Toplam Total		
	15 -19		20 -24		25 -29		30 -34		35 -39		40 -44		45-49		50-54		55-59		60-64		65+				
	Erkek *Male*	Kadın *Female*	Erkek *Male*	Kadın *Female*	Erkek *Male*	Kadın *Female*	Erkek *Male*	Kadın *Female*	Erkek *Male*	Kadın *Female*	Erkek *Male*	Kadın *Female*	Erkek *Male*	Kadın *Female*	Erkek *Male*	Kadın *Female*	Erkek *Male*	Kadın *Female*	Erkek *Male*	Kadın *Female*	Erkek *Male*	Kadın *Female*	Erkek *Male*	Kadın *Female*	Toplam *Total*
BİLGİSAYAR TEKNOLOJİSİ VE PROGRAMLAMA TEKNİKERİ *Technician, computer technology and programming*	21	12	1.299	1.061	929	624	96	59	13	3	10	3	0	0	0	0	0	0	0	0	0	0	2.368	1.762	4.130
HALKLA İLİŞKİLER GÖREVLİSİ (GAZETE) *Officer, public relations/ Newspaper*	7	59	208	846	278	970	162	710	99	380	44	164	24	63	8	8	1	3	1	0	0	0	832	3.203	4.035
ELEKTRİK ARK KAYNAKÇISI (MAKİNE İLE) *Welder, elektric ark*	151	0	686	0	902	0	794	0	626	0	440	0	295	0	61	0	31	0	3	0	0	0	3.989	0	3.989
BİLGİSAYAR BAKIM VE ONARIMCISI *Mechanic, electronics/ computor*	494	33	1.596	91	1.031	44	424	24	146	10	54	1	19	1	5	0	0	0	0	0	0	0	3.769	204	3.973
DİKİŞ MAKİNESİ OP-ERATÖRÜ (KUMAŞ) *Machine Operator, sewing/Cloth*	23	86	172	356	299	594	307	601	206	495	116	310	66	183	11	62	2	12	0	1	0	0	1.202	2.700	3.902
KALİTE KONTROLCÜ *Quality Control*	13	43	187	315	360	507	395	508	263	360	184	258	121	157	14	69	7	14	1	2	0	0	1.545	2.233	3.778
BEKÇİ *Watchman*	27	0	127	4	220	6	380	5	416	1	512	2	743	1	505	0	484	1	177	0	87	1	3.678	21	3.699
BAHÇIVAN (GENEL) *Gardener*	42	3	239	9	416	22	543	21	495	20	505	14	575	12	352	10	248	4	80	1	35	1	3.530	117	3.647
MAKİNE TEKNİKERİ *Technician, machine*	35	2	1.320	82	1.194	56	489	75	223	28	80	4	22	1	5	0	5	0	0	0	2	0	3.375	248	3.623
İŞ MAKİNELERİ OPERATÖRÜ *Operator, construction equipment*	78	0	607	1	998	1	820	3	541	0	278	1	167	0	40	0	26	0	6	0	2	0	3.563	6	3.569
MOTOR TEKNİSYENİ *Mechanic, motor*	306	2	1.021	2	948	1	693	1	386	0	113	1	64	0	9	0	5	0	2	0	1	0	3.548	7	3.555
MAKİNE TEKNİSYENİ (GENEL) *Mechanic, machine tool*	663	16	903	29	627	28	600	39	355	17	145	8	52	4	15	0	2	0	0	0	0	0	3.362	141	3.503

Tablo23 devamı
Table23 continues

Meslekler *Occupations*	Yaş Grupları Age Groups																						Toplam Total		
	15 -19		20 -24		25 -29		30 -34		35 -39		40 -44		45-49		50-54		55-59		60-64		65+				
	Erkek *Male*	Kadın *Female*	Erkek *Male*	Kadın *Female*	Erkek *Male*	Kadın *Female*	Erkek *Male*	Kadın *Female*	Erkek *Male*	Kadın *Female*	Erkek *Male*	Kadın *Female*	Erkek *Male*	Kadın *Female*	Erkek *Male*	Kadın *Female*	Erkek *Male*	Kadın *Female*	Erkek *Male*	Kadın *Female*	Erkek *Male*	Kadın *Female*	Erkek *Male*	Kadın *Female*	Toplam *Total*
METAL İŞLERİ TEKNİSYENİ *Technician, metal work*	419	0	929	0	861	3	620	2	342	0	123	0	60	0	12	0	3	0	3	0	0	0	3.372	5	3.377
ELEKTRONİK BİLGİSAYAR OPERATÖRÜ *Operator, electronic computer*	2	0	73	47	517	466	897	573	345	250	74	72	13	13	3	5	1	0	0	0	0	0	1.925	1.426	3.351
FIRINCI (GENEL) *Baker*	90	2	423	6	598	7	618	8	521	16	513	21	373	8	75	2	37	2	3	0	1	0	3.252	72	3.324
BÜRO YÖNETİMİ VE SEKRETERLİK MESLEK ELEMANI *Administrative secretary*	25	102	383	1.250	225	652	44	291	15	132	6	56	6	19	0	9	0	1	0	0	0	0	704	2.512	3.216
MAKİNE MÜHENDİSİ (GENEL) *Engineer, mechanical*	1	0	571	66	1.127	95	564	95	273	51	169	31	98	4	27	2	17	1	12	0	2	0	2.861	345	3.206
GAZALTI KAYNAKÇISI *Welder, gas*	170	0	541	0	783	1	650	0	435	0	353	0	206	0	27	0	18	0	4	0	0	0	3.187	1	3.188
AŞÇI YARDIMCISI *Assistant cook*	162	60	349	104	292	148	247	247	136	371	111	371	80	277	36	110	14	48	6	13	1	1	1.434	1.750	3.184
SIHHİ TESİSATÇI *Plumber*	164	1	620	1	721	1	676	3	425	1	288	1	181	0	66	0	19	0	5	0	2	0	3.167	8	3.175
İNŞAAT TEKNİKERİ *Operator, building*	8	3	853	270	635	205	419	206	180	81	114	21	66	5	8	0	4	0	3	0	0	0	2.290	791	3.081
BİLGİSAYAR TEKNİSYENİ *Technician, computor*	559	259	1.145	392	366	90	146	22	42	6	13	0	7	0	0	0	0	0	0	0	0	0	2.278	769	3.047
İSTİHSAL TEKNİSYENİ *Production Technician*	115	26	713	156	851	98	645	79	253	29	51	2	17	1	3	0	1	0	0	0	0	0	2.649	391	3.040
KAYNAKÇI (OKSİJEN VE ELEKTRİK) *Welder, oxygen and electrical*	196	0	529	1	629	1	580	0	448	1	366	0	203	0	61	0	16	0	2	0	3	0	3.033	3	3.036
BAYAN KUAFÖRÜ *Haircutter*	77	357	207	637	216	472	93	332	67	264	45	142	24	58	6	22	3	4	1	2	0	0	739	2.290	3.029
ÇİFTÇİ (TARLA) *Agriculturist*	102	36	359	69	408	61	383	84	347	95	282	63	276	35	134	24	72	12	47	11	22	6	2.432	496	2.928

Tablo23 devamı
Table23 continues

Meslekler *Occupations*	Yaş Grupları Age Groups																						Toplam Total		
	15 -19		20 -24		25 -29		30 -34		35 -39		40 -44		45-49		50-54		55-59		60-64		65+				
	Erkek *Male*	Kadın *Female*	Erkek *Male*	Kadın *Female*	Erkek *Male*	Kadın *Female*	Erkek *Male*	Kadın *Female*	Erkek *Male*	Kadın *Female*	Erkek *Male*	Kadın *Female*	Erkek *Male*	Kadın *Female*	Erkek *Male*	Kadın *Female*	Erkek *Male*	Kadın *Female*	Erkek *Male*	Kadın *Female*	Erkek *Male*	Kadın *Female*	Erkek *Male*	Kadın *Female*	Toplam *Total*
BİLGİSAYAR DO-NANIM TEKNİSYENİ *Technician, engeering/ electronics(computer hardware design)*	315	79	1.252	233	642	66	208	20	67	2	24	0	11	0	2	1	0	0	0	0	0	0	2.521	401	2.922
BOYACI *Painter*	57	1	281	4	459	2	520	6	520	7	498	3	373	1	111	1	53	0	9	0	3	0	2.884	25	2.909
İŞLETME MESLEK ELEMANI *Management professional employee*	6	12	446	893	439	505	155	205	50	72	29	29	21	11	6	2	3	0	3	1	1	0	1.159	1.730	2.889
KİMYAGER (GENEL) *Chemist*	3	4	271	338	658	568	291	330	94	77	23	28	18	5	2	0	0	1	1	0	0	0	1.361	1.351	2.712
BİYOLOG (GENEL) *Biologist (General)*	0	1	157	412	446	779	205	421	80	97	15	22	12	8	1	1	1	2	0	0	0	0	917	1.743	2.660
TESVİYECİ *Fitter*	41	0	650	1	802	1	587	3	343	0	166	0	54	0	6	0	2	0	1	0	0	0	2.652	5	2.657
TORNACI (TORNA TEZGAHI OPERATÖRÜ) *Lathe-operator*	133	0	545	0	519	1	523	1	425	2	295	1	171	0	18	1	16	0	1	0	1	0	2.647	6	2.653
ELEKTRİK-ELEKTRONİK TEKNİSYENİ *Technician, engineering/ electrical-electronic*	1.039	25	1.022	21	248	4	103	6	61	3	28	0	18	0	4	0	4	0	0	0	0	0	2.527	59	2.586
DİĞER BİLGİSAYAR MAKİNESİ OPERATÖRLERİ *Other Machine Operators, computer*	2	3	44	56	386	442	575	502	196	211	45	59	9	6	0	0	0	0	0	0	0	0	1.257	1.279	2.536
DİĞER İMALAT VE İLGİLİ İŞÇİLER (MAKİNE İLE) *Other related machine-operator, manufacturing*	130	67	614	159	638	131	252	101	133	73	84	49	48	16	13	4	9	1	1	0	0	0	1.922	601	2.523
SATIŞ TEMSİLCİSİ/ PLASİYER *Sales Representative*	81	109	293	297	410	244	337	161	215	85	128	54	73	15	3	4	1	1	0	0	0	0	1.541	970	2.511

Tablo23 devamı
Table23 continues

Meslekler *Occupations*	Yaş Grupları Age Groups																						Toplam Total		
	15 -19		20 -24		25 -29		30 -34		35 -39		40 -44		45-49		50-54		55-59		60-64		65+				
	Erkek *Male*	Kadın *Female*	Erkek *Male*	Kadın *Female*	Erkek *Male*	Kadın *Female*	Erkek *Male*	Kadın *Female*	Erkek *Male*	Kadın *Female*	Erkek *Male*	Kadın *Female*	Erkek *Male*	Kadın *Female*	Erkek *Male*	Kadın *Female*	Erkek *Male*	Kadın *Female*	Erkek *Male*	Kadın *Female*	Erkek *Male*	Kadın *Female*	Erkek *Male*	Kadın *Female*	Toplam *Total*
FORKLİFT OPERATÖRÜ *Operator, Truck/Fork-lift*	8	0	149	0	467	0	652	0	531	0	414	1	235	0	37	0	10	0	2	0	2	0	2.507	1	2.508
DOKUMACI (DOKUMA MAKİNELERİ OPERATÖRÜ) *Machine-operator, weaving*	22	14	142	68	315	139	435	146	368	110	319	82	212	33	21	10	7	6	0	0	0	0	1.841	608	2.449
İPLİKÇİ (RİNG/VATER/ VARGEL) *Mill Hand*	51	32	142	136	181	297	248	289	237	211	186	129	76	55	12	13	2	4	0	0	0	0	1.135	1.166	2.301
GÜVENLİK GÖREVLİSİ (SİLAHSIZ) *Security Guard (Un-armed)*	31	71	524	282	462	161	289	104	161	46	94	17	41	1	10	0	4	0	0	0	0	0	1.616	682	2.298
TIBBİ DOKÜMANTASYON-CU VE SEKRETER *Medical Documentalist and Secretary*	39	192	189	702	172	546	38	246	11	87	2	37	1	10	0	1	0	0	0	0	0	0	452	1.821	2.273
ECZACI KALFASI *Assistant Chemist*	67	50	270	362	306	350	232	177	153	65	106	42	38	11	6	2	3	0	0	0	0	0	1.181	1.059	2.240
ÜTÜCÜ *Presser*	55	22	193	83	376	110	461	109	313	83	188	46	96	32	13	10	8	3	0	2	0	0	1.703	500	2.203
AMBALAJCI (ELLE) *Packer, manually*	21	65	118	248	164	338	185	274	134	205	80	141	68	79	14	26	8	9	1	0	1	1	794	1.386	2.180
BEDEN İŞÇİSİ *Manuel Worker*	40.212	20.489	100.824	39.936	115.556	42.346	108.238	49.346	85.137	47.893	61.616	34.986	47.158	22.780	16.860	9.009	9.416	4.475	3.702	2.641	1.543	1.137	590.262	275.038	865.300
DİĞER MESLEKLER *Other Professions*	12.742	7.087	79.788	54.693	100.955	54.157	71.527	34.928	44.406	19.508	30.513	10.969	20.269	5.302	5.117	1.981	2.148	674	548	194	182	73	368.195	189.566	557.761
TOPLAM *(TOTAL)*	73.118	48.646	284.521	193.048	332.184	180.191	266.961	143.436	178.642	102.903	122.044	65.823	87.410	38.322	27.734	14.611	14.432	6.387	5.073	3.247	2.047	1.365	1.394.166	797.979	2.192.145

Tablo24 2011 YILI SONUNDA İŞGÜCÜNÜN MESLEKLER VE ÖĞRENİM DURUMLARINA GÖRE DAĞILIMI
Table24 DISTRIBUTION OF THE LABOURFORCE AT THE END OF 2011BY OCCUPATIONS AND EDUCATIONAL STATUS

Meslekler *Occupations*	Okuma Yazma Bilmeyenler *Illiterate*		Okur-Yazar Olanlar *Literate*		İlköğretim Primary *Education*		Ortaöğretim *Secondary Education (High School and Its Equivalent)*		Önlisans *Upper Secondary Education*		Lisans *Bachelor's Degree*		Yüksek Lisans *Master's Degree*		Doktora *Doctorate*		Toplam *Total*		
	Erkek *Male*	Kadın *Female*	Erkek *Male*	Kadın *Female*	Erkek *Male*	Kadın *Female*	Erkek *Male*	Kadın *Female*	Erkek *Male*	Kadın *Female*	Erkek *Male*	Kadın *Female*	Erkek *Male*	Kadın *Female*	Erkek *Male*	Kadın *Female*	Erkek *Male*	Kadın *Female*	Toplam *Total*
BÜRO MEMURU (GENEL) *Office Staff*	39	63	24	51	1.851	2.420	68.430	62.511	8.502	12.706	7.908	9.075	109	184	4	4	86.867	87.014	173.881
DİĞER BÜRO MEMURLARI *Other Officers*	4	7	12	18	1.942	657	20.091	12.898	1.735	2.256	1.082	997	10	14	0	0	24.876	16.847	41.723
BİLGİSAYAR İŞLETMENİ *Computer Manager*	44	31	12	7	1.047	1.389	11.522	13.920	3.510	4.717	1.885	2.256	57	61	0	0	18.077	22.381	40.458
ÖN MUHASEBECİ *Clerk, bookkeeping*	10	36	0	14	488	1.496	5.985	15.687	3.002	8.582	1.740	3.043	14	23	1	0	11.240	28.881	40.121
MUHASEBECİ *Accauntant*	20	22	9	16	218	332	5.246	6.714	2.109	3.720	2.421	2.440	30	26	0	3	10.053	13.273	23.326
SATIŞ ELEMANI *Salesperson*	59	65	40	47	4.761	3.998	5.393	5.654	617	698	773	405	15	13	1	0	11.659	10.880	22.539
ELEKTRİK TEKNİSYENİ (GENEL) *Technician, engineering/electirical*	3	0	2	0	339	5	16.227	196	1.268	48	154	7	1	0	0	0	17.994	256	18.250
ÇAYCI *Waiter, steeping and servicing/tea*	64	286	83	339	2.077	12.773	350	1.165	16	16	12	7	0	0	0	0	2.602	14.586	17.188
BİLGİSAYAR OPERATÖRÜ *Operator, computer*	14	10	4	2	526	510	5.877	4.708	1.788	1.586	749	583	17	11	3	1	8.978	7.411	16.389
ÇOCUK GELİŞİM ELEMANI *Child Development Staff*	0	11	0	9	5	801	28	12.254	4	598	7	111	1	1	0	1	45	13.786	13.831
GARSON (SERVİS ELEMANI) *Waiter*	111	15	102	17	7.032	1.122	3.868	740	332	86	179	30	3	0	0	0	11.627	2.010	13.637
SEKRETER (GENEL) *Secretary*	1	96	0	42	46	3.467	151	7.155	56	1.595	10	500	1	8	0	0	265	12.863	13.128
TEMİZLİK GÖREVLİSİ *Janitor*	233	480	234	432	2.771	6.648	541	814	21	27	12	11	1	0	0	0	3.813	8.412	12.225
ŞOFÖR (YOLCU TAŞIMA) *Driver, coach*	94	0	79	0	8.514	14	3.018	10	154	0	63	0	3	0	1	0	11.926	24	11.950

Tablo24 devamı
Table24 continues

Meslekler *Occupations*	Okuma Yazma Bilmeyenler *Illiterate*		Okur-Yazar Olanlar *Literate*		İlköğretim Primary *Education*		Ortaöğretim *Secondary Education (High School and Its Equivalent)*		Önlisans *Upper Secondary Education*		Lisans *Bachelor's Degree*		Yüksek Lisans *Master's Degree*		Doktora *Doctorate*		Toplam *Total*		
	Erkek *Male*	Kadın *Female*	Erkek *Male*	Kadın *Female*	Erkek *Male*	Kadın *Female*	Erkek *Male*	Kadın *Female*	Erkek *Male*	Kadın *Female*	Erkek *Male*	Kadın *Female*	Erkek *Male*	Kadın *Female*	Erkek *Male*	Kadın *Female*	Erkek *Male*	Kadın *Female*	Toplam *Total*
ŞOFÖR (YÜK TAŞIMA) *Driver, Road Haulage*	91	1	100	0	9.233	4	2.157	0	60	0	28	0	2	0	0	0	11.671	5	11.676
ELEKTRİKÇİ (GENEL) *Electrician*	24	0	34	0	3.438	30	6.675	138	493	12	70	3	2	0	2	0	10.738	183	10.921
AŞÇI *Cook*	78	115	96	142	5.394	3.121	1.211	551	104	39	30	15	1	0	0	0	6.914	3.983	10.897
MAKİNECİ (DİKİŞ) *Mechanic, sewing*	29	120	76	121	3.376	5.296	260	763	6	17	3	3	0	0	0	0	3.750	6.320	10.070
GÜVENLİK GÖREVLİSİ *Security Officer*	47	8	27	4	2.392	483	5.405	1.024	409	99	140	20	1	0	0	0	8.421	1.638	10.059
KAMYON VE KAMYONET ŞOFÖRÜ (ŞEHİR İÇİ) *Truck Driver*	26	0	31	0	7.691	5	1.948	3	85	0	32	0	0	0	0	0	9.813	8	9.821
PAZARLAMACI *Marketers*	30	7	19	1	1.911	421	2.896	761	1.028	766	703	207	19	8	1	0	6.607	2.171	8.778
BİLGİSAYAR PROGRAMCISI *Programmer, computer*	4	2	0	1	173	92	1.652	1.252	2.364	2.022	522	356	24	8	1	1	4.740	3.734	8.474
DİĞER İMALAT VE İLGİLİ İŞÇİLER (ELLE) *Other related handicraft workers, manufacturing*	230	276	177	123	3.501	1.817	1.059	571	86	35	24	10	0	0	0	0	5.077	2.832	7.909
KASİYER *Cashier*	12	43	9	20	573	1.919	882	3.071	127	320	89	128	0	1	0	0	1.692	5.502	7.194
İŞLETMECİ (GENEL) *Business Manager*	10	2	2	1	407	375	481	281	206	297	2.622	2.110	72	66	3	0	3.803	3.132	6.935
BÜRO İŞÇİSİ *Office Worker*	83	191	116	157	1.164	1.701	1.533	1.656	100	112	59	60	1	0	0	0	3.056	3.877	6.933
BİLGİSAYARLI MUHASEBE ELEMANI *Computerized Accounting Staff*	6	11	1	3	71	110	1.850	2.214	546	902	339	418	3	3	0	0	2.816	3.661	6.477
ÇOCUK BAKICISI *Babysitter*	1	193	0	124	13	3.351	16	2.340	2	98	4	48	0	0	0	1	36	6.155	6.191
BANKACILIK MESLEK ELEMANI *Banking Professional*	4	7	0	1	16	27	527	974	458	1.217	1.076	1.516	36	44	3	1	2.120	3.787	5.907

Tablo24 devamı
Table24 continues

Meslekler *Occupations*	Okuma Yazma Bilmeyenler *Illiterate*		Okur-Yazar Olanlar *Literate*		İlköğretim Primary *Education*		Ortaöğretim *Secondary Education (High School and Its Equivalent)*		Önlisans *Upper Secondary Education*		Lisans *Bachelor's Degree*		Yüksek Lisans *Master's Degree*		Doktora *Doctorate*		Toplam *Total*		
	Erkek *Male*	Kadın *Female*	Erkek *Male*	Kadın *Female*	Erkek *Male*	Kadın *Female*	Erkek *Male*	Kadın *Female*	Erkek *Male*	Kadın *Female*	Erkek *Male*	Kadın *Female*	Erkek *Male*	Kadın *Female*	Erkek *Male*	Kadın *Female*	Erkek *Male*	Kadın *Female*	Toplam *Total*
ELEKTRİK TEKNİKERİ *Tecnologist, electrical*	6	0	1	0	86	0	268	5	5.149	158	115	5	1	0	0	0	5.626	168	5.794
ELEKTRONİK TEKNİSYENİ (GENEL) *Technicians, electronics*	3	0	1	0	196	4	4.428	175	531	42	79	5	4	0	0	0	5.242	226	5.468
TURİZM VE OTELCİLİK ELEMANI *Tourism and Hotel Business Staff*	55	16	59	14	959	278	1.327	451	829	799	374	214	5	7	1	0	3.609	1.779	5.388
TAKSİ ŞOFÖRÜ *Driver, Taxi*	18	0	24	0	3.384	11	1.568	11	103	0	63	7	1	0	0	0	5.161	29	5.190
KONFEKSİYON İŞÇİSİ *Labourer, manufacturing/ readymade*	52	110	76	99	1.587	2.337	225	340	8	21	6	4	0	0	0	0	1.954	2.911	4.865
MUHASEBECİ (GENEL) (DEFTER TUTAN) *Bookkeeper Accountant*	5	5	1	3	44	44	1.244	1.230	401	745	558	540	7	3	1	0	2.261	2.570	4.831
MUHASEBE MESLEK ELEMANI *Accounting professionalist*	6	19	3	3	42	50	419	701	802	1.296	569	556	4	14	0	0	1.845	2.639	4.484
GÜVENLİK GÖREVLİSİ (SİLAHLI) *Guard, security*	32	5	7	0	93	5	3.449	468	154	33	62	13	2	0	0	0	3.799	524	4.323
MOBİLYA İMALATÇISI *Manufacturer, furnutire*	19	1	25	0	3.024	15	1.049	6	91	1	26	0	1	0	0	0	4.235	23	4.258
BİLGİSAYAR TEKNOLOJİSİ VE PROGRAMLAMA TEKNİKERİ *Technician, computer technology and programming*	1	3	0	0	2	3	100	29	2.130	1.667	132	60	3	0	0	0	2.368	1.762	4.130

Tablo24 devamı
Table24 continues

Meslekler *Occupations*	Okuma Yazma Bilmeyenler *Illiterate*		Okur-Yazar Olanlar *Literate*		İlköğretim Primary *Education*		Ortaöğretim *Secondary Education (High School and Its Equivalent)*		Önlisans *Upper Secondary Education*		Lisans *Bachelor's Degree*		Yüksek Lisans *Master's Degree*		Doktora *Doctorate*		Toplam *Total*		
	Erkek *Male*	Kadın *Female*	Erkek *Male*	Kadın *Female*	Erkek *Male*	Kadın *Female*	Erkek *Male*	Kadın *Female*	Erkek *Male*	Kadın *Female*	Erkek *Male*	Kadın *Female*	Erkek *Male*	Kadın *Female*	Erkek *Male*	Kadın *Female*	Erkek *Male*	Kadın *Female*	Toplam *Total*
HALKLA İLİŞKİLER GÖREVLİSİ (GAZETE) *Officer, public relations/Newspaper*	4	8	1	2	33	144	191	872	289	1.411	305	743	9	23	0	0	832	3.203	4.035
ELEKTRİK ARK KAYNAKÇISI (MAKİNE İLE) *Welder, elektric ark*	13	0	13	0	2.671	0	1.216	0	67	0	9	0	0	0	0	0	3.989	0	3.989
BİLGİSAYAR BAKIM VE ONARIMCISI *Mechanic, electronics/ computor*	23	1	14	0	594	24	2.200	130	642	38	290	11	5	0	1	0	3.769	204	3.973
DİKİŞ MAKİNESİ OPERATÖRÜ (KUMAŞ) *Machine Operator, sewing/Cloth*	2	21	7	49	1.019	2.089	165	495	6	38	2	8	1	0	0	0	1.202	2.700	3.902
KALİTE KONTROLCÜ *Quality Control*	7	26	4	22	483	1.269	744	700	201	143	102	72	3	1	1	0	1.545	2.233	3.778
BEKÇİ *Watchman*	185	5	159	0	2.747	8	535	8	34	0	17	0	1	0	0	0	3.678	21	3.699
BAHÇIVAN (GENEL) *Gardener*	98	9	86	4	2.802	77	495	18	33	7	15	2	1	0	0	0	3.530	117	3.647
MAKİNE TEKNİKERİ *Technician, machine*	3	0	0	0	31	1	138	7	3.095	231	106	9	2	0	0	0	3.375	248	3.623
İŞ MAKİNELERİ OPERATÖRÜ *Operator, construction equipment*	15	0	15	0	2.114	2	1.317	3	86	1	16	0	0	0	0	0	3.563	6	3.569
MOTOR TEKNİSYENİ *Mechanic, motor*	1	0	2	1	185	0	3.215	5	121	1	24	0	0	0	0	0	3.548	7	3.555
MAKİNE TEKNİSYENİ (GENEL) *Mechanic, machine tool*	1	0	2	1	103	3	2.648	88	552	46	55	3	1	0	0	0	3.362	141	3.503
METAL İŞLERİ TEKNİSYENİ *Technician, metal work*	1	0	1	0	57	1	3.256	3	36	1	20	0	1	0	0	0	3.372	5	3.377

Tablo24 devamı
Table24 continues

Meslekler *Occupations*	Okuma Yazma Bilmeyenler *Illiterate*		Okur-Yazar Olanlar *Literate*		İlköğretim Primary *Education*		Ortaöğretim *Secondary Education (High School and Its Equivalent)*		Önlisans *Upper Secondary Education*		Lisans *Bachelor's Degree*		Yüksek Lisans *Master's Degree*		Doktora *Doctorate*		Toplam *Total*		
	Erkek *Male*	Kadın *Female*	Erkek *Male*	Kadın *Female*	Erkek *Male*	Kadın *Female*	Erkek *Male*	Kadın *Female*	Erkek *Male*	Kadın *Female*	Erkek *Male*	Kadın *Female*	Erkek *Male*	Kadın *Female*	Erkek *Male*	Kadın *Female*	Erkek *Male*	Kadın *Female*	Toplam *Total*
ELEKTRONİK BİLGİSAYAR OPERATÖRÜ *Operator, electronic computer*	1	0	2	0	97	48	1.170	644	437	481	217	250	1	3	0	0	1.925	1.426	3.351
FIRINCI (GENEL) *Baker*	52	0	66	0	2.699	61	410	9	14	2	11	0	0	0	0	0	3.252	72	3.324
BÜRO YÖNETİMİ VE SEKRETERLİK MESLEK ELEMANI *Administrative secretary*	0	7	0	1	9	137	99	524	559	1.762	35	78	2	3	0	0	704	2.512	3.216
MAKİNE MÜHENDİSİ (GENEL) *Engineer, mechanical*	2	0	0	0	4	1	27	5	6	0	2.740	325	80	13	2	1	2.861	345	3.206
GAZALTI KAYNAKÇISI *Welder, gas*	13	0	16	0	2.198	1	898	0	54	0	8	0	0	0	0	0	3.187	1	3.188
AŞÇI YARDIMCISI *Assistant cook*	19	45	21	37	1.097	1.396	253	258	39	10	5	4	0	0	0	0	1.434	1.750	3.184
SIHHİ TESİSATÇI *Plumber*	21	0	25	0	1.783	5	1.258	0	72	3	7	0	1	0	0	0	3.167	8	3.175
İNŞAAT TEKNİKERİ *Operator, building*	3	0	1	0	25	1	70	10	2.092	770	98	10	1	0	0	0	2.290	791	3.081
BİLGİSAYAR TEKNİSYENİ *Technician, computor*	5	0	4	0	102	10	1.818	663	275	90	73	6	1	0	0	0	2.278	769	3.047
İSTİHSAL TEKNİSYENİ *Production Technician*	0	0	0	0	6	4	1.959	174	668	205	16	8	0	0	0	0	2.649	391	3.040
KAYNAKÇI (OKSİJEN VE ELEKTRİK) *Welder, oxygen and electrical*	23	0	37	0	2.059	3	881	0	24	0	7	0	1	0	1	0	3.033	3	3.036
BAYAN KUAFÖRÜ *Haircutter*	6	10	1	32	608	1.525	117	685	6	34	1	4	0	0	0	0	739	2.290	3.029
ÇİFTÇİ (TARLA) *Agriculturist*	105	48	98	15	1.803	372	372	58	36	3	17	0	1	0	0	0	2.432	496	2.928
BİLGİSAYAR DO-NANIM TEKNİSYENİ *Technician, engeering/ electronics(computer hardware design)*	7	0	2	0	141	8	1.830	323	406	65	132	5	2	0	1	0	2.521	401	2.922

Tablo24 devamı
Table24 continues

Meslekler *Occupations*	Okuma Yazma Bilmeyenler *Illiterate*		Okur-Yazar Olanlar *Literate*		İlköğretim Primary *Education*		Ortaöğretim *Secondary Education (High School and Its Equivalent)*		Önlisans *Upper Secondary Education*		Lisans *Bachelor's Degree*		Yüksek Lisans *Master's Degree*		Doktora *Doctorate*		Toplam *Total*		
	Erkek *Male*	Kadın *Female*	Erkek *Male*	Kadın *Female*	Erkek *Male*	Kadın *Female*	Erkek *Male*	Kadın *Female*	Erkek *Male*	Kadın *Female*	Erkek *Male*	Kadın *Female*	Erkek *Male*	Kadın *Female*	Erkek *Male*	Kadın *Female*	Erkek *Male*	Kadın *Female*	Toplam *Total*
BOYACI *Painter*	37	0	56	0	2.185	18	558	6	35	1	13	0	0	0	0	0	2.884	25	2.909
İŞLETME MESLEK ELEMANI *Management professional employee*	1	0	0	1	28	17	56	40	638	1.276	432	385	4	11	0	0	1.159	1.730	2.889
KİMYAGER (GENEL) *Chemist*	0	1	0	0	10	2	74	37	8	17	1.207	1.169	57	122	5	3	1.361	1.351	2.712
BİYOLOG (GENEL) *Biologist (General)*	0	0	0	0	0	2	6	12	0	1	846	1.534	65	189	0	5	917	1.743	2.660
TESVİYECİ *Fitter*	1	0	0	0	181	1	2.431	4	28	0	10	0	0	0	1	0	2.652	5	2.657
TORNACI (TORNA TEZGAHI OPERATÖRÜ) *Lathe-operator*	12	0	5	0	1.152	2	1.443	4	28	0	6	0	1	0	0	0	2.647	6	2.653
ELEKTRİK-ELEKTRONİK TEKNİSYENİ *Technician, engineering/electrical-electronic*	2	0	0	0	91	2	2.305	54	111	3	18	0	0	0	0	0	2.527	59	2.586
DİĞER BİLGİSAYAR MAKİNESİ OPERATÖRLERİ *Other Machine Operators, computer*	1	0	1	1	36	23	895	795	194	256	128	200	2	4	0	0	1.257	1.279	2.536
DİĞER İMALAT VE İLGİLİ İŞÇİLER (MAKİNE İLE) *Other related machine-operator, manufacturing*	11	5	8	3	490	347	1.183	216	211	23	19	7	0	0	0	0	1.922	601	2.523
SATIŞ TEMSİLCİSİ/ PLASİYER *Sales Representative*	20	6	8	4	418	249	758	547	116	87	215	74	6	3	0	0	1.541	970	2.511
FORKLİFT OPERATÖRÜ *Operator, Truck/ Fork-lift*	13	0	6	0	1.626	1	817	0	35	0	8	0	0	0	2	0	2.507	1	2.508
DOKUMACI (DOKUMA MAKİNELERİ OPERATÖRÜ) *Machine-operator, weaving*	14	1	8	6	1.371	452	407	140	33	9	7	0	1	0	0	0	1.841	608	2.449

Tablo24 devamı
Table24 continues

Meslekler *Occupations*	Okuma Yazma Bilmeyenler *Illiterate*		Okur-Yazar Olanlar *Literate*		İlköğretim Primary *Education*		Ortaöğretim *Secondary Education (High School and Its Equivalent)*		Önlisans *Upper Secondary Education*		Lisans *Bachelor's Degree*		Yüksek Lisans *Master's Degree*		Doktora *Doctorate*		Toplam *Total*		
	Erkek *Male*	Kadın *Female*	Erkek *Male*	Kadın *Female*	Erkek *Male*	Kadın *Female*	Erkek *Male*	Kadın *Female*	Erkek *Male*	Kadın *Female*	Erkek *Male*	Kadın *Female*	Erkek *Male*	Kadın *Female*	Erkek *Male*	Kadın *Female*	Erkek *Male*	Kadın *Female*	Toplam *Total*
İPLİKÇİ(RİNG/ VATER/VARGEL) *Mill Hand*	4	6	6	8	806	877	293	252	23	17	3	6	0	0	0	0	1.135	1.166	2.301
GÜVENLİK GÖREVLİSİ (SİLAHSIZ) *Security Guard (Unarmed)*	8	3	4	1	946	363	615	294	23	19	18	2	2	0	0	0	1.616	682	2.298
TIBBİ DOKÜMAN-TASYONCU VE SEKRETER *Medical Documentalist and Secretary*	2	8	1	3	12	90	231	1.070	196	609	10	41	0	0	0	0	452	1.821	2.273
ECZACI KALFASI *Assistant Chemist*	6	4	5	5	664	342	452	618	28	67	25	23	1	0	0	0	1.181	1.059	2.240
ÜTÜCÜ *Presser*	14	6	31	12	1.471	416	185	63	1	2	1	1	0	0	0	0	1.703	500	2.203
AMBALAJCI (ELLE) *Packer, manually*	1	15	8	21	498	963	260	367	20	16	7	4	0	0	0	0	794	1.386	2.180
BEDEN İŞÇİSİ *Manuel Worker*	13.774	14.569	23.242	13.607	437.407	200.090	106.535	42.057	6.852	3.541	2.409	1.156	36	16	7	2	590.262	275.038	865.300
DİĞER MESLEKLER *Other Professions*	49.523	34.667	5.612	3.133	121.426	33.271	103.154	46.254	37.197	30.598	48.871	39.037	2.270	2.513	142	93	368.195	189.566	557.761
TOPLAM *(TOTAL)*	65.622	51.728	31.064	18.780	676.675	301.849	439.296	261.953	95.013	89.217	83.301	70.940	3.010	3.396	185	116	1.394.166	797.979	2.192.145

Tablo25 2011 YILI SONUNDA YAŞ GRUPLARINA GÖRE KAYITLI İŞGÜCÜ
Table25 THE LABOURFORCE REGISTERED BY AGE GROUPS BY THE END OF 2011

İller *Provinces*	Yaş Grupları Age Groups																						Toplam Total		
	15 -19		20 -24		25 -29		30 -34		35 -39		40 -44		45-49		50-54		55-59		60-64		65+				
	Erkek *Male*	Kadın *Female*	Erkek *Male*	Kadın *Female*	Erkek *Male*	Kadın *Female*	Erkek *Male*	Kadın *Female*	Erkek *Male*	Kadın *Female*	Erkek *Male*	Kadın *Female*	Erkek *Male*	Kadın *Female*	Erkek *Male*	Kadın *Female*	Erkek *Male*	Kadın *Female*	Erkek *Male*	Kadın *Female*	Erkek *Male*	Kadın *Female*	Erkek *Male*	Kadın *Female*	Toplam *Total*
ADANA	1.957	1.316	9.085	6.203	10.892	5.822	8.431	4.077	5.498	2.561	3.756	1.544	2.993	832	987	332	518	182	180	131	52	41	44.349	23.041	67.390
ADIYAMAN	859	783	3.396	2.026	3.997	1.684	3.287	1.323	2.143	953	1.501	572	1.051	291	388	124	163	87	93	105	33	20	16.911	7.968	24.879
AFYONKARAHİSAR	575	288	3.000	1.262	3.179	1.099	2.460	899	1.452	622	999	435	661	282	236	99	130	49	36	25	11	7	12.739	5.067	17.806
AĞRI	691	308	1.705	619	2.102	321	1.806	261	1.362	185	703	89	708	74	238	39	185	39	72	44	37	26	9.609	2.005	11.614
AKSARAY	463	207	1.235	645	1.198	525	961	445	660	325	458	193	314	126	128	42	76	33	26	28	14	13	5.533	2.582	8.115
AMASYA	315	181	1.445	984	1.327	761	1.000	576	650	496	460	360	309	192	84	84	39	31	11	16	2	2	5.642	3.683	9.325
ANKARA	3.240	2.530	16.966	12.999	23.358	14.867	18.218	10.724	11.402	6.845	7.831	3.944	5.372	2.051	1.483	715	736	304	231	96	104	58	88.941	55.133	144.074
ANTALYA	1.639	958	4.722	4.084	6.702	4.760	6.136	4.456	4.438	3.443	3.302	2.242	2.284	1.322	833	476	371	128	109	45	32	14	30.568	21.928	52.496
ARDAHAN	111	117	545	346	671	253	593	243	453	138	220	82	178	60	74	26	47	22	23	18	16	9	2.931	1.314	4.245
ARTVİN	120	116	871	767	1.216	694	1.008	523	743	423	519	278	299	124	75	48	19	20	7	4	4	9	4.881	3.006	7.887
AYDIN	602	489	3.249	2.927	3.804	2.787	2.961	2.275	2.014	1.781	1.585	1.144	1.119	640	393	257	194	118	84	67	40	44	16.045	12.529	28.574
BALIKESİR	859	600	4.246	3.058	4.764	2.741	3.631	2.345	2.565	1.887	1.774	1.282	1.055	745	329	261	148	108	72	51	24	11	19.467	13.089	32.556
BARTIN	219	155	898	618	1.032	548	864	520	626	422	402	296	257	153	64	56	18	23	7	12	3	3	4.390	2.806	7.196
BATMAN	1.475	1.223	3.943	1.984	3.788	1.185	3.116	784	1.892	409	996	205	652	146	165	36	84	33	33	41	18	10	16.162	6.056	22.218
BAYBURT	200	176	533	268	424	213	329	173	211	196	143	163	104	129	45	65	23	27	7	13	0	0	2.019	1.423	3.442
BİLECİK	205	158	617	646	698	574	564	553	390	469	324	350	275	187	59	62	22	16	7	2	2	1	3.163	3.018	6.181
BİNGÖL	554	544	1.767	869	1.775	578	1.408	396	858	206	472	99	377	82	146	35	100	40	72	27	21	15	7.550	2.891	10.441
BİTLİS	648	411	2.106	740	2.180	454	1.699	301	1.047	208	556	119	387	95	134	44	73	69	45	71	24	39	8.899	2.551	11.450
BOLU	212	203	954	788	1.058	753	769	760	562	625	396	440	262	340	83	114	48	56	22	7	7	5	4.373	4.091	8.464
BURDUR	231	149	804	732	874	602	660	544	452	469	309	298	172	152	64	64	31	28	13	11	4	5	3.614	3.054	6.668
BURSA	1.581	1.269	6.973	6.942	8.806	7.298	7.340	5.663	5.169	4.180	4.076	2.940	3.244	1.641	1.094	702	605	266	193	103	63	33	39.144	31.037	70.181
ÇANAKKALE	192	141	1.513	1.236	1.783	1.296	1.397	1.130	953	887	636	554	358	286	129	105	58	23	7	2	5	0	7.031	5.660	12.691
ÇANKIRI	265	139	1.113	583	965	476	730	449	421	417	263	282	163	168	44	47	28	13	4	4	4	3	4.000	2.581	6.581
ÇORUM	529	462	2.191	1.568	2.166	1.295	1.566	1.112	1.052	988	758	582	577	384	170	115	102	60	47	38	20	11	9.178	6.615	15.793
DENİZLİ	632	661	3.033	3.420	3.595	3.279	3.045	2.673	2.074	1.810	1.644	1.135	1.149	634	351	241	157	73	26	25	20	9	15.726	13.960	29.686
DİYARBAKIR	2.818	2.848	7.111	5.561	6.532	3.485	4.983	2.398	3.125	1.586	1.769	814	1.255	511	359	210	214	119	117	128	37	32	28.320	17.692	46.012
DÜZCE	393	358	1.562	1.368	1.723	1.139	1.370	882	978	669	639	415	568	268	180	84	86	29	15	6	5	4	7.519	5.222	12.741
EDİRNE	182	199	984	772	1.273	873	1.123	766	716	596	554	403	401	223	154	92	54	29	19	10	3	4	5.463	3.967	9.430
ELAZIĞ	748	414	3.209	1.681	3.612	1.472	2.940	1.090	1.926	767	1.231	389	926	240	252	120	111	59	47	23	8	9	15.010	6.264	21.274
ERZİNCAN	433	282	1.319	749	1.231	618	968	578	692	477	408	330	275	226	96	88	95	50	37	35	24	30	5.578	3.463	9.041
ERZURUM	798	479	3.351	1.391	3.424	1.090	2.738	702	1.672	449	898	251	628	145	175	38	87	39	50	37	24	24	13.845	4.645	18.490
ESKİŞEHİR	1.469	873	6.027	4.229	6.408	3.644	4.048	2.577	2.204	1.827	1.285	1.145	926	623	264	200	134	81	36	26	13	7	22.814	15.232	38.046
GAZİANTEP	2.712	1.010	8.227	3.376	8.272	2.463	6.015	1.844	3.717	1.279	2.448	707	2.083	487	798	160	496	75	162	53	63	29	34.993	11.483	46.476
GİRESUN	392	353	1.934	1.756	1.901	1.363	1.468	1.078	1.016	858	773	569	576	316	127	127	73	46	16	16	16	15	8.292	6.497	14.789
GÜMÜŞHANE	151	158	577	388	561	350	483	307	359	278	245	202	221	174	99	71	67	49	29	21	7	10	2.799	2.008	4.807

İller Provinces	Yaş Grupları Age Groups																						Toplam Total		
	15 -19		20 -24		25 -29		30 -34		35 -39		40 -44		45-49		50-54		55-59		60-64		65+				
	Erkek Male	Kadın Female	Erkek Male	Kadın Female	Erkek Male	Kadın Female	Erkek Male	Kadın Female	Erkek Male	Kadın Female	Erkek Male	Kadın Female	Erkek Male	Kadın Female	Erkek Male	Kadın Female	Erkek Male	Kadın Female	Erkek Male	Kadın Female	Erkek Male	Kadın Female	Erkek Male	Kadın Female	Toplam Total
HAKKARİ	557	347	1.384	860	1.404	620	1.160	396	621	212	331	89	218	67	76	39	32	23	25	26	10	7	5.818	2.686	8.504
HATAY	1.823	1.867	5.890	4.777	5.830	3.874	4.360	3.381	3.187	2.731	2.083	1.862	1.465	1.192	557	452	309	186	111	80	50	32	25.665	20.434	46.099
IĞDIR	246	168	642	468	707	385	624	331	418	272	229	203	174	176	90	85	52	52	18	10	5	8	3.205	2.158	5.363
ISPARTA	525	326	1.947	1.426	1.920	1.354	1.439	1.120	920	799	528	585	339	330	100	110	30	43	17	15	3	3	7.768	6.111	13.879
İSTANBUL	7.150	5.121	29.669	26.232	40.397	28.770	37.685	25.186	27.384	18.108	20.685	11.794	15.564	6.922	5.077	2.707	2.675	1.068	788	309	285	110	187.359	126.327	313.686
İZMİR	1.935	1.311	12.495	10.357	19.546	12.382	17.147	9.911	12.012	6.831	9.426	4.456	6.331	2.173	1.676	857	766	305	251	127	101	52	81.686	48.762	130.448
KAHRAMANMARAŞ	1.121	406	4.101	1.578	5.460	1.392	4.404	1.034	2.753	648	1.628	381	1.052	228	392	117	257	113	125	106	38	31	21.331	6.034	27.365
KARABÜK	353	196	1.299	813	1.249	692	947	657	682	615	571	525	352	280	80	91	25	21	12	4	2	3	5.572	3.897	9.469
KARAMAN	303	298	1.401	1.052	1.426	848	1.000	795	735	659	527	465	414	283	139	106	58	21	10	6	11	3	6.024	4.536	10.560
KARS	379	146	1.214	648	1.403	550	1.329	476	1.073	413	743	203	636	178	248	75	137	37	60	12	21	8	7.243	2.746	9.989
KASTAMONU	350	196	1.441	810	1.459	705	1.178	567	783	496	450	311	299	210	139	80	85	54	43	24	21	28	6.248	3.481	9.729
KAYSERİ	1.465	735	5.335	3.307	5.616	2.823	4.082	1.962	2.616	1.243	1.713	745	1.351	423	389	140	179	44	47	31	14	13	22.807	11.466	34.273
KIRIKKALE	1.164	436	2.855	1.257	2.440	987	1.701	892	1.085	844	805	631	479	373	156	129	79	33	27	15	7	7	10.798	5.604	16.402
KIRKLARELİ	293	361	1.365	1.184	1.930	1.208	1.623	1.035	1.020	787	974	627	676	390	170	187	74	75	23	39	13	13	8.161	5.906	14.067
KIRŞEHİR	283	197	1.184	871	1.054	651	708	515	465	452	391	289	264	187	105	47	51	32	20	19	10	12	4.535	3.272	7.807
KİLİS	357	302	842	478	603	325	484	356	330	299	237	225	232	167	87	76	64	39	35	31	3	4	3.274	2.302	5.576
KOCAELİ	1.853	1.386	7.833	6.388	8.477	5.636	6.468	4.365	3.915	2.970	2.655	1.872	2.000	1.131	680	415	427	176	137	73	81	62	34.526	24.474	59.000
KONYA	1.472	675	7.284	3.110	9.614	2.932	7.388	2.147	4.824	1.374	3.276	887	2.091	550	674	229	310	77	92	53	23	11	37.048	12.045	49.093
KÜTAHYA	765	427	3.876	1.513	4.527	1.067	3.481	867	2.180	689	1.060	365	549	189	99	76	42	34	14	9	8	6	16.601	5.242	21.843
MALATYA	978	500	3.852	2.192	4.452	2.112	3.549	1.518	2.337	1.022	1.348	596	889	420	307	150	151	70	67	40	49	36	17.979	8.656	26.635
MANİSA	1.086	641	5.053	3.475	5.596	3.284	4.331	2.406	2.646	1.622	1.829	1.165	1.337	646	454	264	191	109	52	35	19	3	22.594	13.650	36.244
MARDİN	548	199	2.120	544	2.354	401	1.916	306	1.286	153	762	93	512	70	157	39	91	39	40	49	16	7	9.802	1.900	11.702
MERSİN	1.667	1.187	6.241	5.038	6.940	4.640	5.262	3.595	3.714	2.808	2.440	1.607	1.881	897	574	282	306	140	107	94	42	28	29.174	20.316	49.490
MUĞLA	546	333	2.785	1.905	3.497	2.080	2.953	1.772	2.004	1.391	1.314	989	778	496	196	182	95	59	38	18	12	3	14.218	9.228	23.446
MUŞ	1.160	537	2.513	754	2.286	452	1.940	351	1.206	243	728	106	561	99	144	35	84	36	35	34	13	9	10.670	2.656	13.326
NEVŞEHİR	360	161	1.066	625	1.084	508	782	452	570	427	435	284	241	175	102	81	49	29	19	19	2	5	4.710	2.766	7.476
NİĞDE	429	189	1.266	673	1.441	517	1.103	378	703	266	423	181	271	81	79	36	42	24	24	15	9	3	5.790	2.363	8.153
ORDU	401	423	1.909	1.788	1.947	1.348	1.399	949	975	644	647	389	523	267	167	100	107	84	63	71	30	38	8.168	6.101	14.269
OSMANİYE	609	330	2.310	1.171	3.140	1.108	2.379	814	1.535	524	1.036	334	807	209	314	92	141	55	37	30	18	20	12.326	4.687	17.013
RİZE	405	353	2.044	1.652	2.314	1.452	2.105	1.080	1.495	796	1.064	537	457	257	87	61	24	32	8	8	2	1	10.005	6.229	16.234
SAKARYA	987	840	4.235	3.454	5.027	2.637	3.957	2.171	2.470	1.554	1.626	989	1.217	580	436	231	193	87	44	35	18	9	20.210	12.587	32.797
SAMSUN	1.234	1.246	5.075	4.741	4.723	3.791	3.525	3.091	2.318	2.019	1.597	1.244	1.239	655	301	222	151	86	53	52	10	8	20.226	17.155	37.381
SİİRT	769	421	1.805	589	1.526	323	1.090	239	657	127	382	87	285	42	75	13	67	32	25	26	9	8	6.690	1.907	8.597
SİNOP	292	143	901	545	844	532	646	384	472	325	261	211	204	143	63	41	34	16	6	7	7	8	3.730	2.355	6.085
SİVAS	829	345	3.213	1.632	3.697	1.429	2.818	1.060	1.881	722	1.053	450	592	219	175	81	88	42	29	40	16	13	14.391	6.033	20.424

Tablo25 devamı
Table25 continues

İller *Provinces*	Yaş Grupları Age Groups																						Toplam Total		
	15 -19		20 -24		25 -29		30 -34		35 -39		40 -44		45-49		50-54		55-59		60-64		65+				
	Erkek *Male*	Kadın *Female*	Erkek *Male*	Kadın *Female*	Erkek *Male*	Kadın *Female*	Erkek *Male*	Kadın *Female*	Erkek *Male*	Kadın *Female*	Erkek *Male*	Kadın *Female*	Erkek *Male*	Kadın *Female*	Erkek *Male*	Kadın *Female*	Erkek *Male*	Kadın *Female*	Erkek *Male*	Kadın *Female*	Erkek *Male*	Kadın *Female*	Erkek *Male*	Kadın *Female*	Toplam *Total*
ŞANLIURFA	3.551	1.250	11.817	2.670	13.135	1.803	10.042	1.339	6.591	799	3.661	462	2.481	381	806	174	464	116	221	95	96	49	52.865	9.138	62.003
ŞIRNAK	571	351	1.336	600	1.257	362	761	191	435	114	249	51	198	46	101	22	70	19	47	21	33	22	5.058	1.799	6.857
TEKİRDAĞ	755	682	2.863	3.126	3.716	3.345	3.087	2.784	2.219	2.019	1.772	1.466	1.345	887	511	373	275	146	92	67	43	37	16.678	14.932	31.610
TOKAT	759	337	2.011	1.141	2.107	906	1.479	620	956	475	614	320	462	192	129	61	73	39	25	24	12	2	8.627	4.117	12.744
TRABZON	503	413	2.852	2.538	3.504	2.341	2.616	1.499	1.795	1.024	1.229	626	793	415	245	153	105	62	21	22	11	25	13.674	9.118	22.792
TUNCELİ	87	86	400	434	483	462	348	390	309	295	154	200	110	142	36	44	19	27	18	7	13	13	1.977	2.100	4.077
UŞAK	583	443	1.775	1.674	1.756	1.453	1.411	1.382	1.044	1.148	811	771	600	443	170	151	70	43	14	20	10	6	8.244	7.534	15.778
VAN	1.806	826	5.488	1.598	6.300	1.026	5.208	679	3.465	375	1.800	169	1.485	135	430	49	258	33	91	23	47	16	26.378	4.929	31.307
YALOVA	270	246	889	936	999	790	729	694	549	532	448	354	355	233	165	113	84	38	43	19	18	9	4.549	3.964	8.513
YOZGAT	574	332	2.014	1.007	2.078	764	1.588	579	1.041	427	662	252	473	182	135	80	105	47	29	39	18	10	8.717	3.719	12.436
ZONGULDAK	495	373	3.420	1.832	3.628	1.762	2.614	1.293	1.474	879	1.054	522	649	212	141	84	51	20	15	7	8	12	13.549	6.996	20.545
TOPLAM (TOTAL)	73.118	48.646	284.521	193.048	332.184	180.191	266.961	143.436	178.642	102.903	122.044	65.823	87.410	38.322	27.734	14.611	14.432	6.387	5.073	3.247	2.047	1.365	1.394.166	797.979	2.192.145

Grafik12 2010-2011 YILLARINDA İŞSİZLERİN YAŞ GRUPLARINA GÖRE DAĞILIMI
Graphic12 NUMBER OF THE UNEMPLOYED IN 2010-2011 DISTRIBUTION BY AGE GROUPS

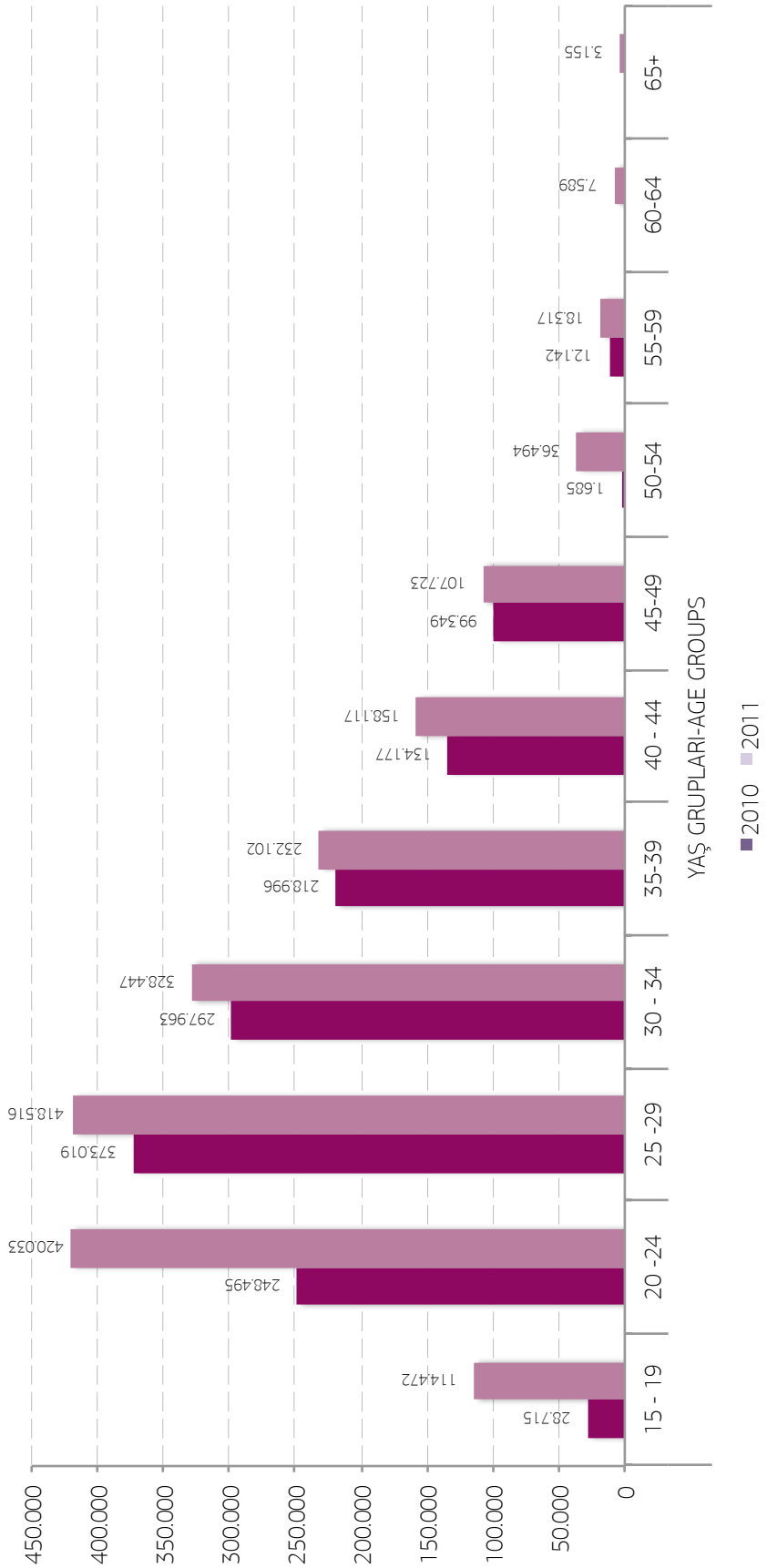

Tablo26
Table26

2011 YILI SONUNDA İŞGÜCÜNÜN EĞİTİM DURUMLARINA VE İLLERE GÖRE DAĞILIMI

DISTRIBUTION OF THE LABOURFORCE AT THE END OF 2011 BY EDUCATIONAL STATUS AND PROVINCES

İller *Provinces*	Okuma Yazma Bilmeyenler *Illiterate*		Okur-Yazar Olanlar *Literate*		İlköğretim Primary *Education*		Ortaöğretim *Secondary Education (High School and Its Equivalent)*		Önlisans *Upper Secondary Education*		Lisans *Bachelor's Degree*		Yüksek Lisans *Master's Degree*		Doktora *Doctorate*		Toplam *Total*		
	Erkek *Male*	Kadın *Female*	Erkek *Male*	Kadın *Female*	Erkek *Male*	Kadın *Female*	Erkek *Male*	Kadın *Female*	Erkek *Male*	Kadın *Female*	Erkek *Male*	Kadın *Female*	Erkek *Male*	Kadın *Female*	Erkek *Male*	Kadın *Female*	Erkek *Male*	Kadın *Female*	Toplam *Total*
ADANA	2.382	1.832	871	503	20.840	6.569	13.894	8.685	3.476	3.074	2.801	2.279	82	95	3	4	44.349	23.041	67.390
ADIYAMAN	892	516	855	567	8.130	3.249	5.588	2.723	878	687	552	218	15	8	1	0	16.911	7.968	24.879
AFYONKARAHİSAR	550	325	80	56	6.329	2.106	4.237	1.573	1.025	629	499	364	17	14	2	0	12.739	5.067	17.806
AĞRI	374	284	536	215	5.972	744	2.298	608	262	94	154	58	11	2	2	0	9.609	2.005	11.614
AKSARAY	251	185	84	76	3.290	1.100	1.449	823	252	234	202	158	4	6	1	0	5.533	2.582	8.115
AMASYA	228	207	57	60	2.617	1.578	2.120	1.235	386	357	231	237	3	9	0	0	5.642	3.683	9.325
ANKARA	4.653	4.118	724	415	33.533	12.656	33.282	21.146	6.968	6.804	9.354	9.321	399	647	28	26	88.941	55.133	144.074
ANTALYA	1.317	1.218	578	498	15.381	8.433	8.874	6.978	1.938	2.477	2.409	2.230	67	92	4	2	30.568	21.928	52.496
ARDAHAN	68	69	86	47	1.649	475	911	506	149	155	64	59	4	2	0	1	2.931	1.314	4.245
ARTVİN	152	187	46	39	2.458	1.167	1.651	1.135	374	344	195	128	5	6	0	0	4.881	3.006	7.887
AYDIN	647	628	205	191	8.781	5.082	4.191	4.251	1.198	1.459	994	892	29	26	0	0	16.045	12.529	28.574
BALIKESİR	838	766	137	127	8.904	5.657	6.677	3.780	1.942	1.852	932	882	34	22	3	3	19.467	13.089	32.556
BARTIN	97	136	32	38	2.767	1.588	1.124	714	225	226	140	98	5	6	0	0	4.390	2.806	7.196
BATMAN	768	416	540	460	7.453	2.940	6.098	1.734	831	320	457	182	12	4	3	0	16.162	6.056	22.218
BAYBURT	68	54	43	78	1.084	893	671	322	78	46	75	28	0	2	0	0	2.019	1.423	3.442
BİLECİK	100	116	14	13	1.300	1.441	1.236	940	316	326	194	175	3	7	0	0	3.163	3.018	6.181
BİNGÖL	225	200	864	294	3.299	1.046	2.632	1.104	317	164	210	80	3	3	0	0	7.550	2.891	10.441
BİTLİS	488	477	260	122	4.323	816	3.176	929	478	140	167	65	6	2	1	0	8.899	2.551	11.450
BOLU	172	181	49	51	2.080	2.056	1.493	1.209	309	318	264	269	4	7	2	0	4.373	4.091	8.464
BURDUR	181	170	34	37	1.875	1.446	1.070	901	280	321	169	173	5	6	0	0	3.614	3.054	6.668
BURSA	1.683	1.678	393	407	19.257	12.552	11.808	9.618	2.766	3.626	3.157	3.070	72	84	8	2	39.144	31.037	70.181
ÇANAKKALE	389	408	45	57	3.248	2.289	2.211	1.553	707	818	420	507	11	28	0	0	7.031	5.660	12.691
ÇANKIRI	103	79	24	16	1.721	1.407	1.792	824	244	156	113	96	3	3	0	0	4.000	2.581	6.581
ÇORUM	356	293	88	73	4.875	3.530	2.844	1.853	584	486	417	368	14	10	0	2	9.178	6.615	15.793
DENİZLİ	688	686	146	119	8.531	6.464	4.102	4.107	1.121	1.456	1.110	1.088	27	38	1	2	15.726	13.960	29.686
DİYARBAKIR	1.478	1.113	1.776	1.483	12.981	6.854	9.469	6.573	1.478	991	1.103	637	35	38	0	3	28.320	17.692	46.012
DÜZCE	296	219	59	61	4.150	2.679	2.118	1.496	546	520	340	240	10	7	0	0	7.519	5.222	12.741
EDİRNE	209	183	71	33	3.084	2.156	1.495	934	318	361	279	283	6	17	1	0	5.463	3.967	9.430
ELAZIĞ	592	359	559	456	6.697	1.833	5.408	2.286	986	728	747	570	21	32	0	0	15.010	6.264	21.274
ERZİNCAN	241	229	138	93	2.593	1.699	2.037	1.017	315	259	247	160	5	6	2	0	5.578	3.463	9.041
ERZURUM	553	412	254	123	5.869	1.421	5.454	1.729	924	450	749	476	41	30	1	4	13.845	4.645	18.490
ESKİŞEHİR	1.321	1.050	88	91	5.287	4.435	11.681	5.992	2.610	1.783	1.738	1.778	87	101	2	2	22.814	15.232	38.046
GAZİANTEP	1.439	817	1.005	317	21.850	4.286	7.460	3.774	1.837	1.462	1.358	794	42	33	2	0	34.993	11.483	46.476
GİRESUN	492	437	85	145	3.912	2.747	2.770	2.133	650	723	371	299	11	12	1	1	8.292	6.497	14.789
GÜMÜŞHANE	82	63	49	43	1.521	1.222	891	491	132	117	119	71	4	1	1	0	2.799	2.008	4.807

İller *Provinces*	Okuma Yazma Bilmeyenler *Illiterate*		Okur-Yazar Olanlar *Literate*		İlköğretim Primary *Education*		Ortaöğretim *Secondary Education (High School and Its Equivalent)*		Önlisans *Upper Secondary Education*		Lisans *Bachelor's Degree*		Yüksek Lisans *Master's Degree*		Doktora *Doctorate*		Toplam *Total*		
	Erkek *Male*	Kadın *Female*	Erkek *Male*	Kadın *Female*	Erkek *Male*	Kadın *Female*	Erkek *Male*	Kadın *Female*	Erkek *Male*	Kadın *Female*	Erkek *Male*	Kadın *Female*	Erkek *Male*	Kadın *Female*	Erkek *Male*	Kadın *Female*	Erkek *Male*	Kadın *Female*	Toplam *Total*
HAKKARİ	251	276	377	489	2.450	843	2.250	919	369	129	118	29	2	1	1	0	5.818	2.686	8.504
HATAY	1.723	1.554	526	479	12.645	8.692	7.676	6.929	1.620	1.711	1.418	1.027	55	40	2	2	25.665	20.434	46.099
IĞDIR	68	40	44	30	1.929	1.143	922	714	129	161	112	67	1	3	0	0	3.205	2.158	5.363
ISPARTA	353	255	37	35	3.283	2.542	2.898	2.184	684	606	489	471	23	17	1	1	7.768	6.111	13.879
İSTANBUL	8.385	7.430	3.636	2.629	94.787	46.160	50.491	39.551	11.885	14.341	17.284	15.267	842	921	49	28	187.359	126.327	313.686
İZMİR	3.625	3.440	1.096	650	40.095	15.264	24.480	16.093	5.708	6.623	6.436	6.419	233	263	13	10	81.686	48.762	130.448
KAHRAMANMARAŞ	1.021	625	320	189	9.398	2.319	8.225	1.724	1.482	744	850	418	34	15	1	0	21.331	6.034	27.365
KARABÜK	179	151	28	47	2.854	1.953	1.789	1.094	456	450	258	199	7	3	1	0	5.572	3.897	9.469
KARAMAN	204	154	34	24	3.451	2.693	1.649	1.148	418	318	262	193	6	6	0	0	6.024	4.536	10.560
KARS	229	193	206	118	4.641	1.110	1.696	845	297	338	168	135	6	7	0	0	7.243	2.746	9.989
KASTAMONU	253	232	61	86	3.366	1.647	2.022	965	324	329	216	213	6	9	0	0	6.248	3.481	9.729
KAYSERİ	969	564	306	146	10.172	3.552	7.804	4.137	1.936	1.671	1.565	1.356	51	40	4	0	22.807	11.466	34.273
KIRIKKALE	477	261	80	59	4.025	2.640	5.318	2.077	557	337	332	223	9	7	0	0	10.798	5.604	16.402
KIRKLARELİ	299	357	81	107	3.377	2.739	3.201	1.756	808	640	385	292	9	15	1	0	8.161	5.906	14.067
KIRŞEHİR	188	176	56	56	2.021	1.293	1.721	1.245	325	298	218	196	4	8	2	0	4.535	3.272	7.807
KİLİS	226	241	90	131	1.887	1.129	914	676	94	73	59	50	4	2	0	0	3.274	2.302	5.576
KOCAELİ	1.342	1.500	373	425	14.661	9.821	12.204	7.278	3.703	3.561	2.176	1.806	64	81	3	2	34.526	24.474	59.000
KONYA	1.825	987	321	164	18.822	4.395	10.907	3.483	2.929	1.670	2.182	1.285	59	60	3	1	37.048	12.045	49.093
KÜTAHYA	757	312	56	101	5.905	2.299	8.108	1.633	1.216	534	534	341	25	22	0	0	16.601	5.242	21.843
MALATYA	600	508	335	299	9.216	3.107	5.799	3.120	1.103	924	904	668	21	29	1	1	17.979	8.656	26.635
MANİSA	954	752	209	231	11.104	5.684	7.381	4.349	1.808	1.602	1.091	988	42	44	5	0	22.594	13.650	36.244
MARDİN	679	330	529	140	5.085	528	2.705	579	436	205	359	114	8	4	1	0	9.802	1.900	11.702
MERSİN	1.773	1.453	432	310	13.832	7.113	8.986	7.347	2.372	2.488	1.723	1.551	52	51	4	3	29.174	20.316	49.490
MUĞLA	843	628	114	85	6.607	3.618	4.808	2.999	1.055	1.093	758	768	32	35	1	2	14.218	9.228	23.446
MUŞ	348	236	366	214	6.546	1.461	2.978	613	257	76	168	53	7	3	0	0	10.670	2.656	13.326
NEVŞEHİR	131	112	55	38	2.696	1.407	1.376	821	267	234	180	150	4	4	1	0	4.710	2.766	7.476
NİĞDE	179	166	78	55	2.930	774	2.012	923	354	255	228	182	9	8	0	0	5.790	2.363	8.153
ORDU	494	617	144	120	3.570	2.073	2.852	2.117	641	780	458	388	9	6	0	0	8.168	6.101	14.269
OSMANİYE	837	459	196	72	5.926	1.557	4.005	1.563	906	677	448	346	8	13	0	0	12.326	4.687	17.013
RİZE	472	409	116	176	5.316	2.285	2.897	2.202	775	789	415	353	11	14	3	1	10.005	6.229	16.234
SAKARYA	601	514	151	156	9.394	5.698	7.176	3.763	1.728	1.632	1.121	800	39	23	0	1	20.210	12.587	32.797
SAMSUN	1.058	1.175	247	254	9.809	6.498	6.219	5.965	1.560	1.930	1.308	1.284	24	46	1	3	20.226	17.155	37.381
SİİRT	411	219	181	151	3.691	894	2.000	496	248	102	152	44	7	1	0	0	6.690	1.907	8.597
SİNOP	165	119	41	22	2.171	1.159	966	715	262	230	120	107	5	3	0	0	3.730	2.355	6.085
SİVAS	540	377	146	107	6.128	1.946	5.928	2.249	985	751	647	575	15	26	2	2	14.391	6.033	20.424
ŞANLIURFA	3.587	1.073	4.072	1.469	33.137	3.292	9.745	2.466	1.430	552	866	267	24	18	4	1	52.865	9.138	62.003

Tablo26 devamı
Table26 continues

İller *Provinces*	Okuma Yazma Bilmeyenler *Illiterate*		Okur-Yazar Olanlar *Literate*		İlköğretim Primary *Education*		Ortaöğretim *Secondary Education (High School and Its Equivalent)*		Önlisans *Upper Secondary Education*		Lisans *Bachelor's Degree*		Yüksek Lisans *Master's Degree*		Doktora *Doctorate*		Toplam *Total*		
	Erkek *Male*	Kadın *Female*	Erkek *Male*	Kadın *Female*	Erkek *Male*	Kadın *Female*	Erkek *Male*	Kadın *Female*	Erkek *Male*	Kadın *Female*	Erkek *Male*	Kadın *Female*	Erkek *Male*	Kadın *Female*	Erkek *Male*	Kadın *Female*	Erkek *Male*	Kadın *Female*	Toplam *Total*
ŞIRNAK	489	337	345	268	2.365	624	1.494	442	228	95	129	33	7	0	1	0	5.058	1.799	6.857
TEKİRDAĞ	686	854	408	223	8.215	6.834	4.987	4.335	1.318	1.649	1.035	1.004	25	33	4	0	16.678	14.932	31.610
TOKAT	406	305	96	89	3.755	1.559	3.209	1.282	773	545	366	329	20	8	2	0	8.627	4.117	12.744
TRABZON	596	503	94	123	6.054	2.870	4.584	3.329	1.148	1.287	1.166	962	30	42	2	2	13.674	9.118	22.792
TUNCELİ	73	106	50	52	850	725	825	922	114	202	64	87	1	6	0	0	1.977	2.100	4.077
UŞAK	212	264	59	81	4.907	4.135	2.256	2.222	456	510	344	314	10	8	0	0	8.244	7.534	15.778
VAN	1.459	380	3.732	468	13.736	1.783	5.890	1.677	909	368	622	242	29	10	1	1	26.378	4.929	31.307
YALOVA	151	212	40	45	2.310	1.627	1.367	1.356	361	448	309	260	11	15	0	1	4.549	3.964	8.513
YOZGAT	616	320	108	63	3.697	1.336	3.420	1.441	575	344	294	210	6	4	1	1	8.717	3.719	12.436
ZONGULDAK	515	441	117	100	6.218	2.412	4.944	2.533	1.104	952	633	541	17	16	1	1	13.549	6.996	20.545
TOPLAM (TOTAL)	65.622	51.728	31.064	18.780	676.675	301.849	439.296	261.953	95.013	89.217	83.301	70.940	3.010	3.396	185	116	1.394.166	797.979	2.192.145

Grafik13 2010-2011 YILLARINDA İŞSİZLERİN EĞİTİM DÜZEYLERİNE GÖRE DAĞILIMI
Graphic13 UNEMPLOYED IN 2010-2011 DISTRIBUTION BY EDUCATIONAL STATUS

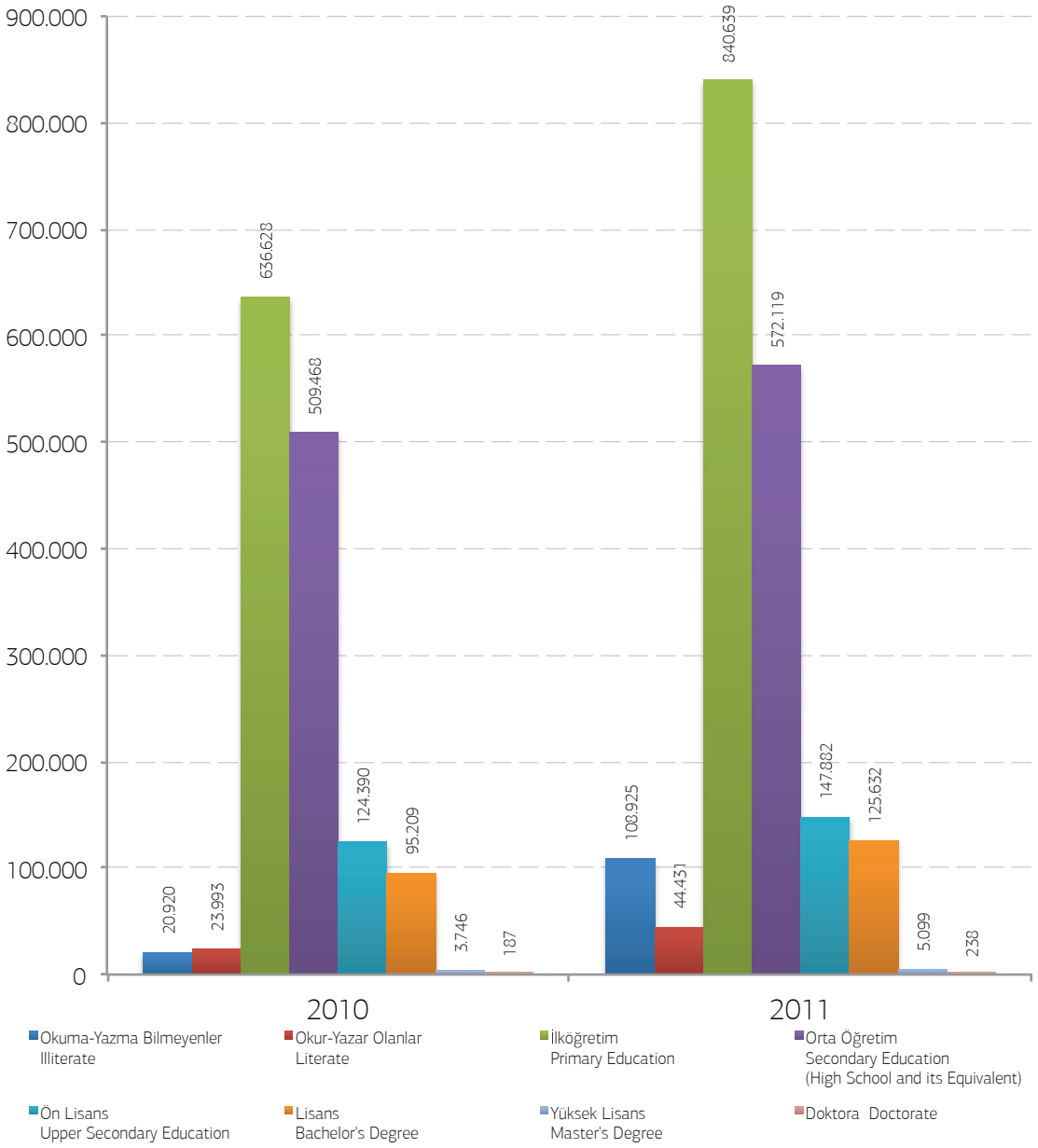

Tablo27 2011 YILI SONUNDA MESLEKLER VE YAŞ GRUPLARINA GÖRE KAYITLI İŞSİZLER
Table27 THE REGISTERED UNEMPLOYED BY OCCUPATIONS AND AGE GROUPS AT THE END OF 2011

Meslekler *Occupations*	Yaş Grupları *Age Groups*																						Toplam *Total*		
	15 -19		20 -24		25 -29		30 -34		35 -39		40 -44		45-49		50-54		55-59		60-64		65+				
	Erkek *Male*	Kadın *Female*	Erkek *Male*	Kadın *Female*	Erkek *Male*	Kadın *Female*	Erkek *Male*	Kadın *Female*	Erkek *Male*	Kadın *Female*	Erkek *Male*	Kadın *Female*	Erkek *Male*	Kadın *Female*	Erkek *Male*	Kadın *Female*	Erkek *Male*	Kadın *Female*	Erkek *Male*	Kadın *Female*	Erkek *Male*	Kadın *Female*	Erkek *Male*	Kadın *Female*	Toplam *Total*
BÜRO MEMURU (GENEL) *Office Staff*	5.117	7.545	27.440	30.797	20.312	18.130	11.410	10.921	5.313	5.800	2.505	2.913	1.608	1.333	368	359	138	73	33	21	16	5	74.260	77.897	152.157
BİLGİSAYAR İŞLETMENİ *Computer Manager*	913	1.279	5.183	7.899	5.012	5.662	2.438	3.097	741	1.221	204	444	56	102	10	11	5	3	0	0	0	2	14.562	19.720	34.282
ÖN MUHASEBECİ *Clerk, bookkeeping*	364	1.069	3.420	8.836	2.781	6.839	1.235	4.269	654	2.262	426	953	251	240	50	46	16	4	4	2	0	0	9.201	24.520	33.721
DİĞER BÜRO MEMURLARI *Other Officers*	144	211	1.539	1.905	5.220	4.723	6.148	3.680	2.668	1.506	976	656	475	230	82	51	21	14	4	2	1	1	17.278	12.979	30.257
SATIŞ ELEMANI *Salesperson*	607	1.098	2.029	2.742	2.248	2.282	1.786	1.658	1.352	943	1.024	512	608	189	102	74	41	19	4	1	0	0	9.801	9.518	19.319
MUHASEBECİ *Accauntant*	180	261	2.051	2.689	2.478	3.324	1.479	2.476	865	1.488	638	615	324	148	54	41	13	2	5	1	2	1	8.089	11.046	19.135
ÇAYCI *Waiter, steeping and servicing/tea*	111	120	270	525	346	1.195	278	2.156	274	3.047	309	2.570	321	1.965	174	768	90	259	23	69	9	14	2.205	12.688	14.893
ELEKTRİK TEKNİSYENİ (GENEL) *Technician, engineer-ing/electirical*	906	19	4.182	28	3.838	50	2.505	65	1.230	34	430	6	196	0	29	0	16	0	2	0	0	0	13.334	202	13.536
BİLGİSAYAR OPERATÖRÜ *Operator, computer*	310	308	2.155	2.396	2.378	1.883	1.350	1.088	457	494	143	180	35	45	10	8	2	0	0	0	0	0	6.840	6.402	13.242
ÇOCUK GELİŞİM ELEMANI *Child Development Staff*	6	1.822	19	5.094	9	2.541	5	1.598	1	843	1	352	0	132	0	26	0	9	0	3	0	0	41	12.420	12.461
SEKRETER(GENEL) *Secretary*	29	900	66	2.930	53	2.661	39	2.223	20	1.361	10	796	2	305	1	97	0	29	0	2	0	0	220	11.304	11.524
GARSON (SERVİS ELEMANI) *Waiter*	1.029	262	2.814	455	2.264	334	1.532	249	966	181	643	135	448	55	70	16	29	6	4	0	2	0	9.801	1.693	11.494
TEMİZLİK GÖREVLİSİ *Janitor*	152	144	418	441	549	837	493	1.417	458	1.659	433	1.319	384	901	159	339	103	151	37	49	17	23	3.203	7.280	10.483
ŞOFÖR (YÜK TAŞIMA) *Driver, Road Haulage*	27	0	509	0	1.630	1	1.968	2	2.045	0	1.788	2	1.529	0	475	0	184	0	40	0	10	0	10.205	5	10.210
AŞÇI *Cook*	189	84	729	178	1.083	219	1.070	456	1.028	739	878	810	662	726	207	316	78	107	15	27	11	2	5.950	3.664	9.614

Meslekler *Occupations*	Yaş Grupları *Age Groups*																						Toplam *Total*		
	15 -19		20 -24		25 -29		30 -34		35 -39		40 -44		45-49		50-54		55-59		60-64		65+				
	Erkek *Male*	Kadın *Female*	Erkek *Male*	Kadın *Female*	Erkek *Male*	Kadın *Female*	Erkek *Male*	Kadın *Female*	Erkek *Male*	Kadın *Female*	Erkek *Male*	Kadın *Female*	Erkek *Male*	Kadın *Female*	Erkek *Male*	Kadın *Female*	Erkek *Male*	Kadın *Female*	Erkek *Male*	Kadın *Female*	Erkek *Male*	Kadın *Female*	Erkek *Male*	Kadın *Female*	Toplam *Total*
ŞOFÖR (YOLCU TAŞIMA) *Driver, coach*	42	1	964	1	1.524	6	1.774	1	1.830	6	1.630	2	1.245	1	373	2	144	0	28	1	1	0	9.555	21	9.576
MAKİNECİ (DİKİŞ) *Mechanic, sewing*	125	287	389	1.029	771	1.404	892	1.166	575	867	333	563	167	314	29	111	8	24	1	5	0	2	3.290	5.772	9.062
ELEKTRİKÇİ (GENEL) *Electrician*	454	4	1.493	11	2.058	30	1.911	37	964	31	562	11	338	2	78	0	45	0	1	0	0	0	7.904	126	8.030
KAMYON VE KAMYONET ŞOFÖRÜ (ŞEHİR İÇİ) *Truck Driver*	16	0	335	0	1.094	1	1.554	1	1.841	1	1.534	2	1.128	1	326	2	113	0	20	0	8	0	7.969	8	7.977
GÜVENLİK GÖREVLİSİ *Security Officer*	27	31	1.090	469	2.253	397	1.669	288	752	121	405	51	229	12	61	2	24	0	11	0	4	0	6.525	1.371	7.896
PAZARLAMACI *Marketers*	130	77	1.133	704	1.269	498	1.167	325	859	179	666	93	423	39	71	10	17	3	4	0	3	0	5.742	1.928	7.670
DİĞER İMALAT VE İLGİLİ İŞÇİLER (ELLE) *Other related handicraft workers, manufacturing*	541	214	924	448	735	418	503	427	379	373	322	250	391	180	159	110	126	67	69	61	24	32	4.173	2.580	6.753
BÜRO İŞÇİSİ *Office Worker*	521	693	924	991	417	529	266	464	208	381	184	263	156	172	67	86	45	54	26	42	18	27	2.832	3.702	6.534
BİLGİSAYAR PROGRAMCISI *Programmer, computer*	163	115	1.061	929	1.040	1.059	817	621	264	216	73	66	37	13	2	0	2	0	0	0	0	0	3.459	3.019	6.478
KASİYER *Cashier*	122	603	444	1.827	357	1.183	206	695	122	277	77	114	53	50	14	9	4	5	0	2	0	0	1.399	4.765	6.164
İŞLETMECİ (GENEL) *Business Manager*	24	20	639	716	1.205	895	600	489	308	291	232	172	142	85	39	32	15	10	13	2	3	2	3.220	2.714	5.934
ÇOCUK BAKICISI *Babysitter*	0	367	5	940	5	830	10	872	3	875	3	682	1	478	2	251	0	112	0	50	0	26	29	5.483	5.512
BİLGİSAYARLI MUHASEBE ELEMANI *Computerized Accounting Staff*	162	248	1.034	1.222	582	811	260	409	93	163	24	59	18	15	1	1	0	1	0	0	0	0	2.174	2.929	5.103
BANKACILIK MESLEK ELEMANI *Banking Professional*	12	29	365	830	565	945	309	689	161	416	137	147	82	27	7	7	6	2	1	0	0	1	1.645	3.093	4.738

Tablo27 devamı
Table27 continues

Meslekler *Occupations*	Yaş Grupları *Age Groups*																						Toplam *Total*		
	15 -19		20 -24		25 -29		30 -34		35 -39		40 -44		45-49		50-54		55-59		60-64		65+				
	Erkek *Male*	Kadın *Female*	Erkek *Male*	Kadın *Female*	Erkek *Male*	Kadın *Female*	Erkek *Male*	Kadın *Female*	Erkek *Male*	Kadın *Female*	Erkek *Male*	Kadın *Female*	Erkek *Male*	Kadın *Female*	Erkek *Male*	Kadın *Female*	Erkek *Male*	Kadın *Female*	Erkek *Male*	Kadın *Female*	Erkek *Male*	Kadın *Female*	Erkek *Male*	Kadın *Female*	Toplam *Total*
KONFEKSİYON İŞÇİSİ *Labourer, manufacturing/ readymade*	136	262	223	448	363	483	357	518	297	434	189	276	129	176	32	66	19	19	4	3	2	1	1.751	2.686	4.437
TAKSİ ŞOFÖRÜ *Driver, Taxi*	63	0	737	2	903	6	1.009	3	616	4	406	8	336	2	105	0	38	0	9	0	2	0	4.224	25	4.249
ELEKTRİK TEKNİKERİ *Technologist, electrical*	47	0	1.517	28	1.427	36	650	48	245	18	101	3	53	3	7	0	4	0	0	0	0	0	4.051	136	4.187
ELEKTRONİK TEKNİSYENİ (GENEL) *Technicians, electronics*	159	0	1.601	41	1.315	62	546	50	231	12	101	11	37	0	3	0	2	0	1	0	0	0	3.996	176	4.172
TURİZM VE OTELCİLİK ELEMANI *Tourism and Hotel Business Staff*	108	38	652	402	748	372	455	263	288	164	164	78	57	28	14	10	15	2	4	0	0	0	2.505	1.357	3.862
MOBİLYA İMALATÇISI *Manufacturer, furnutire*	241	1	629	1	711	4	637	3	531	2	419	2	318	4	76	1	27	0	3	0	0	0	3.592	18	3.610
GÜVENLİK GÖREVLİSİ (SİLAHLI) *Guard, security*	0	1	640	103	1.191	166	735	132	302	54	111	12	53	2	6	0	1	0	0	0	0	0	3.039	470	3.509
MUHASEBE MESLEK ELEMANI *Accounting professional*	35	32	582	881	486	626	147	308	61	171	48	68	22	15	3	2	1	1	0	0	0	0	1.385	2.104	3.489
MUHASEBECİ (GENEL) (DEFTER TUTAN) *Bookkeeper Accountant*	6	7	111	145	457	639	508	626	242	285	104	119	77	27	8	2	3	1	0	0	0	0	1.516	1.851	3.367
HALKLA İLİŞKİLER GÖREVLİSİ (GAZETE) *Officer, public relations/Newspaper*	6	54	175	716	218	754	112	573	73	310	36	139	16	54	8	7	0	1	0	0	0	0	644	2.608	3.252

Meslekler *Occupations*	Yaş Grupları *Age Groups*																						Toplam *Total*		
	15 -19		20 -24		25 -29		30 -34		35 -39		40 -44		45-49		50-54		55-59		60-64		65+				
	Erkek *Male*	Kadın *Female*	Erkek *Male*	Kadın *Female*	Erkek *Male*	Kadın *Female*	Erkek *Male*	Kadın *Female*	Erkek *Male*	Kadın *Female*	Erkek *Male*	Kadın *Female*	Erkek *Male*	Kadın *Female*	Erkek *Male*	Kadın *Female*	Erkek *Male*	Kadın *Female*	Erkek *Male*	Kadın *Female*	Erkek *Male*	Kadın *Female*	Erkek *Male*	Kadın *Female*	Toplam *Total*
BİLGİSAYAR TEKNOLOJİSİ VE PROGRAMLAMA TEKNİKERİ *Technician, computer technology and programming*	18	11	1.054	901	663	475	64	45	8	3	6	3	0	0	0	0	0	0	0	0	0	0	1.813	1.438	3.251
ELEKTRİK ARK KAYNAKÇISI (MAKİNE İLE) *Welder, elektric ark*	134	0	573	0	676	0	626	0	497	0	354	0	252	0	47	0	23	0	2	0	0	0	3.184	0	3.184
BEKÇİ *Watchman*	24	0	113	3	189	6	308	4	336	0	435	2	619	1	405	0	394	1	147	0	71	1	3.041	18	3.059
BİLGİSAYAR BAKIM VE ONARIMCISI *Mechanic, electronics/ computor*	425	32	1.242	64	738	39	287	16	109	6	36	1	12	1	5	0	0	0	0	0	0	0	2.854	159	3.013
KALİTE KONTROLCÜ *Quality Control*	13	38	151	259	243	423	278	420	188	294	138	210	101	130	10	55	5	10	1	1	0	0	1.128	1.840	2.968
DİKİŞ MAKİNESİ OPERATÖRÜ (KUMAŞ) *Machine Operator, sewing/Cloth*	23	75	125	278	196	467	201	475	140	400	68	250	49	143	7	53	2	11	0	0	0	0	811	2.152	2.963
BAHÇIVAN (GENEL) *Gardener*	41	3	197	8	335	17	420	20	408	16	402	13	465	10	276	8	188	4	60	1	27	1	2.819	101	2.920
FIRINCI (GENEL) *Baker*	84	2	387	5	529	5	524	7	439	10	430	19	319	7	67	2	31	2	3	0	1	0	2.814	59	2.873
BÜRO YÖNETİMİ VE SEKRETERLİK MESLEK ELEMANI *Administrative secretary*	25	98	347	1.126	194	561	36	247	8	111	5	51	3	15	0	8	0	1	0	0	0	0	618	2.218	2.836
AŞÇI YARDIMCISI *Assistant cook*	132	54	306	93	254	138	211	229	116	325	99	337	73	245	29	97	9	45	6	12	1	0	1.236	1.575	2.811
MOTOR TEKNİSYENİ *Mechanic, motor*	282	2	910	1	687	1	452	0	287	0	89	1	56	0	7	0	5	0	2	0	1	0	2.778	5	2.783
MAKİNE TEKNİKERİ *Technician, machine*	31	2	1.116	66	864	45	317	58	154	23	61	4	19	1	1	0	4	0	0	0	0	0	2.567	199	2.766
BAYAN KUAFÖRÜ *Haircutter*	72	346	165	590	189	432	81	312	54	246	43	132	20	52	3	19	3	4	1	1	0	0	631	2.134	2.765
ÇİFTÇİ (TARLA) *Agriculturist*	100	36	341	68	378	59	351	82	316	95	255	62	250	35	126	24	68	12	44	11	22	6	2.251	490	2.741

Tablo27 devamı
Table27 continues

Meslekler *Occupations*	Yaş Grupları *Age Groups*																						Toplam *Total*		
	15 -19		20 -24		25 -29		30 -34		35 -39		40 -44		45-49		50-54		55-59		60-64		65+				
	Erkek *Male*	Kadın *Female*	Erkek *Male*	Kadın *Female*	Erkek *Male*	Kadın *Female*	Erkek *Male*	Kadın *Female*	Erkek *Male*	Kadın *Female*	Erkek *Male*	Kadın *Female*	Erkek *Male*	Kadın *Female*	Erkek *Male*	Kadın *Female*	Erkek *Male*	Kadın *Female*	Erkek *Male*	Kadın *Female*	Erkek *Male*	Kadın *Female*	Erkek *Male*	Kadın *Female*	Toplam *Total*
METAL İŞLERİ TEKNİSYENİ *Technician, metal work*	392	0	826	0	665	1	435	2	246	0	106	0	51	0	9	0	2	0	2	0	0	0	2.734	3	2.737
MAKİNE TEKNİSYENİ (GENEL) *Mechanic, machine tool*	608	14	811	22	437	21	373	36	228	15	107	7	36	4	8	0	2	0	0	0	0	0	2.610	119	2.729
İŞ MAKİNELERİ OPERATÖRÜ *Operator, construction equipment*	73	0	499	0	744	1	566	2	407	0	219	1	140	0	28	0	18	0	3	0	2	0	2.699	4	2.703
BİLGİSAYAR TEKNİSYENİ *Technician, computor*	532	245	997	358	288	75	107	19	33	6	11	0	7	0	0	0	0	0	0	0	0	0	1.975	703	2.678
SIHHİ TESİSATÇI *Plumber*	158	1	551	1	561	1	531	2	350	1	236	1	163	0	55	0	15	0	4	0	2	0	2.626	7	2.633
GAZALTI KAYNAKÇISI *Welder, gas*	158	0	443	0	608	1	490	0	343	0	276	0	172	0	21	0	13	0	4	0	0	0	2.528	1	2.529
İNŞAAT TEKNİKERİ *Operator, building*	7	3	723	238	498	174	305	176	142	65	102	18	54	4	8	0	3	0	3	0	0	0	1.845	678	2.523
İŞLETME MESLEK ELEMANI *Management professional employee*	5	11	397	806	369	441	129	163	41	60	25	27	21	10	5	2	2	0	1	1	1	0	996	1.521	2.517
BOYACI *Painter*	54	1	246	4	394	2	432	6	456	7	425	2	337	1	94	1	45	0	8	0	1	0	2.492	24	2.516
KAYNAKÇI (OKSİJEN VE ELEKTRİK) *Welder, oxygen and electrical*	180	0	451	1	492	1	453	0	374	1	309	0	176	0	54	0	12	0	2	0	3	0	2.506	3	2.509
MAKİNE MÜHENDİSİ (GENEL) *Engineer, mechanical*	0	0	506	59	838	66	384	76	201	44	143	28	79	4	21	2	13	1	9	0	1	0	2.195	280	2.475
ELEKTRONİK BİLGİSAYAR OPERATÖRÜ *Operator, electronic computer*	2	0	60	43	383	365	602	439	237	203	46	57	12	10	3	4	0	0	0	0	0	0	1.345	1.121	2.466

Meslekler *Occupations*	Yaş Grupları *Age Groups*																						Toplam *Total*		
	15 -19		20 -24		25 -29		30 -34		35 -39		40 -44		45-49		50-54		55-59		60-64		65+				
	Erkek *Male*	Kadın *Female*	Erkek *Male*	Kadın *Female*	Erkek *Male*	Kadın *Female*	Erkek *Male*	Kadın *Female*	Erkek *Male*	Kadın *Female*	Erkek *Male*	Kadın *Female*	Erkek *Male*	Kadın *Female*	Erkek *Male*	Kadın *Female*	Erkek *Male*	Kadın *Female*	Erkek *Male*	Kadın *Female*	Erkek *Male*	Kadın *Female*	Erkek *Male*	Kadın *Female*	Toplam *Total*
BİLGİSAYAR DONANIM TEKNİSYENİ *Technician, engeering/ electronics(computer hardware design)*	282	74	1.040	209	439	52	144	19	51	2	19	0	8	0	1	1	0	0	0	0	0	0	1.984	357	2.341
ELEKTRİK-ELEKTRONİK TEKNİSYENİ *Technician, engineering/electrical-electronic*	970	22	890	18	187	4	78	5	55	2	25	0	15	0	3	0	3	0	0	0	0	0	2.226	51	2.277
BİYOLOG (GENEL) *Biologist (General)*	0	1	147	380	374	658	161	348	70	84	13	17	9	8	1	1	1	1	0	0	0	0	776	1.498	2.274
KİMYAGER (GENEL) *Chemist*	3	3	245	310	532	459	224	268	71	60	19	25	14	4	1	0	0	1	1	0	0	0	1.110	1.130	2.240
İSTİHSAL TEKNİSYENİ *Production Technician*	110	25	607	139	534	88	402	65	160	24	42	2	11	1	3	0	0	0	0	0	0	0	1.869	344	2.213
SATIŞ TEMSİLCİSİ/ PLASİYER *Sales Representative*	65	95	232	247	346	221	300	146	208	72	120	53	66	14	3	4	1	1	0	0	0	0	1.341	853	2.194
TORNACI (TORNA TEZGAHI OPERATÖRÜ) *Lathe-operator*	121	0	460	0	391	1	391	1	328	2	244	1	144	0	13	1	13	0	1	0	1	0	2.107	6	2.113
TESVİYECİ *Fitter*	35	0	558	1	602	1	413	2	256	0	125	0	50	0	6	0	2	0	1	0	0	0	2.048	4	2.052
GÜVENLİK GÖREVLİSİ (SİLAHSIZ) *Security Guard (Unarmed)*	26	66	430	255	396	148	244	91	143	41	87	14	39	1	10	0	4	0	0	0	0	0	1.379	616	1.995
ECZACI KALFASI *Assistant Chemist*	58	44	237	319	262	315	198	169	131	60	89	39	36	11	4	2	3	0	0	0	0	0	1.018	959	1.977
FORKLİFT OPERATÖRÜ *Operator, Truck/ Fork-lift*	8	0	110	0	355	0	500	0	410	0	320	1	184	0	29	0	7	0	2	0	1	0	1.926	1	1.927
TRAKTÖR SÜRÜCÜSÜ *Tractor Driver*	4	0	130	1	472	0	524	0	403	0	226	0	116	0	23	0	5	0	3	0	0	0	1.906	1	1.907

Tablo27 devamı
Table27 continues

Meslekler *Occupations*	Yaş Grupları *Age Groups* 15 -19		20 -24		25 -29		30 -34		35 -39		40 -44		45-49		50-54		55-59		60-64		65+		Toplam *Total*		
	Erkek *Male*	Kadın *Female*	Erkek *Male*	Kadın *Female*	Erkek *Male*	Kadın *Female*	Erkek *Male*	Kadın *Female*	Erkek *Male*	Kadın *Female*	Erkek *Male*	Kadın *Female*	Erkek *Male*	Kadın *Female*	Erkek *Male*	Kadın *Female*	Erkek *Male*	Kadın *Female*	Erkek *Male*	Kadın *Female*	Erkek *Male*	Kadın *Female*	Erkek *Male*	Kadın *Female*	Toplam *Total*
TIBBİ DOKÜMAN-TASYONCU VE SEKRETER *Medical Documentalist and Secretary*	36	177	155	618	119	441	22	193	7	79	2	30	0	8	0	1	0	0	0	0	0	0	341	1.547	1.888
DOKUMACI (DOKUMA MAKİNELERİ OPERATÖRÜ) *Machine-operator, weaving*	20	11	106	52	228	111	332	117	269	90	224	67	165	23	16	9	6	6	0	0	0	0	1.366	486	1.852
ÜTÜCÜ *Presser*	48	19	165	71	319	81	369	100	241	69	148	43	75	28	11	9	6	3	0	2	0	0	1.382	425	1.807
DİĞER BİLGİSAYAR MAKİNESİ OPERATÖRLERİ *Other Machine Operators, computer*	2	3	37	44	264	345	353	368	131	143	27	42	7	6	0	0	0	0	0	0	0	0	821	951	1.772
ABONE İTİRAZ MEMURU (SU) *Subscribe appeals officer (water)*	132	188	231	345	101	187	47	179	28	140	23	69	11	41	9	9	8	6	0	1	1	1	591	1.166	1.757
İPLİKÇİ (RİNG/ VATER/VARGEL) *Mill Hand*	44	22	98	106	134	236	178	229	177	162	131	98	57	41	8	10	2	4	0	0	0	0	829	908	1.737
BEDEN İŞÇİSİ *Manuel Worker*	38.088	19.637	87.828	36.058	92.381	37.137	84.827	43.915	68.039	42.928	50.426	31.528	39.524	20.628	14.339	8.281	8.323	4.212	3.353	2.569	1.415	1.109	488.543	248.002	736.545
DİĞER MESLEKLER *Other Professions*	11.580	6.476	69.535	48.798	82.079	46.557	55.678	29.855	35.360	17.011	24.779	9.624	17.016	4.725	4.246	1.731	1.785	593	452	166	150	64	302.660	165.600	468.260
TOPLAM *(TOTAL)*	68.429	46.043	247.269	172.764	264.822	153.694	205.178	123.269	141.973	90.129	99.784	58.333	73.440	34.283	23.297	13.197	12.421	5.896	4.481	3.108	1.834	1.321	1.142.928	702.037	1.844.965

Tablo28 2011 YILI SONUNDA İŞSİZLERİN MESLEKLER VE ÖĞRENİM DURUMLARINA GÖRE DAĞILIMI
Table28 THE DISTRIBUTION OF THE UNEMPLOYED AT THE END OF 2011 BY OCCUPATIONS AND EDUCATIONAL STATUS

Meslekler *Occupations*	Okuma Yazma Bilmeyenler *Illiterate*		Okur-Yazar Olanlar *Literate*		İlköğretim Primary *Education*		Ortaöğretim *Secondary Education (High School and Its Equivalent)*		Önlisans *Upper Secondary Education*		Lisans *Bachelor's Degree*		Yüksek Lisans *Master's Degree*		Doktora *Doctorate*		Toplam *Total*		
	Erkek *Male*	Kadın *Female*	Erkek *Male*	Kadın *Female*	Erkek *Male*	Kadın *Female*	Erkek *Male*	Kadın *Female*	Erkek *Male*	Kadın *Female*	Erkek *Male*	Kadın *Female*	Erkek *Male*	Kadın *Female*	Erkek *Male*	Kadın *Female*	Erkek *Male*	Kadın *Female*	Toplam *Total*
BÜRO MEMURU (GENEL) *Office Staff*	37	59	21	45	1.489	2.142	59.327	56.945	6.926	10.906	6.384	7.654	73	142	3	4	74.260	77.897	152.157
BİLGİSAYAR İŞLETMENİ *Computer Manager*	39	29	12	6	940	1.263	9.351	12.390	2.677	4.078	1.498	1.903	45	51	0	0	14.562	19.720	34.282
ÖN MUHASEBECİ *Clerk, bookkeeping*	8	29	0	11	433	1.322	4.963	13.469	2.416	7.213	1.372	2.458	8	18	1	0	9.201	24.520	33.721
DİĞER BÜRO MEMURLARI *Other Officers*	3	6	9	9	1.389	505	13.873	9.989	1.240	1.731	754	728	10	11	0	0	17.278	12.979	30.257
SATIŞ ELEMANI *Salesperson*	52	60	23	33	4.125	3.577	4.480	4.911	482	592	630	334	9	11	0	0	9.801	9.518	19.319
MUHASEBECİ *Accauntant*	17	21	6	11	176	283	4.168	5.624	1.737	3.085	1.960	1.999	25	20	0	3	8.089	11.046	19.135
ÇAYCI *Waiter, steeping and servicing/tea*	60	248	75	298	1.777	11.129	276	993	10	13	7	7	0	0	0	0	2.205	12.688	14.893
ELEKTRİK TEKNİSYENİ (GENEL) *Technician, engineering/ electirical*	3	0	2	0	282	5	12.070	160	876	33	100	4	1	0	0	0	13.334	202	13.536
BİLGİSAYAR OPERATÖRÜ *Operator, computer*	13	9	4	1	449	467	4.523	4.090	1.307	1.344	535	482	9	8	0	1	6.840	6.402	13.242
ÇOCUK GELİŞİM ELEMANI *Child Development Staff*	0	10	0	9	4	744	26	11.043	4	517	6	95	1	1	0	1	41	12.420	12.461
SEKRETER(GENEL) *Secretary*	1	87	0	31	41	3.143	127	6.253	44	1.374	6	409	1	7	0	0	220	11.304	11.524
GARSON (SERVİS ELEMANI) *Waiter*	98	14	78	13	6.062	966	3.180	616	243	64	137	20	3	0	0	0	9.801	1.693	11.494
TEMİZLİK GÖREVLİSİ *Janitor*	225	440	200	373	2.324	5.754	428	682	15	22	10	9	1	0	0	0	3.203	7.280	10.483
ŞOFÖR (YÜK TAŞIMA) *Driver, Road Haulage*	80	1	85	0	8.178	4	1.789	0	45	0	26	0	2	0	0	0	10.205	5	10.210
AŞÇI *Cook*	65	109	82	132	4.683	2.868	1.016	508	81	34	22	13	1	0	0	0	5.950	3.664	9.614
ŞOFÖR (YOLCU TAŞIMA) *Driver, coach*	86	0	61	0	6.964	12	2.277	9	115	0	48	0	3	0	1	0	9.555	21	9.576
MAKİNECİ (DİKİŞ) *Mechanic, sewing*	25	108	61	101	2.970	4.863	227	684	4	14	3	2	0	0	0	0	3.290	5.772	9.062
ELEKTRİKÇİ (GENEL) *Electrician*	22	0	28	0	2.897	18	4.537	97	375	9	42	2	2	0	1	0	7.904	126	8.030
KAMYON VE KAMYONET ŞOFÖRÜ (ŞEHİR İÇİ) *Truck Driver*	24	0	28	0	6.336	5	1.482	3	69	0	30	0	0	0	0	0	7.969	8	7.977
GÜVENLİK GÖREVLİSİ *Security Officer*	41	7	20	3	2.017	421	4.079	850	279	77	89	13	0	0	0	0	6.525	1.371	7.896

Tablo28 devamı
Table28 continues

Meslekler *Occupations*	Okuma Yazma Bilmeyenler *Illiterate*		Okur-Yazar Olanlar *Literate*		İlköğretim Primary *Education*		Ortaöğretim *Secondary Education (High School and Its Equivalent)*		Önlisans *Upper Secondary Education*		Lisans *Bachelor's Degree*		Yüksek Lisans *Master's Degree*		Doktora *Doctorate*		Toplam *Total*		
	Erkek *Male*	Kadın *Female*	Erkek *Male*	Kadın *Female*	Erkek *Male*	Kadın *Female*	Erkek *Male*	Kadın *Female*	Erkek *Male*	Kadın *Female*	Erkek *Male*	Kadın *Female*	Erkek *Male*	Kadın *Female*	Erkek *Male*	Kadın *Female*	Erkek *Male*	Kadın *Female*	Toplam *Total*
PAZARLAMACI *Marketers*	26	6	14	1	1.732	386	2.496	671	867	679	590	177	16	8	1	0	5.742	1.928	7.670
DİĞER İMALAT VE İLGİLİ İŞÇİLER (ELLE) *Other related handicraft workers, manufacturing*	223	273	163	119	2.916	1.649	794	499	57	32	20	8	0	0	0	0	4.173	2.580	6.753
BÜRO İŞÇİSİ *Office Worker*	82	183	103	155	1.091	1.653	1.413	1.562	90	106	52	43	1	0	0	0	2.832	3.702	6.534
BİLGİSAYAR PROGRAMCISI *Programmer, computer*	3	2	0	1	146	81	1.160	983	1.763	1.668	365	277	21	6	1	1	3.459	3.019	6.478
KASİYER *Cashier*	11	42	6	17	496	1.694	718	2.655	95	260	73	97	0	0	0	0	1.399	4.765	6.164
İŞLETMECİ (GENEL) *Business Manager*	10	2	2	1	363	344	427	249	172	234	2.182	1.831	61	53	3	0	3.220	2.714	5.934
ÇOCUK BAKICISI *Babysitter*	1	191	0	114	12	3.033	13	2.025	1	78	2	41	0	0	0	1	29	5.483	5.512
BİLGİSAYARLI MUHASEBE ELEMANI *Computerized Accounting Staff*	5	11	1	2	62	93	1.470	1.795	405	722	229	305	2	1	0	0	2.174	2.929	5.103
BANKACILIK MESLEK ELEMANI *Banking Professional*	4	6	0	1	7	10	379	780	360	1.010	866	1.251	27	34	2	1	1.645	3.093	4.738
KONFEKSİYON İŞÇİSİ *Labourer, manufacturing/readymade*	45	103	66	92	1.433	2.168	195	304	7	15	5	4	0	0	0	0	1.751	2.686	4.437
TAKSİ ŞOFÖRÜ *Driver, Taxi*	17	0	22	0	2.769	10	1.288	9	77	0	51	6	0	0	0	0	4.224	25	4.249
ELEKTRİK TEKNİKERİ *Technologist, electrical*	5	0	1	0	64	0	204	2	3.701	130	75	4	1	0	0	0	4.051	136	4.187
ELEKTRONİK TEKNİSYENİ (GENEL) *Technicians, electronics*	2	0	1	0	168	3	3.404	139	363	30	57	4	1	0	0	0	3.996	176	4.172
TURİZM VE OTELCİLİK ELEMANI *Tourism and Hotel Business Staff*	32	9	29	7	601	148	942	340	619	688	277	160	4	5	1	0	2.505	1.357	3.862
MOBİLYA İMALATÇISI *Manufacturer, furnutire*	16	1	17	0	2.621	12	855	5	67	0	16	0	0	0	0	0	3.592	18	3.610
GÜVENLİK GÖREVLİSİ (SİLAHLI) *Guard, security*	29	5	4	0	79	5	2.772	422	109	27	44	11	2	0	0	0	3.039	470	3.509
MUHASEBE MESLEK ELEMANI *Accounting professional*	6	17	3	3	40	44	301	578	622	1.036	409	414	4	12	0	0	1.385	2.104	3.489
MUHASEBECİ (GENEL) (DEFTER TUTAN) *Bookkeeper Accountant*	5	5	0	3	21	28	815	891	294	523	376	400	5	1	0	0	1.516	1.851	3.367

Meslekler *Occupations*	Okuma Yazma Bilmeyenler *Illiterate*		Okur-Yazar Olanlar *Literate*		İlköğretim *Primary Education*		Ortaöğretim *Secondary Education (High School and Its Equivalent)*		Önlisans *Upper Secondary Education*		Lisans *Bachelor's Degree*		Yüksek Lisans *Master's Degree*		Doktora *Doctorate*		Toplam *Total*		
	Erkek *Male*	Kadın *Female*	Erkek *Male*	Kadın *Female*	Erkek *Male*	Kadın *Female*	Erkek *Male*	Kadın *Female*	Erkek *Male*	Kadın *Female*	Erkek *Male*	Kadın *Female*	Erkek *Male*	Kadın *Female*	Erkek *Male*	Kadın *Female*	Erkek *Male*	Kadın *Female*	Toplam *Total*
HALKLA İLİŞKİLER GÖREVLİSİ (GAZETE) *Officer, public relations/ Newspaper*	4	8	1	2	25	116	156	720	220	1.154	230	589	8	19	0	0	644	2.608	3.252
BİLGİSAYAR TEKNOLOJİSİ VE PROGRAMLAMA TEKNİKERİ *Technician, computer technology and programming*	1	3	0	0	2	3	74	24	1.646	1.371	89	37	1	0	0	0	1.813	1.438	3.251
ELEKTRİK ARK KAYNAKÇISI (MAKİNE İLE) *Welder, elektric ark*	13	0	9	0	2.190	0	922	0	43	0	7	0	0	0	0	0	3.184	0	3.184
BEKÇİ *Watchman*	175	4	146	0	2.294	8	390	6	25	0	10	0	1	0	0	0	3.041	18	3.059
BİLGİSAYAR BAKIM VE ONAR-IMCISI *Mechanic, electronics/computor*	20	1	7	0	501	21	1.659	101	466	27	200	9	1	0	0	0	2.854	159	3.013
KALİTE KONTROLCÜ *Quality Control*	6	22	4	17	371	1.039	533	594	132	109	79	58	2	1	1	0	1.128	1.840	2.968
DİKİŞ MAKİNESİ OPERATÖRÜ (KUMAŞ) *Machine Operator, sewing/Cloth*	1	18	4	34	694	1.674	107	393	3	26	2	7	0	0	0	0	811	2.152	2.963
BAHÇIVAN (GENEL) *Gardener*	85	9	73	4	2.270	67	357	15	22	5	11	1	1	0	0	0	2.819	101	2.920
FIRINCI (GENEL) *Baker*	40	0	59	0	2.353	52	347	6	7	1	8	0	0	0	0	0	2.814	59	2.873
BÜRO YÖNETİMİ VE SEKRETERLİK MESLEK ELEMANI *Administrative secretary*	0	6	0	1	7	120	87	460	494	1.564	28	64	2	3	0	0	618	2.218	2.836
AŞÇI YARDIMCISI *Assistant cook*	18	39	20	35	952	1.261	211	230	30	9	5	1	0	0	0	0	1.236	1.575	2.811
MOTOR TEKNİSYENİ *Mechanic, motor*	1	0	1	1	155	0	2.530	4	77	0	14	0	0	0	0	0	2.778	5	2.783
MAKİNE TEKNİKERİ *Technician, machine*	3	0	0	0	23	1	103	5	2.359	187	77	6	2	0	0	0	2.567	199	2.766
BAYAN KUAFÖRÜ *Haircutter*	5	10	1	32	523	1.424	96	633	5	33	1	2	0	0	0	0	631	2.134	2.765
ÇİFTÇİ (TARLA) *Agriculturist*	104	48	93	15	1.677	368	332	56	29	3	16	0	0	0	0	0	2.251	490	2.741
METAL İŞLERİ TEKNİSYENİ *Technician, metal work*	1	0	1	0	52	1	2.641	2	23	0	15	0	1	0	0	0	2.734	3	2.737
MAKİNE TEKNİSYENİ (GENEL) *Mechanic, machine tool*	1	0	2	0	84	3	2.108	78	373	36	41	2	1	0	0	0	2.610	119	2.729

Tablo28 **devamı**
Table28 continues

Meslekler *Occupations*	Okuma Yazma Bilmeyenler *Illiterate*		Okur-Yazar Olanlar *Literate*		İlköğretim *Primary Education*		Ortaöğretim *Secondary Education (High School and Its Equivalent)*		Önlisans *Upper Secondary Education*		Lisans *Bachelor's Degree*		Yüksek Lisans *Master's Degree*		Doktora *Doctorate*		Toplam *Total*		
	Erkek *Male*	Kadın *Female*	Erkek *Male*	Kadın *Female*	Erkek *Male*	Kadın *Female*	Erkek *Male*	Kadın *Female*	Erkek *Male*	Kadın *Female*	Erkek *Male*	Kadın *Female*	Erkek *Male*	Kadın *Female*	Erkek *Male*	Kadın *Female*	Erkek *Male*	Kadın *Female*	Toplam *Total*
İŞ MAKİNELERİ OPERATÖRÜ *Operator, construction equipment*	14	0	12	0	1.712	2	888	1	60	1	13	0	0	0	0	0	2.699	4	2.703
BİLGİSAYAR TEKNİSYENİ *Technician, computor*	5	0	4	0	86	10	1.618	615	209	73	53	5	0	0	0	0	1.975	703	2.678
SIHHİ TESİSATÇI *Plumber*	20	0	22	0	1.547	5	977	0	54	2	6	0	0	0	0	0	2.626	7	2.633
GAZALTI KAYNAKÇISI *Welder, gas*	11	0	12	0	1.812	1	652	0	35	0	6	0	0	0	0	0	2.528	1	2.529
İNŞAAT TEKNİKERİ *Operator, building*	1	0	1	0	21	1	59	10	1.691	662	72	5	0	0	0	0	1.845	678	2.523
İŞLETME MESLEK ELEMANI *Management professional employee*	1	0	0	1	25	17	51	37	560	1.142	356	315	3	9	0	0	996	1.521	2.517
BOYACI *Painter*	34	0	52	0	1.909	18	455	6	30	0	12	0	0	0	0	0	2.492	24	2.516
KAYNAKÇI (OKSİJEN VE ELEKTRİK) *Welder, oxygen and electrical*	22	0	32	0	1.765	3	663	0	19	0	4	0	0	0	1	0	2.506	3	2.509
MAKİNE MÜHENDİSİ (GENEL) *Engineer, mechanical*	2	0	0	0	3	0	26	5	2	0	2.101	263	60	11	1	1	2.195	280	2.475
ELEKTRONİK BİLGİSAYAR OPERATÖRÜ *Operator, electronic computer*	1	0	2	0	69	37	792	516	315	373	165	192	1	3	0	0	1.345	1.121	2.466
BİLGİSAYAR DONANIM TEKNİSYENİ *Technician, engeering/ electronics(computer hardware design)*	6	0	1	0	123	8	1.462	289	302	55	90	5	0	0	0	0	1.984	357	2.341
ELEKTRİK-ELEKTRONİK TEKNİSYENİ *Technician, engineering/ electrical-electronic*	1	0	0	0	80	2	2.046	48	83	1	16	0	0	0	0	0	2.226	51	2.277
BİYOLOG (GENEL) *Biologist (General)*	0	0	0	0	0	1	4	11	0	0	717	1.324	55	157	0	5	776	1.498	2.274
KİMYAGER (GENEL) *Chemist*	0	1	0	0	7	0	56	33	6	11	991	988	46	94	4	3	1.110	1.130	2.240
İSTİHSAL TEKNİSYENİ *Production Technician*	0	0	0	0	5	4	1.407	153	443	182	14	5	0	0	0	0	1.869	344	2.213
SATIŞ TEMSİLCİSİ/PLASİYER *Sales Representative*	20	6	8	3	385	229	650	478	96	72	176	62	6	3	0	0	1.341	853	2.194
TORNACI (TORNA TEZGAHI OPERATÖRÜ) *Lathe-operator*	11	0	4	0	952	2	1.116	4	19	0	5	0	0	0	0	0	2.107	6	2.113

Meslekler *Occupations*	Okuma Yazma Bilmeyenler *Illiterate*		Okur-Yazar Olanlar *Literate*		İlköğretim *Primary Education*		Ortaöğretim *Secondary Education (High School and Its Equivalent)*		Önlisans *Upper Secondary Education*		Lisans *Bachelor's Degree*		Yüksek Lisans *Master's Degree*		Doktora *Doctorate*		Toplam *Total*		
	Erkek *Male*	Kadın *Female*	Erkek *Male*	Kadın *Female*	Erkek *Male*	Kadın *Female*	Erkek *Male*	Kadın *Female*	Erkek *Male*	Kadın *Female*	Erkek *Male*	Kadın *Female*	Erkek *Male*	Kadın *Female*	Erkek *Male*	Kadın *Female*	Erkek *Male*	Kadın *Female*	Toplam *Total*
TESVİYECİ *Fitter*	1	0	0	0	160	1	1.858	3	21	0	7	0	0	0	1	0	2.048	4	2.052
GÜVENLİK GÖREVLİSİ (SİLAHSIZ) *Security Guard (Unarmed)*	7	3	3	0	818	328	520	269	18	15	11	1	2	0	0	0	1.379	616	1.995
ECZACI KALFASI *Assistant Chemist*	6	4	5	4	583	310	378	563	24	58	22	20	0	0	0	0	1.018	959	1.977
FORKLİFT OPERATÖRÜ *Operator, Truck/Fork-lift*	13	0	4	0	1.282	1	596	0	23	0	6	0	0	0	2	0	1.926	1	1.927
TRAKTÖR SÜRÜCÜSÜ *Tractor Driver*	14	0	7	0	1.705	0	171	1	8	0	0	0	0	0	1	0	1.906	1	1.907
TIBBİ DOKÜMANTASYONCU VE SEKRETER *Medical Documentalist and Secretary*	2	7	0	1	10	75	175	910	148	530	6	24	0	0	0	0	341	1.547	1.888
DOKUMACI (DOKUMA MAKİNELERİ OPERATÖRÜ) *Machine-operator, weaving*	13	1	5	5	1.035	367	289	106	19	7	5	0	0	0	0	0	1.366	486	1.852
ÜTÜCÜ *Presser*	11	6	27	10	1.191	356	151	51	1	2	1	0	0	0	0	0	1.382	425	1.807
DİĞER BİLGİSAYAR MAKİNESİ OPERATÖRLERİ *Other Machine Operators, computer*	0	0	0	1	25	20	562	585	137	188	96	153	1	4	0	0	821	951	1.772
ABONE İTİRAZ MEMURU (SU) *Subscribe appeals officer (water)*	14	46	3	2	261	588	266	459	22	36	23	32	2	3	0	0	591	1.166	1.757
İPLİKÇİ (RİNG/VATER/VARGEL) *Mill Hand*	4	4	4	6	586	680	214	202	18	12	3	4	0	0	0	0	829	908	1.737
BEDEN İŞÇİSİ *Manuel Worker*	13.075	14.203	21.086	12.824	367.874	181.752	80.309	35.648	4.557	2.721	1.611	841	28	11	3	2	488.543	248.002	736.545
DİĞER MESLEKLER *Other Professions*	44.656	32.519	4.326	2.573	100.619	29.831	82.087	39.568	29.596	25.786	39.520	33.163	1.746	2.083	110	77	302.660	165.600	468.260
TOPLAM *(TOTAL)*	59.864	49.061	27.268	17.163	568.980	271.659	344.996	227.123	73.084	74.798	66.289	59.343	2.309	2.790	138	100	1.142.928	702.037	1.844.965

Tablo29 2011 YILI SONUNDA YAŞ GRUPLARINA GÖRE KAYITLI İŞSİZLER
Table29 THE UNEMPLOYED REGISTERED BY AGE GROUPS AT THE END OF 2011

İller *Provinces*	Yaş Grupları *Age Groups*																						Toplam *Total*		
	15 -19		20 -24		25 -29		30 -34		35 -39		40 -44		45-49		50-54		55-59		60-64		65+				
	Erkek *Male*	Kadın *Female*	Erkek *Male*	Kadın *Female*	Erkek *Male*	Kadın *Female*	Erkek *Male*	Kadın *Female*	Erkek *Male*	Kadın *Female*	Erkek *Male*	Kadın *Female*	Erkek *Male*	Kadın *Female*	Erkek *Male*	Kadın *Female*	Erkek *Male*	Kadın *Female*	Erkek *Male*	Kadın *Female*	Erkek *Male*	Kadın *Female*	Erkek *Male*	Kadın *Female*	Toplam *Total*
ADANA	1.802	1.223	7.849	5.617	8.782	5.102	6.521	3.552	4.369	2.258	3.094	1.390	2.518	754	857	304	458	171	168	128	49	40	36.467	20.539	57.006
ADIYAMAN	841	774	3.228	1.959	3.605	1.586	2.852	1.262	1.926	917	1.388	566	971	288	374	124	159	86	91	105	33	20	15.468	7.687	23.155
AFYONKARAHİSAR	546	281	2.649	1.154	2.607	970	1.901	816	1.179	567	834	399	578	260	218	92	118	47	35	25	10	7	10.675	4.618	15.293
AĞRI	679	300	1.630	584	1.965	293	1.689	246	1.290	174	659	82	685	71	234	39	175	39	71	44	35	26	9.112	1.898	11.010
AKSARAY	439	203	1.130	609	984	479	786	405	567	299	399	183	271	118	119	36	70	33	26	28	14	13	4.805	2.406	7.211
AMASYA	294	175	1.264	902	1.052	664	720	502	505	438	365	332	258	173	66	77	39	31	10	15	2	2	4.575	3.311	7.886
ANKARA	2.950	2.385	14.140	11.466	17.822	12.424	13.350	8.911	8.812	5.856	6.415	3.507	4.591	1.812	1.233	649	631	278	193	90	95	57	70.232	47.435	117.667
ANTALYA	1.321	806	3.553	3.266	4.810	3.727	4.343	3.549	3.247	2.680	2.425	1.764	1.710	1.044	599	372	264	94	70	36	22	13	22.364	17.351	39.715
ARDAHAN	110	114	521	334	613	240	538	227	421	134	206	78	168	58	65	26	46	22	22	18	16	9	2.726	1.260	3.986
ARTVİN	115	116	784	717	987	617	752	489	558	390	389	263	247	108	55	44	14	19	7	4	4	9	3.912	2.776	6.688
AYDIN	556	465	2.728	2.632	2.906	2.379	2.205	1.953	1.553	1.558	1.269	998	908	570	322	241	165	113	79	61	37	41	12.728	11.011	23.739
BALIKESİR	809	571	3.711	2.754	3.563	2.383	2.716	2.039	2.083	1.719	1.471	1.168	892	685	286	245	128	106	66	49	21	11	15.746	11.730	27.476
BARTIN	208	147	786	565	679	493	502	472	388	379	282	265	209	145	61	53	17	23	6	12	2	3	3.140	2.557	5.697
BATMAN	1.452	1.215	3.743	1.910	3.397	1.119	2.742	746	1.670	393	901	196	608	145	155	36	82	33	33	41	18	10	14.801	5.844	20.645
BAYBURT	194	175	489	262	341	200	263	162	178	190	123	155	88	127	39	64	19	25	7	12	0	0	1.741	1.372	3.113
BİLECİK	185	145	490	582	479	489	374	487	257	422	253	322	232	173	46	57	16	15	4	2	1	1	2.337	2.695	5.032
BİNGÖL	552	530	1.696	828	1.619	558	1.246	378	755	200	419	98	344	82	140	35	93	39	72	27	21	15	6.957	2.790	9.747
BİTLİS	635	406	1.967	710	1.986	431	1.546	281	969	205	510	115	354	95	127	44	71	68	45	71	23	39	8.233	2.465	10.698
BOLU	186	181	798	701	826	636	552	670	410	553	303	404	210	313	65	108	40	49	17	7	7	4	3.414	3.626	7.040
BURDUR	211	145	662	680	668	537	522	477	343	410	250	263	141	143	61	61	27	28	11	11	3	5	2.899	2.760	5.659
BURSA	1.459	1.162	5.694	6.001	6.525	5.882	5.066	4.590	3.742	3.515	3.074	2.500	2.560	1.428	864	602	491	244	157	97	53	33	29.685	26.054	55.739
ÇANAKKALE	183	136	1.287	1.125	1.311	1.110	925	979	688	803	489	503	283	267	104	98	46	21	4	2	5	0	5.325	5.044	10.369
ÇANKIRI	247	134	960	525	709	425	512	410	316	379	208	270	134	159	37	45	24	13	4	4	4	3	3.155	2.367	5.522
ÇORUM	503	452	2.004	1.458	1.721	1.156	1.202	1.006	805	915	627	540	492	370	154	107	93	60	45	38	19	11	7.665	6.113	13.778
DENİZLİ	593	620	2.657	3.080	2.823	2.805	2.346	2.319	1.647	1.619	1.344	1.016	987	582	293	221	126	69	23	25	16	9	12.855	12.365	25.220
DİYARBAKIR	2.782	2.818	6.732	5.360	5.870	3.245	4.350	2.242	2.691	1.486	1.565	769	1.140	489	326	206	208	119	113	128	37	32	25.814	16.894	42.708
DÜZCE	369	332	1.304	1.169	1.266	917	971	748	736	587	492	368	472	234	147	80	77	27	12	6	4	4	5.850	4.472	10.322
EDİRNE	173	191	882	701	1.075	748	911	692	613	548	487	375	349	210	135	84	42	26	17	10	3	4	4.687	3.589	8.276
ELAZIĞ	731	405	2.999	1.629	3.189	1.381	2.465	1.028	1.631	724	1.070	379	817	233	231	117	106	59	44	23	8	9	13.291	5.987	19.278
ERZİNCAN	420	278	1.191	690	983	560	731	523	531	443	314	306	230	208	86	85	87	49	35	35	23	30	4.631	3.207	7.838
ERZURUM	771	471	3.096	1.325	2.829	986	2.162	629	1.380	428	777	245	555	139	168	36	80	38	50	37	22	24	11.890	4.358	16.248
ESKİŞEHİR	1.340	834	4.886	3.710	4.152	3.001	2.347	2.113	1.360	1.595	903	1.010	745	545	199	174	102	75	30	25	10	7	16.074	13.089	29.163
GAZİANTEP	2.570	970	7.238	3.078	6.800	2.164	4.731	1.652	3.013	1.175	2.002	665	1.739	462	669	153	459	73	145	51	61	27	29.427	10.470	39.897
GİRESUN	381	348	1.793	1.641	1.591	1.210	1.176	977	862	783	682	522	505	288	116	118	61	45	13	16	15	15	7.195	5.963	13.158

İller / Provinces	Yaş Grupları / Age Groups																						Toplam / Total		
	15 -19		20 -24		25 -29		30 -34		35 -39		40 -44		45-49		50-54		55-59		60-64		65+				
	Erkek Male	Kadın Female	Erkek Male	Kadın Female	Erkek Male	Kadın Female	Erkek Male	Kadın Female	Erkek Male	Kadın Female	Erkek Male	Kadın Female	Erkek Male	Kadın Female	Erkek Male	Kadın Female	Erkek Male	Kadın Female	Erkek Male	Kadın Female	Erkek Male	Kadın Female	Erkek Male	Kadın Female	Toplam Total
GÜMÜŞHANE	103	112	397	283	393	257	332	216	247	185	171	145	165	118	76	46	55	39	25	19	6	7	1.970	1.427	3.397
HAKKARİ	552	341	1.320	836	1.301	592	1.048	378	546	206	312	85	201	63	71	38	27	23	24	26	10	7	5.412	2.595	8.007
HATAY	1.749	1.846	5.439	4.549	5.035	3.605	3.566	3.186	2.745	2.623	1.804	1.816	1.301	1.159	492	447	284	181	110	79	49	31	22.574	19.522	42.096
IĞDIR	243	164	593	427	613	347	536	304	357	253	196	183	152	162	84	84	46	50	18	10	5	8	2.843	1.992	4.835
ISPARTA	501	314	1.673	1.286	1.505	1.144	1.105	978	733	717	428	538	284	303	86	97	26	42	16	14	2	3	6.359	5.436	11.795
İSTANBUL	6.034	4.378	23.092	21.223	30.022	22.560	27.470	20.115	20.587	14.571	15.916	9.571	12.242	5.714	3.918	2.228	2.042	873	606	249	202	89	142.131	101.571	243.702
İZMİR	1.743	1.209	10.405	9.100	15.582	10.438	13.600	8.362	9.867	5.885	8.081	3.916	5.494	1.932	1.426	775	679	271	228	120	91	51	67.196	42.059	109.255
KAHRAMANMARAŞ	1.036	394	3.667	1.481	4.476	1.237	3.440	934	2.190	599	1.378	359	903	216	339	106	235	109	114	106	35	31	17.813	5.572	23.385
KARABÜK	340	191	1.163	752	967	616	670	593	481	584	433	496	278	266	63	85	21	20	8	4	1	3	4.425	3.610	8.035
KARAMAN	281	277	1.211	964	1.130	747	775	734	599	611	428	445	333	262	118	103	50	19	7	5	10	3	4.942	4.170	9.112
KARS	366	139	1.103	593	1.224	479	1.179	428	982	377	687	187	570	163	235	71	130	35	59	12	19	8	6.554	2.492	9.046
KASTAMONU	331	193	1.227	741	1.120	622	862	503	587	458	339	284	257	195	127	75	78	53	42	24	19	28	4.989	3.176	8.165
KAYSERİ	1.384	697	4.561	3.017	4.272	2.491	2.955	1.706	2.010	1.109	1.374	670	1.113	388	328	131	153	43	41	30	14	13	18.205	10.295	28.500
KIRIKKALE	1.125	419	2.586	1.203	1.967	912	1.274	829	858	789	647	594	392	355	130	120	65	31	24	15	6	7	9.074	5.274	14.348
KIRKLARELİ	272	344	1.151	1.084	1.393	1.005	1.115	881	751	677	825	563	602	364	145	177	66	73	21	39	13	13	6.354	5.220	11.574
KIRŞEHİR	268	192	1.034	819	826	584	543	484	373	423	322	266	221	178	89	46	47	31	16	19	10	12	3.749	3.054	6.803
KİLİS	343	298	790	451	534	295	415	339	294	269	200	211	204	157	82	73	63	39	33	31	3	4	2.961	2.167	5.128
KOCAELİ	1.748	1.308	6.572	5.740	6.138	4.831	4.450	3.826	2.983	2.680	2.175	1.713	1.622	1.039	519	381	346	168	116	70	73	62	26.742	21.818	48.560
KONYA	1.406	659	6.303	2.903	7.607	2.616	5.658	1.943	3.830	1.270	2.699	824	1.739	513	554	219	270	76	77	52	18	11	30.161	11.086	41.247
KÜTAHYA	716	404	3.435	1.381	3.490	951	2.410	781	1.525	625	748	337	441	178	87	73	37	33	13	9	7	6	12.909	4.778	17.687
MALATYA	948	491	3.467	2.013	3.527	1.854	2.702	1.311	1.858	911	1.082	541	771	388	269	144	134	70	62	39	45	36	14.865	7.798	22.663
MANİSA	1.009	602	4.340	3.149	4.424	2.843	3.202	2.090	2.042	1.479	1.509	1.066	1.137	594	377	249	168	102	44	34	17	3	18.269	12.211	30.480
MARDİN	534	193	1.969	519	2.094	364	1.656	285	1.124	141	678	91	473	69	148	39	79	39	38	49	16	7	8.809	1.796	10.605
MERSİN	1.593	1.158	5.637	4.687	5.793	4.146	4.256	3.200	3.090	2.578	2.066	1.482	1.617	844	496	265	277	130	100	94	41	27	24.966	18.611	43.577
MUĞLA	499	311	2.326	1.691	2.643	1.742	2.150	1.505	1.552	1.203	1.086	879	644	434	159	164	83	51	33	18	12	3	11.187	8.001	19.188
MUŞ	1.138	534	2.393	735	2.118	428	1.783	343	1.112	238	683	103	545	98	138	35	80	36	34	34	11	9	10.035	2.593	12.628
NEVŞEHİR	349	157	949	591	886	461	607	412	453	399	336	258	193	166	90	77	46	27	18	18	2	5	3.929	2.571	6.500
NİĞDE	364	179	1.112	623	1.196	461	881	338	596	250	362	168	226	73	68	32	37	22	21	15	8	2	4.871	2.163	7.034
ORDU	380	407	1.729	1.646	1.656	1.146	1.134	851	828	583	559	354	449	241	149	93	94	80	53	68	26	38	7.057	5.507	12.564
OSMANİYE	595	320	2.075	1.100	2.584	1.002	1.918	737	1.282	493	857	318	690	200	276	90	126	54	34	30	17	20	10.454	4.364	14.818
RİZE	379	339	1.817	1.527	1.775	1.273	1.536	965	1.075	727	791	501	363	225	68	56	21	30	6	8	2	1	7.833	5.652	13.485
SAKARYA	931	796	3.585	3.055	3.744	2.218	2.839	1.883	1.881	1.383	1.300	892	1.013	519	361	216	173	80	40	35	17	9	15.884	11.086	26.970
SAMSUN	1.184	1.222	4.611	4.452	4.016	3.428	2.860	2.816	1.921	1.874	1.344	1.151	1.073	622	268	214	145	82	51	52	10	8	17.483	15.921	33.404
SİİRT	758	419	1.731	570	1.399	300	994	227	597	124	350	84	259	41	70	13	64	32	24	26	9	8	6.255	1.844	8.099

Tablo29 devamı
Table29 continues

İller *Provinces*	Yaş Grupları *Age Groups*																						Toplam *Total*		
	15 -19		20 -24		25 -29		30 -34		35 -39		40 -44		45-49		50-54		55-59		60-64		65+				
	Erkek *Male*	Kadın *Female*	Erkek *Male*	Kadın *Female*	Erkek *Male*	Kadın *Female*	Erkek *Male*	Kadın *Female*	Erkek *Male*	Kadın *Female*	Erkek *Male*	Kadın *Female*	Erkek *Male*	Kadın *Female*	Erkek *Male*	Kadın *Female*	Erkek *Male*	Kadın *Female*	Erkek *Male*	Kadın *Female*	Erkek *Male*	Kadın *Female*	Erkek *Male*	Kadın *Female*	Toplam *Total*
SİNOP	276	134	759	488	705	470	519	336	391	294	221	198	171	132	53	38	33	15	6	7	6	8	3.140	2.120	5.260
SİVAS	793	338	2.902	1.551	2.963	1.262	2.071	940	1.415	657	809	416	508	207	151	78	73	41	28	40	16	13	11.729	5.543	17.272
ŞANLIURFA	3.474	1.229	11.156	2.558	12.031	1.708	9.027	1.271	5.946	770	3.336	447	2.286	371	763	171	445	115	213	94	94	49	48.771	8.783	57.554
ŞIRNAK	561	345	1.275	579	1.165	347	677	180	370	109	229	49	188	46	96	22	67	19	46	21	33	22	4.707	1.739	6.446
TEKİRDAĞ	652	560	2.224	2.467	2.698	2.608	2.183	2.183	1.675	1.574	1.348	1.179	1.062	707	407	313	215	127	74	56	34	30	12.572	11.804	24.376
TOKAT	711	312	1.815	1.059	1.758	810	1.171	557	780	436	513	299	402	183	113	56	67	38	25	21	12	2	7.367	3.773	11.140
TRABZON	478	388	2.483	2.272	2.832	2.030	1.944	1.299	1.385	909	969	551	658	367	198	130	92	57	17	19	10	25	11.066	8.047	19.113
TUNCELİ	87	84	380	418	434	425	300	362	268	279	139	196	98	140	34	44	18	27	16	7	13	13	1.787	1.995	3.782
UŞAK	552	433	1.606	1.541	1.415	1.301	1.096	1.245	841	1.056	678	709	492	410	156	143	62	42	12	20	9	6	6.919	6.906	13.825
VAN	1.755	807	5.144	1.514	5.684	956	4.673	626	3.143	353	1.636	158	1.368	129	399	48	248	32	89	23	46	16	24.185	4.662	28.847
YALOVA	249	226	777	831	829	680	531	606	434	471	370	317	285	206	131	103	75	35	34	18	17	9	3.732	3.502	7.234
YOZGAT	556	323	1.794	927	1.656	699	1.245	527	854	397	567	241	419	175	122	79	100	47	28	39	17	10	7.358	3.464	10.822
ZONGULDAK	476	349	2.950	1.644	2.667	1.486	1.805	1.122	1.020	788	814	466	545	193	117	77	45	20	12	7	8	12	10.459	6.164	16.623
TOPLAM (TOTAL)	68.429	46.043	247.269	172.764	264.822	153.694	205.178	123.269	141.973	90.129	99.784	58.333	73.440	34.283	23.297	13.197	12.421	5.896	4.481	3.108	1.834	1.321	1.142.928	702.037	1.844.965

Tablo30 2011 YILI SONUNDA İŞSİZLERİN ÖĞRENİM DURUMLARINA GÖRE DAĞILIMI (İLLERE GÖRE)
Table30 THE DISTRIBUTION OF THE UNEMPLOYED BY THE END OF 2011 BY EDUCATIONAL STATUS (BY PROVINCE)

İller *Provinces*	Okuma Yazma Bilmeyenler *Illiterate*		Okur-Yazar Olanlar *Literate*		İlköğretim Primary *Education*		Ortaöğretim *Secondary Education (High School and Its Equivalent)*		Önlisans *Upper Secondary Education*		Lisans *Bachelor's Degree*		Yüksek Lisans *Master's Degree*		Doktora *Doctorate*		Toplam *Total*		
	Erkek *Male*	Kadın *Female*	Erkek *Male*	Kadın *Female*	Erkek *Male*	Kadın *Female*	Erkek *Male*	Kadın *Female*	Erkek *Male*	Kadın *Female*	Erkek *Male*	Kadın *Female*	Erkek *Male*	Kadın *Female*	Erkek *Male*	Kadın *Female*	Erkek *Male*	Kadın *Female*	Toplam *Total*
ADANA	2.205	1.770	745	472	17.461	5.906	11.056	7.696	2.671	2.673	2.267	1.944	61	75	1	3	36.467	20.539	57.006
ADIYAMAN	826	507	812	556	7.597	3.169	4.990	2.620	763	626	470	202	9	7	1	0	15.468	7.687	23.155
AFYONKARAHİSAR	510	304	73	54	5.403	1.951	3.463	1.424	804	549	406	324	15	12	1	0	10.675	4.618	15.293
AĞRI	364	282	516	208	5.728	705	2.130	565	234	86	128	50	10	2	2	0	9.112	1.898	11.010
AKSARAY	230	180	76	75	2.922	1.029	1.208	766	203	210	162	141	3	5	1	0	4.805	2.406	7.211
AMASYA	202	195	49	59	2.143	1.441	1.702	1.107	306	305	170	197	3	7	0	0	4.575	3.311	7.886
ANKARA	4.182	3.871	538	352	27.934	11.461	24.932	17.885	5.115	5.644	7.228	7.681	288	520	15	21	70.232	47.435	117.667
ANTALYA	1.090	1.096	441	388	11.344	6.655	6.275	5.508	1.372	1.894	1.792	1.739	46	70	4	1	22.364	17.351	39.715
ARDAHAN	66	69	80	43	1.555	461	826	483	135	149	60	53	4	2	0	0	2.726	1.260	3.986
ARTVİN	139	181	39	36	1.954	1.121	1.322	1.025	299	300	155	108	4	5	0	0	3.912	2.776	6.688
AYDIN	575	591	162	175	7.124	4.541	3.174	3.701	898	1.234	779	747	16	22	0	0	12.728	11.011	23.739
BALIKESİR	777	730	128	117	7.548	5.256	5.059	3.311	1.465	1.563	744	729	23	21	2	3	15.746	11.730	27.476
BARTIN	89	132	23	38	1.954	1.465	794	636	169	196	107	85	4	5	0	0	3.140	2.557	5.697
BATMAN	721	410	514	453	7.038	2.873	5.408	1.646	728	293	381	166	9	3	2	0	14.801	5.844	20.645
BAYBURT	67	53	37	72	938	868	572	311	60	42	67	24	0	2	0	0	1.741	1.372	3.113
BİLECİK	90	113	11	13	1.000	1.320	863	821	212	274	159	148	2	6	0	0	2.337	2.695	5.032
BİNGÖL	216	198	811	291	3.063	1.024	2.398	1.047	278	153	189	74	2	3	0	0	6.957	2.790	9.747
BİTLİS	458	471	253	121	4.059	798	2.879	888	431	126	146	60	6	1	1	0	8.233	2.465	10.698
BOLU	148	169	40	46	1.637	1.874	1.141	1.042	235	256	208	234	4	5	1	0	3.414	3.626	7.040
BURDUR	161	165	30	35	1.522	1.306	825	811	217	284	139	155	5	4	0	0	2.899	2.760	5.659
BURSA	1.541	1.565	297	334	14.736	10.874	8.543	7.799	2.030	2.893	2.480	2.521	53	67	5	1	29.685	26.054	55.739
ÇANAKKALE	352	385	36	53	2.581	2.109	1.516	1.354	511	682	322	440	7	21	0	0	5.325	5.044	10.369
ÇANKIRI	91	74	21	16	1.410	1.324	1.353	733	191	133	87	84	2	3	0	0	3.155	2.367	5.522
ÇORUM	325	281	72	67	4.107	3.315	2.325	1.680	488	441	335	319	13	9	0	1	7.665	6.113	13.778
DENİZLİ	626	650	105	97	7.100	5.811	3.218	3.606	883	1.245	901	927	22	27	0	2	12.855	12.365	25.220
DİYARBAKIR	1.395	1.096	1.640	1.455	12.048	6.651	8.486	6.180	1.297	913	919	560	29	36	0	3	25.814	16.894	42.708
DÜZCE	268	201	47	51	3.248	2.365	1.603	1.232	411	423	263	195	10	5	0	0	5.850	4.472	10.322
EDİRNE	193	172	62	30	2.724	2.019	1.225	810	248	302	229	241	5	15	1	0	4.687	3.589	8.276
ELAZIĞ	559	357	477	443	6.037	1.773	4.716	2.180	843	679	643	526	16	29	0	0	13.291	5.987	19.278
ERZİNCAN	234	225	129	91	2.156	1.605	1.656	915	246	223	204	142	4	6	2	0	4.631	3.207	7.838
ERZURUM	511	407	222	122	5.234	1.379	4.549	1.599	731	391	610	430	32	26	1	4	11.890	4.358	16.248

Tablo30 devamı
Table30 continues

İller *Provinces*	Okuma Yazma Bilmeyenler *Illiterate*		Okur-Yazar Olanlar *Literate*		İlköğretim Primary *Education*		Ortaöğretim *Secondary Education (High School and Its Equivalent)*		Önlisans *Upper Secondary Education*		Lisans *Bachelor's Degree*		Yüksek Lisans *Master's Degree*		Doktora *Doctorate*		Toplam *Total*		
	Erkek *Male*	Kadın *Female*	Erkek *Male*	Kadın *Female*	Erkek *Male*	Kadın *Female*	Erkek *Male*	Kadın *Female*	Erkek *Male*	Kadın *Female*	Erkek *Male*	Kadın *Female*	Erkek *Male*	Kadın *Female*	Erkek *Male*	Kadın *Female*	Erkek *Male*	Kadın *Female*	Toplam *Total*
ESKİŞEHİR	1.198	1.001	75	85	3.963	3.955	7.754	5.070	1.669	1.451	1.357	1.443	56	82	2	2	16.074	13.089	29.163
GAZİANTEP	1.334	791	876	304	18.629	4.043	5.999	3.353	1.464	1.276	1.090	676	34	27	1	0	29.427	10.470	39.897
GİRESUN	461	424	75	134	3.496	2.577	2.312	1.908	528	643	312	264	10	12	1	1	7.195	5.963	13.158
GÜMÜŞHANE	73	60	35	39	1.102	831	588	351	88	92	81	53	3	1	0	0	1.970	1.427	3.397
HAKKARİ	243	274	341	483	2.291	819	2.099	876	339	119	96	23	2	1	1	0	5.412	2.595	8.007
HATAY	1.622	1.529	492	470	11.358	8.501	6.546	6.542	1.326	1.542	1.184	908	44	29	2	1	22.574	19.522	42.096
IĞDIR	62	39	39	28	1.742	1.088	803	629	103	149	93	56	1	3	0	0	2.843	1.992	4.835
ISPARTA	319	240	36	32	2.748	2.322	2.297	1.896	547	515	390	417	21	13	1	1	6.359	5.436	11.795
İSTANBUL	7.321	6.711	2.508	1.886	73.296	37.571	36.196	31.306	8.646	11.069	13.471	12.228	654	775	39	25	142.131	101.571	243.702
İZMİR	3.274	3.246	935	578	34.075	13.452	19.157	13.730	4.336	5.465	5.230	5.369	177	210	12	9	67.196	42.059	109.255
KAHRAMANMARAŞ	937	612	286	184	7.989	2.125	6.699	1.600	1.172	668	701	369	28	14	1	0	17.813	5.572	23.385
KARABÜK	168	148	24	44	2.284	1.841	1.385	999	349	403	210	174	4	1	1	0	4.425	3.610	8.035
KARAMAN	185	148	30	22	2.849	2.509	1.323	1.049	339	275	211	162	5	5	0	0	4.942	4.170	9.112
KARS	226	188	185	109	4.259	1.030	1.486	750	252	292	140	117	6	6	0	0	6.554	2.492	9.046
KASTAMONU	231	226	60	82	2.768	1.533	1.525	849	241	289	160	190	4	7	0	0	4.989	3.176	8.165
KAYSERİ	861	533	257	130	8.249	3.237	6.066	3.708	1.490	1.456	1.241	1.202	37	29	4	0	18.205	10.295	28.500
KIRIKKALE	446	260	73	57	3.427	2.516	4.391	1.927	455	300	275	207	7	7	0	0	9.074	5.274	14.348
KIRKLARELİ	273	340	71	104	2.744	2.518	2.336	1.472	600	530	323	243	6	13	1	0	6.354	5.220	11.574
KIRŞEHİR	180	174	50	54	1.704	1.223	1.373	1.158	260	264	176	173	4	8	2	0	3.749	3.054	6.803
KİLİS	222	241	87	129	1.710	1.053	805	633	84	69	49	41	4	1	0	0	2.961	2.167	5.128
KOCAELİ	1.204	1.419	311	403	11.943	9.061	8.774	6.317	2.690	3.036	1.758	1.516	59	64	3	2	26.742	21.818	48.560
KONYA	1.700	963	278	161	15.577	4.160	8.589	3.174	2.259	1.463	1.716	1.118	39	46	3	1	30.161	11.086	41.247
KÜTAHYA	672	295	47	99	4.538	2.147	6.257	1.469	955	456	423	294	17	18	0	0	12.909	4.778	17.687
MALATYA	569	491	292	297	7.865	2.842	4.512	2.766	867	793	743	582	16	26	1	1	14.865	7.798	22.663
MANİSA	863	704	184	219	9.238	5.217	5.707	3.809	1.368	1.363	870	860	35	39	4	0	18.269	12.211	30.480
MARDİN	642	325	483	136	4.670	504	2.338	540	369	191	302	97	5	3	0	0	8.809	1.796	10.605
MERSİN	1.646	1.392	380	283	12.041	6.710	7.524	6.643	1.954	2.193	1.375	1.346	43	41	3	3	24.966	18.611	43.577
MUĞLA	722	572	88	71	5.347	3.207	3.623	2.569	789	910	595	640	22	30	1	2	11.187	8.001	19.188
MUŞ	327	235	333	208	6.238	1.434	2.757	596	226	70	147	47	7	3	0	0	10.035	2.593	12.628

İller *Provinces*	Okuma Yazma Bilmeyenler *Illiterate*		Okur-Yazar Olanlar *Literate*		İlköğretim Primary *Education*		Ortaöğretim *Secondary Education (High School and Its Equivalent)*		Önlisans *Upper Secondary Education*		Lisans *Bachelor's Degree*		Yüksek Lisans *Master's Degree*		Doktora *Doctorate*		Toplam *Total*		
	Erkek *Male*	Kadın *Female*	Erkek *Male*	Kadın *Female*	Erkek *Male*	Kadın *Female*	Erkek *Male*	Kadın *Female*	Erkek *Male*	Kadın *Female*	Erkek *Male*	Kadın *Female*	Erkek *Male*	Kadın *Female*	Erkek *Male*	Kadın *Female*	Erkek *Male*	Kadın *Female*	Toplam *Total*
NEVŞEHİR	119	107	51	38	2.288	1.324	1.113	756	213	214	143	129	2	3	0	0	3.929	2.571	6.500
NİĞDE	160	163	69	54	2.535	718	1.631	844	288	219	182	157	6	8	0	0	4.871	2.163	7.034
ORDU	461	594	128	113	3.144	1.925	2.389	1.867	551	668	377	335	7	5	0	0	7.057	5.507	12.564
OSMANİYE	755	442	166	70	5.058	1.472	3.327	1.455	758	606	382	311	8	8	0	0	10.454	4.364	14.818
RİZE	431	381	65	163	4.159	2.161	2.265	1.976	584	673	321	285	7	12	1	1	7.833	5.652	13.485
SAKARYA	546	488	125	141	7.716	5.137	5.294	3.241	1.270	1.381	905	676	28	21	0	1	15.884	11.086	26.970
SAMSUN	992	1.121	216	239	8.663	6.179	5.201	5.457	1.297	1.728	1.093	1.153	20	41	1	3	17.483	15.921	33.404
SİİRT	401	218	174	138	3.478	878	1.841	474	218	94	136	42	7	0	0	0	6.255	1.844	8.099
SİNOP	160	115	37	21	1.866	1.063	771	635	202	196	99	88	5	2	0	0	3.140	2.120	5.260
SİVAS	490	367	139	103	5.196	1.855	4.603	2.019	743	656	543	518	13	23	2	2	11.729	5.543	17.272
ŞANLIURFA	3.359	1.041	3.922	1.460	31.054	3.212	8.507	2.329	1.189	486	720	236	17	18	3	1	48.771	8.783	57.554
ŞIRNAK	476	332	317	263	2.249	612	1.341	417	205	86	112	29	6	0	1	0	4.707	1.739	6.446
TEKİRDAĞ	590	773	375	185	6.282	5.393	3.588	3.357	948	1.284	764	787	22	25	3	0	12.572	11.804	24.376
TOKAT	378	297	89	87	3.248	1.421	2.693	1.171	631	484	308	305	18	8	2	0	7.367	3.773	11.140
TRABZON	553	482	75	113	4.968	2.575	3.621	2.924	895	1.090	927	830	27	31	0	2	11.066	8.047	19.113
TUNCELİ	69	104	48	52	769	709	743	858	101	189	56	79	1	4	0	0	1.787	1.995	3.782
UŞAK	192	252	47	72	4.184	3.849	1.859	2.023	366	432	263	270	8	8	0	0	6.919	6.906	13.825
VAN	1.369	367	3.570	457	12.691	1.729	5.228	1.556	783	326	524	220	20	6	0	1	24.185	4.662	28.847
YALOVA	132	202	38	41	1.927	1.492	1.091	1.177	287	374	246	203	11	12	0	1	3.732	3.502	7.234
YOZGAT	563	307	93	60	3.255	1.264	2.767	1.338	442	303	232	187	5	4	1	1	7.358	3.464	10.822
ZONGULDAK	476	427	107	99	4.805	2.216	3.695	2.179	874	785	487	442	14	16	1	0	10.459	6.164	16.623
TOPLAM (TOTAL)	59.864	49.061	27.268	17.163	568.980	271.659	344.996	227.123	73.084	74.798	66.289	59.343	2.309	2.790	138	100	1.142.928	702.037	1.844.965

Bölüm
Part
07

ÖZÜRLÜ VE ESKİ HÜKÜMLÜLERLE İLGİLİ BİLGİLER

INFORMATIONS ABOUT THE DISABLED AND THE EX-CONVICTS

Tablo 31. 2011 Yılında Özürlü ve Eski Hükümlü Genel Çalışmaları (İllere Göre)

Tablo 32. Özürlü ve Eski Hükümlülere İlişkin Sayısal Veriler (İllere Göre)

Tablo 33. 2011 Yılında Özürlü Başvuru, İşe Yerleştirme ve İşgücü (Özür Gruplarına Göre)

Tablo 34. Özürlü ve Eski Hükümlü Genel Çalışmaları (Yıllara Göre)

Table 31. General Activities Concerning The Disabled And The Ex-Convicts In 2011 (By Provinces)

Table 32. Total Figures Of Disabled And Ex-Convicts (By Provinces)

Table 33. Applications And Placements Of The Disabled In 2011(By Kinds Of Disability)

Table 34. General Activities Concerning The Disabled And The Ex-Convicts In 2011 (By Years)

Tablo31 2011 YILI İLLERE GÖRE ÖZÜRLÜ VE ESKİ HÜKÜMLÜ ÇALIŞMALARI
Table31 ACTIVITIES REGARDING DISABLEDS AND EX CONVICTS IN 2011 BY PROVINCES

İller *Provinces*	Özürlüler *Disableds*													Eski Hükümlüler *Ex Convicts*							
	Başvuru *Applications*			İşe Yerleştirme *Placements*							Kayıtlı İşgücü *Registered Labour Force*			Başvuru *Applications*			İşe Yerleştirme *Placements*		Kayıtlı İşgücü *Registered Labour Force*		
				Toplam Total			Kamu Public		Özel Private								Kamu *Public*				
	Erkek *Male*	Kadın *Female*	Toplam *Total*	Erkek *Male*	Kadın *Female*	Toplam *Total*	Erkek *Male*	Kadın *Female*	Erkek *Male*	Kadın *Female*	Erkek *Male*	Kadın *Female*	Toplam *Total*	Erkek *Male*	Kadın *Female*	Toplam *Total*	Erkek *Male*	Kadın *Female*	Erkek *Male*	Kadın *Female*	Toplam *Total*
ADANA	789	589	1.378	775	89	864	0	0	775	89	2.617	1.089	3.706	44	0	44	1	0	416	2	418
ADIYAMAN	298	312	610	166	15	181	2	0	164	15	912	510	1.422	10	0	10	3	0	121	0	121
AFYONKARAHİSAR	228	150	378	354	47	401	6	1	348	46	761	288	1.049	5	0	5	0	0	97	2	99
AĞRI	261	165	426	18	3	21	2	0	16	3	676	257	933	4	0	4	1	0	35	0	35
AKSARAY	100	74	174	57	3	60	0	0	57	3	330	183	513	5	0	5	0	0	32	1	33
AMASYA	104	111	215	133	16	149	6	1	127	15	370	180	550	8	0	8	1	0	54	1	55
ANKARA	1.213	794	2.007	3.146	567	3.713	33	7	3.113	560	4.684	1.692	6.376	108	4	112	15	1	770	18	788
ANTALYA	491	286	777	1.516	325	1.841	31	12	1.485	313	1.307	537	1.844	56	4	60	24	0	223	11	234
ARDAHAN	31	29	60	3	0	3	0	0	3	0	91	36	127	1	0	1	0	0	43	0	43
ARTVİN	32	21	53	130	13	143	0	0	130	13	212	74	286	3	0	3	3	0	34	0	34
AYDIN	312	198	510	328	67	395	2	2	326	65	1.075	519	1.594	25	1	26	1	0	141	8	149
BALIKESİR	294	225	519	273	47	320	13	0	260	47	848	414	1.262	11	1	12	9	1	178	4	182
BARTIN	71	65	136	88	9	97	1	0	87	9	257	113	370	6	0	6	0	0	39	0	39
BATMAN	336	235	571	6	3	9	1	1	5	2	1.065	382	1.447	10	0	10	0	0	78	1	79
BAYBURT	22	20	42	11	1	12	2	1	9	0	74	28	102	0	0	0	0	0	9	0	9
BİLECİK	60	20	80	94	21	115	3	0	91	21	131	37	168	8	0	8	1	0	35	0	35
BİNGÖL	146	114	260	44	9	53	0	0	44	9	523	193	716	16	0	16	0	0	55	0	55
BİTLİS	265	309	574	20	1	21	0	0	20	1	748	492	1.240	10	0	10	1	0	45	0	45
BOLU	73	49	122	157	23	180	0	0	157	23	238	98	336	2	0	2	0	0	40	2	42
BURDUR	51	36	87	61	12	73	1	0	60	12	194	105	299	2	0	2	3	0	33	1	34
BURSA	798	502	1.300	2.137	390	2.527	8	1	2.129	389	2.241	814	3.055	57	2	59	4	0	420	6	426
ÇANAKKALE	95	66	161	104	16	120	12	2	92	14	269	86	355	13	0	13	5	0	66	0	66
ÇANKIRI	38	16	54	84	10	94	8	0	76	10	258	58	316	2	0	2	2	0	28	0	28
ÇORUM	189	145	334	249	18	267	1	0	248	18	549	227	776	17	0	17	2	0	86	3	89
DENİZLİ	258	167	425	483	88	571	4	1	479	87	723	262	985	23	1	24	3	0	142	5	147
DİYARBAKIR	654	395	1.049	191	17	208	2	1	189	16	2.202	889	3.091	59	0	59	3	1	287	3	290
DÜZCE	90	63	153	223	36	259	3	0	220	36	247	64	311	9	1	10	0	0	65	4	69
EDİRNE	90	60	150	86	20	106	3	0	83	20	212	112	324	4	0	4	0	0	60	1	61
ELAZIĞ	240	194	434	24	1	25	1	0	23	1	918	345	1.263	27	0	27	0	0	162	3	165
ERZİNCAN	69	65	134	104	9	113	8	0	96	9	548	241	789	9	0	9	0	0	76	1	77
ERZURUM	299	220	519	230	22	252	6	0	224	22	909	311	1.220	27	0	27	1	0	126	0	126
ESKİŞEHİR	189	145	334	812	192	1.004	16	5	796	187	778	280	1.058	26	0	26	24	0	193	6	199

İller Provinces	Özürlüler Disableds													Eski Hükümlüler Ex Convicts							
	Başvuru Applications			İşe Yerleştirme Placements							Kayıtlı İşgücü Registered Labour Force			Başvuru Applications			İşe Yerleştirme Placements		Kayıtlı İşgücü Registered Labour Force		
				Toplam Total			Kamu Public		Özel Private								Kamu Public				
	Erkek Male	Kadın Female	Toplam Total	Erkek Male	Kadın Female	Toplam Total	Erkek Male	Kadın Female	Erkek Male	Kadın Female	Erkek Male	Kadın Female	Toplam Total	Erkek Male	Kadın Female	Toplam Total	Erkek Male	Kadın Female	Erkek Male	Kadın Female	Toplam Total
GAZİANTEP	209	44	253	1.469	95	1.564	0	0	1.469	95	914	147	1.061	24	0	24	0	0	229	1	230
GİRESUN	63	34	97	73	25	98	1	0	72	25	306	138	444	7	0	7	1	0	56	1	57
GÜMÜŞHANE	39	19	58	46	3	49	0	0	46	3	143	34	177	1	0	1	0	0	13	0	13
HAKKARİ	59	79	138	25	6	31	0	0	25	6	278	187	465	11	0	11	0	0	106	0	106
HATAY	494	345	839	229	18	247	5	0	224	18	1.537	686	2.223	25	0	25	5	0	140	1	141
IĞDIR	10	4	14	7	0	7	0	0	7	0	70	25	95	1	0	1	0	0	10	0	10
ISPARTA	96	61	157	159	42	201	9	1	150	41	381	121	502	9	0	9	5	0	75	3	78
İSTANBUL	2.966	1.551	4.517	7.973	1.868	9.841	45	10	7.928	1.858	7.875	2.639	10.514	202	6	208	17	0	1.006	29	1.035
İZMİR	1.072	626	1.698	1.477	358	1.835	19	3	1.458	355	3.889	1.486	5.375	124	1	125	8	1	841	14	855
KAHRAMANMARAŞ	494	401	895	290	19	309	0	2	290	17	1.425	701	2.126	23	0	23	0	0	162	1	163
KARABÜK	63	49	112	74	9	83	1	1	73	8	321	125	446	1	0	1	0	0	31	1	32
KARAMAN	83	72	155	105	17	122	1	1	104	16	273	99	372	5	1	6	1	0	64	1	65
KARS	87	35	122	13	0	13	2	0	11	0	281	73	354	12	0	12	1	0	61	0	61
KASTAMONU	115	99	214	44	4	48	0	0	44	4	362	165	527	4	0	4	0	0	51	3	54
KAYSERİ	366	208	574	1.079	120	1.199	13	1	1.066	119	908	267	1.175	14	0	14	1	0	148	7	155
KIRIKKALE	77	52	129	81	1	82	1	0	80	1	464	107	571	18	0	18	0	0	93	1	94
KIRKLARELİ	91	50	141	117	15	132	1	0	116	15	345	119	464	6	0	6	1	0	43	2	45
KIRŞEHİR	91	90	181	33	0	33	1	0	32	0	274	169	443	9	0	9	0	0	44	3	47
KİLİS	119	137	256	18	0	18	0	0	18	0	252	194	446	9	0	9	2	0	24	0	24
KOCAELİ	387	235	622	1.523	256	1.779	17	0	1.506	256	1.432	464	1.896	34	0	34	6	0	316	3	319
KONYA	510	332	842	722	69	791	1	0	721	69	2.117	670	2.787	21	1	22	2	0	314	1	315
KÜTAHYA	121	76	197	212	20	232	9	0	203	20	621	162	783	9	0	9	5	0	109	1	110
MALATYA	229	171	400	165	22	187	6	1	159	21	891	374	1.265	29	0	29	0	0	180	1	181
MANİSA	281	179	460	637	88	725	3	0	634	88	792	236	1.028	37	1	38	1	0	251	6	257
MARDİN	309	242	551	93	3	96	3	0	90	3	719	368	1.087	24	0	24	1	0	70	0	70
MERSİN	594	446	1.040	340	43	383	16	0	324	43	1.763	825	2.588	34	0	34	22	0	315	6	321
MUĞLA	134	66	200	741	119	860	14	4	727	115	447	144	591	9	0	9	15	0	113	0	113
MUŞ	202	140	342	28	2	30	1	0	27	2	759	229	988	12	0	12	0	0	78	1	79
NEVŞEHİR	74	47	121	102	16	118	0	0	102	16	216	98	314	4	0	4	0	0	34	0	34
NİĞDE	52	28	80	60	9	69	7	1	53	8	340	118	458	4	0	4	0	0	79	1	80
ORDU	299	297	596	84	22	106	1	0	83	22	689	486	1.175	4	0	4	1	0	39	2	41

Tablo31 devamı
Table31 continues

İller Provinces	Özürlüler Disableds													Eski Hükümlüler Ex Convicts							
	Başvuru Applications			İşe Yerleştirme Placements							Kayıtlı İşgücü Registered Labour Force			Başvuru Applications			İşe Yerleştirme Placements		Kayıtlı İşgücü Registered Labour Force		
				Toplam Total			Kamu Public		Özel Private								Kamu Public				
	Erkek Male	Kadın Female	Toplam Total	Erkek Male	Kadın Female	Toplam Total	Erkek Male	Kadın Female	Erkek Male	Kadın Female	Erkek Male	Kadın Female	Toplam Total	Erkek Male	Kadın Female	Toplam Total	Erkek Male	Kadın Female	Erkek Male	Kadın Female	Toplam Total
OSMANİYE	138	80	218	88	3	91	0	0	88	3	622	218	840	6	0	6	2	0	57	1	58
RİZE	90	35	125	74	5	79	0	0	74	5	370	106	476	20	0	20	0	0	101	0	101
SAKARYA	198	127	325	358	49	407	2	1	356	48	845	264	1.109	7	1	8	2	0	199	2	201
SAMSUN	476	298	774	145	33	178	1	0	144	33	1.300	627	1.927	25	1	26	1	0	206	3	209
SİİRT	88	51	139	3	0	3	0	0	3	0	281	85	366	2	0	2	0	0	46	0	46
SİNOP	58	46	104	66	12	78	3	2	63	10	161	61	222	6	0	6	1	0	45	2	47
SİVAS	246	193	439	69	6	75	3	0	66	6	987	361	1.348	23	1	24	8	0	139	5	144
ŞANLIURFA	423	283	706	402	17	419	4	0	398	17	1.588	571	2.159	25	0	25	4	0	219	0	219
ŞIRNAK	241	169	410	66	5	71	0	0	66	5	464	243	707	7	0	7	0	0	33	0	33
TEKİRDAĞ	229	150	379	380	85	465	5	0	375	85	622	310	932	1	0	1	0	0	94	0	94
TOKAT	205	147	352	142	23	165	5	1	137	22	592	245	837	8	0	8	0	0	65	1	66
TRABZON	190	121	311	282	53	335	0	0	282	53	741	284	1.025	19	0	19	2	0	116	4	120
TUNCELİ	18	10	28	2	0	2	0	0	2	0	108	43	151	1	0	1	0	0	9	0	9
UŞAK	135	81	216	125	15	140	4	0	121	15	383	167	550	5	0	5	0	0	54	7	61
VAN	69	11	80	46	7	53	1	0	45	7	506	50	556	26	0	26	0	0	177	1	178
YALOVA	54	47	101	48	6	54	0	0	48	6	236	103	339	7	4	11	0	0	39	5	44
YOZGAT	98	72	170	43	4	47	6	0	37	4	453	173	626	7	0	7	4	0	40	0	40
ZONGULDAK	157	90	247	177	25	202	5	0	172	25	918	265	1.183	14	0	14	7	0	98	1	99
TOPLAM (TOTAL)	21.085	14.066	35.151	32.642	5.707	38.349	391	64	32.251	5.643	69.228	26.748	95.976	1.542	31	1.573	233	4	11.021	205	11.226

Tablo32 2011 YILINDA ÖZÜRLÜ VE ESKİ HÜKÜMLÜLERE İLİŞKİN SAYISAL VERİLER (İLLERE GÖRE)
Table32 TOTAL FIGURES OF DISABLEDS AND EX CONVICTS IN 2011 (BY PROVINCE)

İller *Provinces*	Özürlü *Disabled*												Eskihükümlü *Ex Convict*		
	Özürlü İstihdam Etmek Zorunda Olan İşyeri Sayısı *Number of Workplaces Which Have To Employ Disabled*			Halen Çalışan Özürlü Sayısı *Number of Active Disabled*			Kontenjan Fazlası Olarak Çalışan Özürlü Sayısı *Number of Active Disabled As Excess Personnel*			Açık Kontenjan Sayısı *Vacancies*			Halen Çalışan Eski Hükümlü Sayısı *Number of Active Ex Convict*	Kontenjan Fazlası Olarak Çalışan Eski Hükümlü Sayısı *Number of Active Ex Convict As Excess Personnel*	Açık Kontenjan Sayısı *Vacancies*
	Kamu *Public*	Özel *Private*	Toplam *Total*	Kamu *Public*	Özel *Private*	Toplam *Total*	Kamu *Public*	Özel *Private*	Toplam *Total*	Kamu *Public*	Özel *Private*	Toplam *Total*	Kamu *Public*	Kamu *Public*	Kamu *Public*
ADANA	21	426	447	326	2.011	2.337	81	263	344	18	272	290	193	85	28
ADIYAMAN	8	50	58	89	264	353	14	74	88	0	28	28	50	14	3
AFYONKARAHİSAR	11	88	99	95	378	473	39	40	79	2	29	31	51	24	4
AĞRI	7	6	13	47	13	60	14	2	16	0	3	3	22	8	4
AKSARAY	3	35	38	22	177	199	1	5	6	1	24	25	10	1	2
AMASYA	7	49	56	37	216	253	4	48	52	2	11	13	26	11	2
ANKARA	71	1.073	1.144	1.607	5.918	7.525	302	435	737	163	913	1.076	640	186	304
ANTALYA	26	545	571	294	1.983	2.277	68	161	229	47	1.149	1.196	163	65	37
ARDAHAN	1	2	3	2	0	2	0	0	0	0	2	2	0	0	1
ARTVİN	8	24	32	55	106	161	8	14	22	3	6	9	31	10	3
AYDIN	16	132	148	169	642	811	47	87	134	12	58	70	77	20	10
BALIKESİR	20	175	195	223	818	1.041	57	67	124	11	54	65	110	33	12
BARTIN	6	49	55	46	208	254	25	25	50	1	7	8	26	3	2
BATMAN	6	31	37	106	111	217	10	12	22	5	22	27	60	12	3
BAYBURT	2	2	4	17	5	22	7	2	9	0	1	1	9	3	0
BİLECİK	4	68	72	12	455	467	0	19	19	2	46	48	7	2	2
BİNGÖL	7	9	16	39	49	88	14	7	21	1	4	5	19	7	1
BİTLİS	7	9	16	33	26	59	8	9	17	4	4	8	19	8	4
BOLU	5	72	77	30	449	479	9	14	23	4	51	55	16	6	4
BURDUR	8	34	42	65	103	168	17	5	22	1	20	21	32	11	3
BURSA	23	983	1.006	269	5.816	6.085	56	328	384	26	3.101	3.127	146	50	23
ÇANAKKALE	12	55	67	99	260	359	39	26	65	5	28	33	39	17	11
ÇANKIRI	8	30	38	41	168	209	4	10	14	12	18	30	16	5	13
ÇORUM	9	62	71	76	267	343	16	15	31	12	26	38	37	11	9
DENİZLİ	8	302	310	91	1.513	1.604	35	125	160	11	87	98	48	23	11
DİYARBAKIR	17	119	136	190	385	575	44	50	94	11	101	112	114	48	13
DÜZCE	4	133	137	25	726	751	7	56	63	1	43	44	12	6	2

Tablo32 devamı
Table32 continues

İller Provinces	Özürlü Disabled												Eskihükümlü Ex Convict		
	Özürlü İstihdam Etmek Zorunda Olan İşyeri Sayısı Number of Workplaces Which Have To Employ Disabled			Halen Çalışan Özürlü Sayısı Number of Active Disabled			Kontenjan Fazlası Olarak Çalışan Özürlü Sayısı Number of Active Disabled As Excess Personnel			Açık Kontenjan Sayısı Vacancies			Halen Çalışan Eski Hükümlü Sayısı Number of Active Ex Convict	Kontenjan Fazlası Olarak Çalışan Eski Hükümlü Sayısı Number of Active Ex Convict As Excess Personnel	Açık Kontenjan Sayısı Vacancies
	Kamu Public	Özel Private	Toplam Total	Kamu Public	Özel Private	Toplam Total	Kamu Public	Özel Private	Toplam Total	Kamu Public	Özel Private	Toplam Total	Kamu Public	Kamu Public	Kamu Public
EDİRNE	10	58	68	48	263	311	17	20	37	9	74	83	26	12	6
ELAZIĞ	12	65	77	164	314	478	60	64	124	4	28	32	85	39	9
ERZİNCAN	7	23	30	36	122	158	7	22	29	6	15	21	12	2	7
ERZURUM	22	64	86	210	303	513	41	17	58	12	28	40	99	24	11
ESKİŞEHİR	17	219	236	355	1.378	1.733	66	121	187	8	135	143	152	46	44
GAZİANTEP	10	336	346	83	1.836	1.919	19	83	102	4	216	220	43	14	6
GİRESUN	8	36	44	46	173	219	9	32	41	1	5	6	17	5	6
GÜMÜŞHANE	3	18	21	20	34	54	6	5	11	0	23	23	12	5	1
HAKKARİ	6	8	14	19	17	36	8	1	9	6	3	9	11	4	3
HATAY	9	127	136	53	565	618	12	46	58	3	132	135	16	4	12
IĞDIR	4	6	10	5	4	9	0	0	0	18	8	26	0	0	11
ISPARTA	14	44	58	84	175	259	21	20	41	17	35	52	38	9	11
İSTANBUL	71	4.322	4.393	1.490	18.877	20.367	202	738	940	236	8.530	8.766	661	134	245
İZMİR	36	852	888	653	3.836	4.489	148	213	361	144	1.293	1.437	236	71	163
KAHRAMANMARAŞ	14	162	176	180	1.044	1.224	32	188	220	8	64	72	94	25	9
KARABÜK	5	47	52	27	237	264	8	16	24	0	62	62	16	8	2
KARAMAN	4	37	41	25	353	378	3	60	63	1	32	33	13	3	1
KARS	7	11	18	44	21	65	14	3	17	3	19	22	15	1	3
KASTAMONU	7	43	50	41	192	233	7	30	37	24	23	47	18	9	21
KAYSERİ	17	316	333	232	1.854	2.086	34	235	269	9	140	149	81	26	27
KIRIKKALE	14	23	37	146	119	265	16	26	42	7	8	15	30	6	44
KIRKLARELİ	10	69	79	66	366	432	11	8	19	2	80	82	32	8	3
KIRŞEHİR	3	21	24	21	116	137	3	18	21	1	8	9	7	0	2
KİLİS	2	10	12	20	29	49	9	8	17	0	2	2	8	3	0
KOCAELİ	25	692	717	335	3.782	4.117	61	215	276	28	471	499	119	24	46
KONYA	26	305	331	276	1.395	1.671	58	147	205	10	111	121	127	34	20
KÜTAHYA	16	86	102	203	274	477	32	25	57	22	145	167	109	25	13
MALATYA	10	112	122	91	586	677	36	97	133	17	75	92	36	14	15

İller Provinces	Özürlü Disabled												Eskihükümlü Ex Convict		
	Özürlü İstihdam Etmek Zorunda Olan İşyeri Sayısı Number of Workplaces Which Have To Employ Disabled			Halen Çalışan Özürlü Sayısı Number of Active Disabled			Kontenjan Fazlası Olarak Çalışan Özürlü Sayısı Number of Active Disabled As Excess Personnel			Açık Kontenjan Sayısı Vacancies			Halen Çalışan Eski Hükümlü Sayısı Number of Active Ex Convict	Kontenjan Fazlası Olarak Çalışan Eski Hükümlü Sayısı Number of Active Ex Convict As Excess Personnel	Açık Kontenjan Sayısı Vacancies
	Kamu Public	Özel Private	Toplam Total	Kamu Public	Özel Private	Toplam Total	Kamu Public	Özel Private	Toplam Total	Kamu Public	Özel Private	Toplam Total	Kamu Public	Kamu Public	Kamu Public
MANİSA	13	251	264	197	1.297	1.494	46	131	177	8	455	463	108	35	9
MARDİN	8	34	42	64	120	184	14	12	26	4	10	14	29	7	5
MERSİN	24	267	291	301	1.054	1.355	64	116	180	6	116	122	146	39	14
MUĞLA	27	150	177	270	543	813	63	81	144	16	112	128	145	45	11
MUŞ	6	12	18	11	34	45	0	8	8	30	9	39	2	0	18
NEVŞEHİR	2	47	49	14	159	173	4	18	22	3	18	21	7	3	2
NİĞDE	7	35	42	52	138	190	14	25	39	3	20	23	16	1	7
ORDU	8	84	92	63	309	372	14	34	48	4	53	57	35	14	6
OSMANİYE	8	56	64	86	281	367	47	36	83	1	21	22	41	23	2
RİZE	5	24	29	640	85	725	532	20	552	1	17	18	238	186	2
SAKARYA	22	188	210	148	1.076	1.224	33	66	99	9	107	116	87	32	7
SAMSUN	21	168	189	190	591	781	37	46	83	21	146	167	101	35	21
SİİRT	6	22	28	24	60	84	4	5	9	10	6	16	12	5	9
SİNOP	8	27	35	48	111	159	10	10	20	3	9	12	22	4	3
SİVAS	13	63	76	214	335	549	35	39	74	5	32	37	110	26	8
ŞANLIURFA	19	96	115	250	377	627	63	65	128	1	39	40	138	36	3
ŞIRNAK	6	23	29	33	78	111	4	19	23	0	4	4	20	5	1
TEKİRDAĞ	13	436	449	89	1.541	1.630	16	40	56	10	1.257	1.267	40	14	14
TOKAT	11	47	58	72	111	183	33	18	51	24	58	82	50	32	12
TRABZON	12	121	133	131	369	500	44	21	65	5	72	77	66	30	9
TUNCELİ	4	4	8	27	7	34	12	1	13	0	5	5	13	7	1
UŞAK	5	70	75	47	276	323	14	20	34	1	62	63	25	10	3
VAN	11	26	37	150	81	231	25	19	44	4	34	38	70	12	7
YALOVA	6	58	64	23	184	207	0	11	11	2	58	60	11	1	2
YOZGAT	10	40	50	47	137	184	10	20	30	25	30	55	23	6	14
ZONGULDAK	15	94	109	78	402	480	11	32	43	13	166	179	42	11	11
TOPLAM (TOTAL)	1.004	15.118	16.122	12.347	71.088	83.435	3.015	5.270	8.285	1.164	20.789	21.953	5.683	1.843	1.453

Tablo33 2011 YILINDA ÖZÜRLÜLERİN ÖZÜR GRUPLARINA GÖRE DAĞILIMI
Table33 DISTRIBUTON OF DISABLEDS BY TYPES OF DISABILITY IN 2011

Özürlülük Çeşitleri *Types Of Disability*	Başvuru *Applications*			İşe Yerleştirme *Placements*									Kayıtlı İşgücü *Registered Labour Force*		
				Toplam *Total*			Kamu *Public*			Özel *Private*					
	Erkek *Male*	Kadın *Female*	Toplam *Total*	Erkek *Male*	Kadın *Female*	Toplam *Total*	Erkek *Male*	Kadın *Female*	Toplam *Total*	Erkek *Male*	Kadın *Female*	Toplam *Total*	Erkek *Male*	Kadın *Female*	Toplam *Total*
BATINI İLGİLENDİRE HASTALIKLAR *GASTROENTEROLOGY*	17	10	27	70	14	84	0	0	0	70	14	84	127	37	164
DERİ *DERMATOLOGY*	56	39	95	78	20	98	2	0	2	76	20	96	196	67	263
ENDOKRİN SİSTEMİ *ENDOCRINOLOGY*	322	322	644	345	87	432	8	3	11	337	84	421	586	474	1.060
GÖRME SİSTEMİ *OPHTHALMOLOGY*	1.795	1.153	2.948	4.638	593	5.231	44	11	55	4.594	582	5.176	8.472	2.446	10.918
HEMATOPOETİK SİSTEM *HEMATOLOGY*	206	107	313	731	96	827	14	1	15	717	95	812	1.443	276	1.719
İÇ HASTALIKLARI GRUBUNDAKİ ÖZÜRLÜLER *INTERNAL MEDICINE*	694	453	1.147	1.425	251	1.676	20	4	24	1.405	247	1.652	3.124	1.010	4.134
KADIN HASTALIKLARI VE DOĞUM *GYNECOLOGY AND OBSTETRICS*	3	14	17	2	3	5	0	0	0	2	3	5	5	22	27
KARDİYOVASKÜLER SİSTEM *CARDIOLOGY*	1.073	657	1.730	646	80	726	14	1	15	632	79	711	1.856	921	2.777
KAS İSKELET SİSTEMİ *MUSCULAR AND SKELETON SYSYTEM*	2.373	1.419	3.792	7.587	1.624	9.211	113	16	129	7.474	1.608	9.082	13.817	4.324	18.141
KULAK BURUN BOĞAZ SİSTEMİ *OTOLORYNGOLOGY*	1.748	1.449	3.197	4.017	1.068	5.085	36	4	40	3.981	1.064	5.045	6.022	3.155	9.177
ONKOLOJİK HASTALIKLAR *ONCOLOGY*	106	95	201	99	22	121	3	0	3	96	22	118	261	152	413
RUH HASTALIKLARI GRUBUNDAKİ ÖZÜRLÜLER *PSYCHOLOGICAL DISEASES*	760	462	1.222	1.380	115	1.495	5	1	6	1.375	114	1.489	4.194	1.020	5.214
SİNDİRİM SİSTEMİ *DIGESTION SYSTEM*	235	164	399	240	29	269	6	0	6	234	29	263	529	284	813
SİNİR SİSTEMİ *NERVOUS SYSTEM*	1.468	913	2.381	3.232	466	3.698	32	8	40	3.200	458	3.658	6.955	2.013	8.968
SOLUNUM SİSTEMİ *RESPIRATION SYSTEM*	737	477	1.214	868	79	947	14	5	19	854	74	928	2.477	872	3.349
ÜROGENİTAL SİSTEM *UROLOGY*	233	116	349	354	69	423	7	3	10	347	66	413	615	205	820
YANIKLAR *SCALDS*	55	17	72	889	91	980	18	1	19	871	90	961	2.063	337	2.400
ZİHİNSEL RUHSAL DAVRANIŞSAL BOZUKLUKLAR *MENTAL, PSYCHOLOGICAL AND BEHAVIOURAL DISORDERS*	4.152	2.357	6.509	2.134	254	2.388	13	0	13	2.121	254	2.375	7.487	3.633	11.120
DİĞER HASTALIKLAR GRUBUNDAKİ ÖZÜRLÜLER *OTHER DISEASES*	5.052	3.842	8.894	3.907	746	4.653	42	6	48	3.865	740	4.605	8.999	5.500	14.499
TOPLAM *TOTAL*	21.085	14.066	35.151	32.642	5.707	38.349	391	64	455	32.251	5.643	37.894	69.228	26.748	95.976

Grafik14 2010-2011 YILLARINDA ÖZÜRLÜ - ESKİ HÜKÜMLÜ ÇALIŞMALARI
Graphic14 COMPARISON OF NUMERICAL DATA ABOUT DISABLED AND EX-CONVICTS BETWEEN 2010-2011

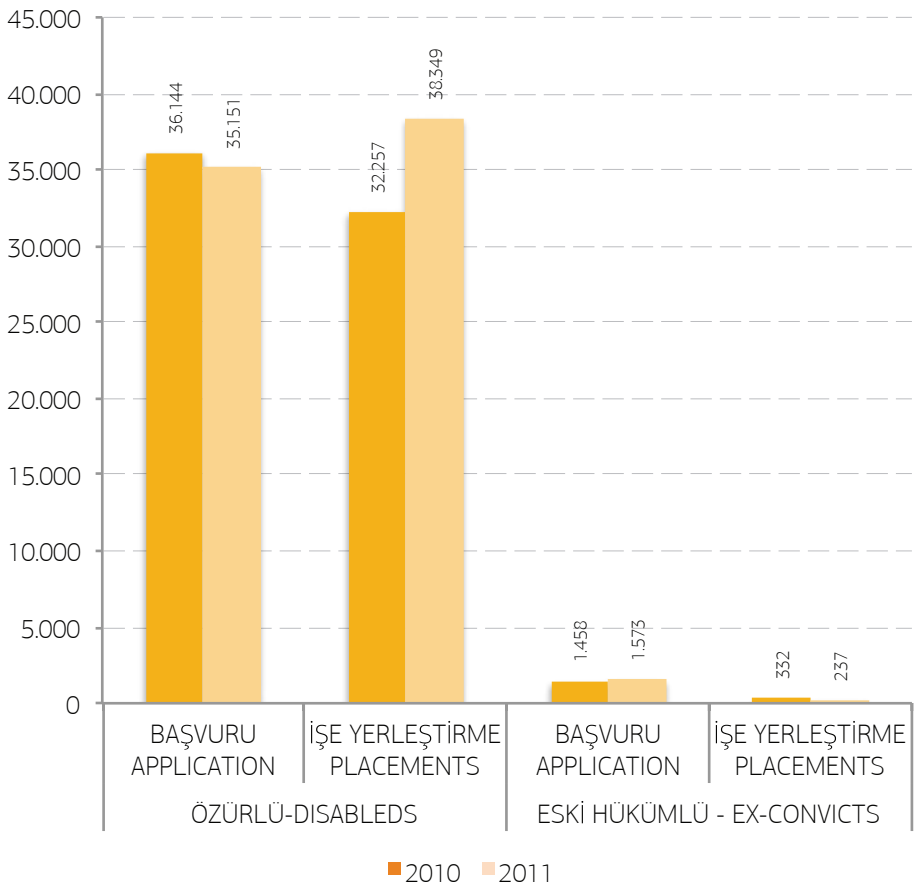

Tablo34 1974 YILINDAN 2011 YILI SONUNA KADAR YÜRÜTÜLEN ÖZÜRLÜ VE ESKİ HÜKÜMLÜ ÇALIŞMALARI
Table34 ACTIVITIES CONCERNING DISABLEDS AND EX CONVICTS BETWEEN 1974 AND 2011

Yıllar *Years*	ÖZÜRLÜLER *DISABLEDS*												ESKİ HÜKÜMLÜLER *EX CONVICTS*											
	BAŞVURU *APPLICATIONS*			İŞE YERLEŞTİRME *PLACEMENTS*									BAŞVURU *APPLICATIONS*			İŞE YERLEŞTİRME *PLACEMENTS*								
				Toplam *Total*			Kamu *Public*			Özel *Private*						Toplam *Total*			Kamu *Public*			Özel *Private*		
	Erkek *Male*	Kadın *Female*	Toplam *Total*	Erkek *Male*	Kadın *Female*	Toplam *Total*	Erkek *Male*	Kadın *Female*	Toplam *Total*	Erkek *Male*	Kadın *Female*	Toplam *Total*	Erkek *Male*	Kadın *Female*	Toplam *Total*	Erkek *Male*	Kadın *Female*	Toplam *Total*	Erkek *Male*	Kadın *Female*	Toplam *Total*	Erkek *Male*	Kadın *Female*	Toplam *Total*
1974			10.009			4.942			3.226			1.716			8.377			2.874			2.016			858
1975			7.614			3.068			2.111			957			4.238			1.883			1.475			408
1976			7.238			2.628			1.619			1.009			3.042			1.681			1.354			327
1977			8.347			2.077			1.109			968			1.609			886			610			276
1978			5.545			1.871			992			879			1.600			810			504			306
1979			4.613			1.805			1.111			694			1.465			771			552			219
1980			4.642			1.340			767			573			893			497			295			202
1981	11.078	1.399	12.477	2.209	286	2.495	1.232	173	1.405	977	113	1.090	1.545	16	1.561	899	7	906	513	1	514	386	6	392
1982	9.739	1.091	10.830	2.377	357	2.734	1.730	301	2.031	647	56	703	3.585	43	3.628	966	14	980	625	13	638	341	1	342
1983	10.100	1.211	11.311	2.469	361	2.830	1.587	263	1.850	882	98	980	5.077	56	5.133	1.504	20	1.524	945	13	958	559	7	566
1984	10.085	1.224	11.309	4.272	632	4.904	3.072	481	3.553	1.200	151	1.351	5.185	43	5.228	2.035	24	2.059	1.098	10	1.108	937	14	951
1985	7.909	843	8.752	3.390	453	3.843	1.612	210	1.822	1.778	243	2.021	4.229	56	4.285	2.658	34	2.692	903	3	906	1.755	31	1.786
1986	7.221	796	8.017	2.832	349	3.181	1.607	218	1.825	1.225	131	1.356	6.078	75	6.153	2.032	20	2.052	1.081	7	1.088	951	13	964
1987	8.717	1.048	9.765	4.054	392	4.446	1.823	160	1.983	2.231	232	2.463	5.229	45	5.274	2.595	24	2.619	1.348	4	1.352	1.247	20	1.267
1988	7.606	1.118	8.724	4.179	511	4.690	1.752	201	1.953	2.427	310	2.737	4.581	41	4.622	2.735	25	2.760	1.480	8	1.488	1.255	17	1.272
1989	9.544	1.278	10.822	6.830	796	7.626	2.363	275	2.638	4.467	521	4.988	6.137	41	6.178	4.232	41	4.273	2.043	19	2.062	2.189	22	2.211
1990	11.164	1.412	12.576	5.713	694	6.407	1.568	158	1.726	4.145	536	4.681	6.594	59	6.653	3.158	26	3.184	1.398	14	1.412	1.760	12	1.772
1991	10.713	1.331	12.044	4.671	590	5.261	1.342	120	1.462	3.329	470	3.799	10.081	145	10.226	2.863	43	2.906	1.032	8	1.040	1.831	35	1.866
1992	12.431	1.538	13.969	4.670	541	5.211	1.220	120	1.340	3.450	421	3.871	6.859	64	6.923	2.509	35	2.544	680	5	685	1.829	30	1.859
1993	10.361	1.317	11.678	4.653	522	5.175	1.414	162	1.576	3.239	360	3.599	5.712	53	5.765	2.785	23	2.808	852	4	856	1.933	19	1.952
1994	7.878	1.086	8.964	3.596	485	4.081	892	84	976	2.704	401	3.105	4.868	70	4.938	2.370	43	2.413	1.052	5	1.057	1.318	38	1.356
1995	8.218	1.346	9.564	4.374	594	4.968	827	77	904	3.547	517	4.064	3.557	55	3.612	2.556	39	2.595	997	5	1.002	1.559	34	1.593
1996	10.368	1.581	11.949	4.923	660	5.583	856	93	949	4.067	567	4.634	3.773	48	3.821	2.129	28	2.157	528	6	534	1.601	22	1.623
1997	12.388	1.693	14.081	5.482	701	6.183	764	77	841	4.718	624	5.342	3.990	64	4.054	2.068	31	2.099	405	1	406	1.663	30	1.693
1998	12.867	1.852	14.719	6.096	755	6.851	1.299	111	1.410	4.797	644	5.441	5.111	81	5.192	2.297	38	2.335	611	2	613	1.686	36	1.722
1999	30.419	4.021	34.440	14.563	1.682	16.245	3.918	325	4.243	10.645	1.357	12.002	13.425	135	13.560	7.200	80	7.280	2.737	15	2.752	4.463	65	4.528

Yıllar Years	ÖZÜRLÜLER DISABLEDS												ESKİ HÜKÜMLÜLER EX CONVICTS											
	BAŞVURU APPLICATIONS			İŞE YERLEŞTİRME PLACEMENTS									BAŞVURU APPLICATIONS			İŞE YERLEŞTİRME PLACEMENTS								
				Toplam Total			Kamu Public			Özel Private						Toplam Total			Kamu Public			Özel Private		
	Erkek Male	Kadın Female	Toplam Total	Erkek Male	Kadın Female	Toplam Total	Erkek Male	Kadın Female	Toplam Total	Erkek Male	Kadın Female	Toplam Total	Erkek Male	Kadın Female	Toplam Total	Erkek Male	Kadın Female	Toplam Total	Erkek Male	Kadın Female	Toplam Total	Erkek Male	Kadın Female	Toplam Total
2000	21.588	3.294	24.882	10.501	1.305	11.806	1.448	143	1.591	9.053	1.162	10.215	11.233	209	11.442	5.180	65	5.245	910	5	915	4.270	60	4.330
2001	21.601	3.284	24.885	11.590	1.510	13.100	1.281	88	1.369	10.309	1.422	11.731	13.959	246	14.205	6.439	123	6.562	711	5	716	5.728	118	5.846
2002	20.235	2.882	23.117	9.554	1.329	10.883	617	40	657	8.937	1.289	10.226	11.963	218	12.181	5.638	109	5.747	408	6	414	5.230	103	5.333
2003	42.766	6.452	49.218	10.908	1.573	12.481	430	34	464	10.478	1.539	12.017	18.815	265	19.080	5.902	95	5.997	191	3	194	5.711	92	5.803
2004	33.377	5.578	38.955	14.992	2.183	17.175	1.152	168	1.320	13.840	2.015	15.855	15.141	210	15.351	5.542	106	5.648	438	3	441	5.104	103	5.207
2005	21.830	4.029	25.859	20.274	3.043	23.317	1.547	181	1.728	18.727	2.862	21.589	8.654	163	8.817	6.574	120	6.694	632	6	638	5.942	114	6.056
2006	22.462	5.774	28.236	20.651	3.130	23.781	1.037	165	1.202	19.614	2.965	22.579	7.670	128	7.798	6.336	118	6.454	301	4	305	6.035	114	6.149
2007	26.196	10.201	36.397	15.592	2.272	17.864	494	79	573	15.098	2.193	17.291	7.157	113	7.270	5.106	98	5.204	288	2	290	4.818	96	4.914
2008	33.599	14.881	48.480	18.855	3.112	21.967	371	56	427	18.484	3.056	21.540	6.483	120	6.603	2.440	41	2.481	189	2	191	2.251	39	2.290
2009	24.901	15.618	40.519	22.820	3.585	26.405	470	75	545	22.350	3.510	25.860	2.231	44	2.275	328	4	332	328	4	332	-	-	-
2010	22.140	14.004	36.144	27.829	4.428	32.257	265	30	295	27.564	4.398	31.962	1.435	23	1.458	222	1	223	222	1	223	-	-	-
2011	21.085	14.066	35.151	32.642	5.707	38.349	391	64	455	32.251	5.643	37.894	1.542	31	1.573	233	4	237	233	4	237	-	-	-
TOPLAM (TOTAL)	520.586	127.248	695.842	307.561	44.538	369.830	40.381	4.732	56.048	267.180	39.806	313.782	211.899	2.960	236.083	99.531	1.479	110.412	25.179	188	32.173	74.352	1.291	78.239

NOT: CİNSİYET AYRINTISINDA BİLGİ DERLENMESİNE 1981 YILINDA BAŞLANMIŞTIR./ NOTE :THE COMPILATION OF SEX-BASED DATA STARTED IN 1981

Grafik15 1975 - 2011 YILLARI ARASINDA ÖZÜRLÜ VE ESKİ HÜKÜMLÜ ÇALIŞMALARI
Graphic15 COMPARISON OF NUMERICAL DATA ABOUT DISABLED AND EX-CONVICTS BETWEEN 1975-2011

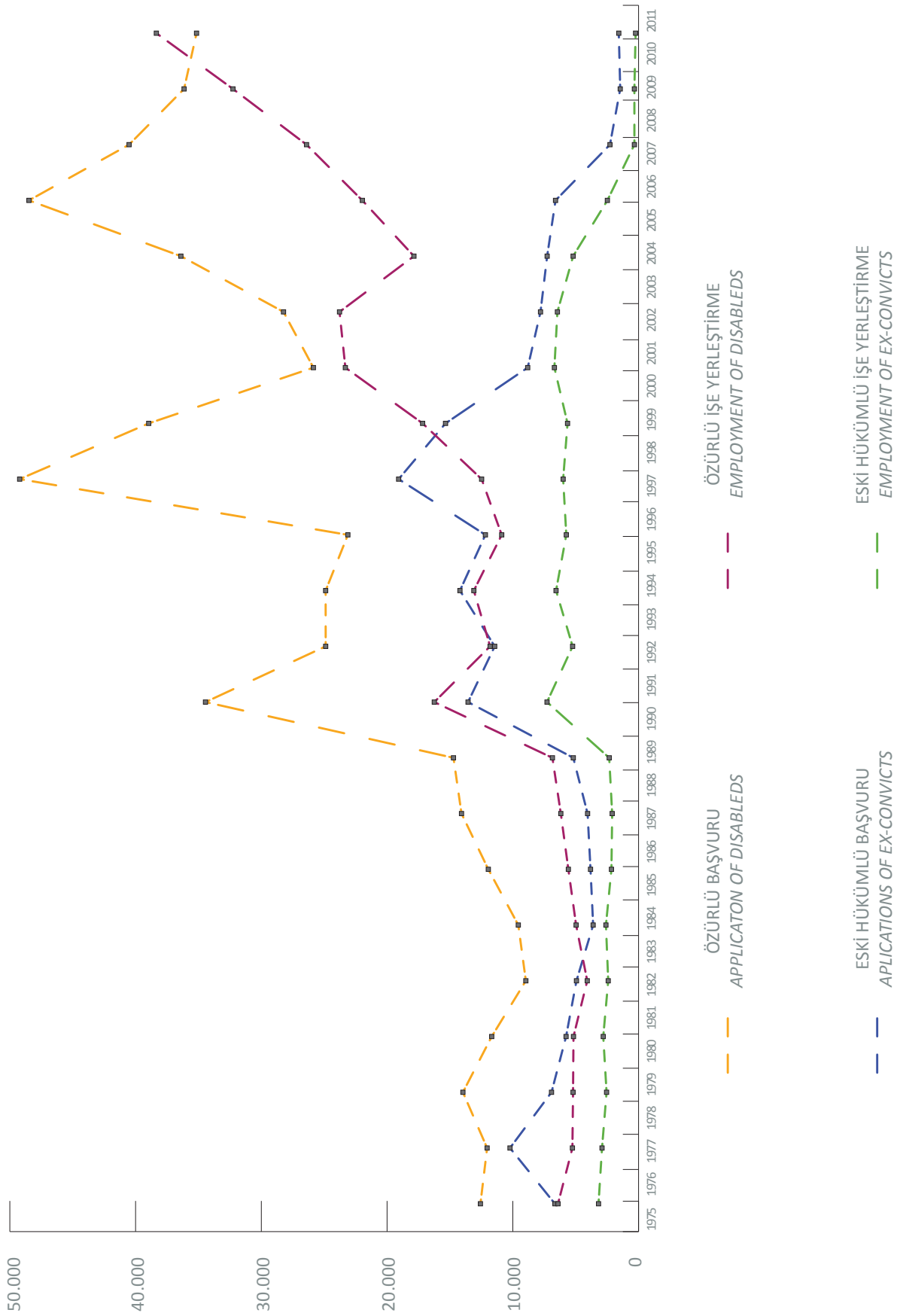

Bölüm
Part
08

YURTDIŞI HİZMETLERİMİZ İLE İLGİLİ BİLGİLER
INFORMATIONS ABOUT OUR EXTERNAL SERVICES

Tablo 35. 2011 Yılında Yurtdışı Başvuru, Gönderme (Ülkelere ve İllere Göre)

Tablo 36. 2011 Yılında Yurtdışı Gönderme (Ülkelere ve Mesleklere Göre)

Tablo 37. Yurtdışına Gönderme (Yıllara ve Ülkelere Göre)

Tablo 38. 2011 Yılında Yurtdışına Yapılan Göndermelerin Dağılımı

Table 35. Applications For Employment Abroad And Those Sent In 2011 (By Countries And Provinces)

Table 36. Sending Abroad In 2011 (By Countries And By Occupations)

Table 37. Sent To Abroad (By Years And By Countries)

Table 38. Distribution Of Sending Abroad In 2011

Tablo35 2011 YILINDA YURT DIŞINDA ÇALIŞMAK ÜZERE BAŞVURAN VE YURT DIŞINA GÖNDERİLENLER (ÜLKELERE GÖRE)

Table35 THOSE APPLYING FOR JOBS ABROAD AND SENT THERE IN 2011

İller *Provinces*	Yıl İçinde Yapılan Başvuru *Applications During The Year*			*YAPILAN GÖNDERMELER SENDINGS*											
	Erkek *Male*	Kadın *Female*	Toplam *Total*	S. ARABİSTAN *SAUDI ARABIA*	IRAK *IRAQ*	RUSYA *RUSSIA*	AFGANİSTAN *AFGHANISTAN*	CEZAYİR *ALGERIA*	TÜRKMENİSTAN *TURKMENISTAN*	KATAR *QATAR*	LİBYA *LIBYA*	AZERBEYCAN *AZERBAIJAN*	TUNUS *TUNUSIA*	DİĞER ÜLKELER *OTHER COUNTRIES*	TOPLAM *TOTAL*
ADANA	25	5	30	1	36	0	10	0	0	0	0	0	0	8	55
ADIYAMAN	3	0	3	0	0	0	0	0	0	0	0	0	0	0	0
AFYONKARAHİSAR	4	0	4	0	0	0	0	0	0	0	0	0	0	0	0
AĞRI	0	2	2	0	0	0	0	0	0	0	0	0	0	1	1
AKSARAY	2	0	2	0	0	0	0	0	0	0	0	0	0	0	0
AMASYA	2	0	2	0	0	0	0	0	0	0	0	0	0	0	0
ANKARA	46	9	55	7.535	4.357	3.316	1.974	1.711	1.703	1.665	1.178	703	568	3.467	28.177
ANTALYA	29	2	31	0	100	0	23	0	0	0	21	60	0	209	413
ARDAHAN	0	0	0	0	0	0	0	0	0	0	0	0	0	0	0
ARTVİN	6	2	8	0	0	0	0	0	0	0	0	0	0	0	0
AYDIN	31	16	47	0	0	0	0	0	0	0	0	0	0	190	190
BALIKESİR	10	2	12	0	0	0	0	0	0	0	0	0	0	0	0
BARTIN	1	1	2	0	0	0	0	0	0	0	0	0	0	0	0
BATMAN	3	1	4	0	0	0	0	0	0	0	0	0	0	0	0
BAYBURT	0	0	0	0	0	0	0	0	0	0	0	0	0	0	0
BİLECİK	6	1	7	0	1	0	0	0	0	0	0	0	0	0	1
BİNGÖL	0	0	0	0	0	0	0	0	0	0	0	0	0	2	2
BİTLİS	2	0	2	0	0	0	0	0	0	0	0	0	0	0	0
BOLU	3	1	4	0	0	0	0	0	0	0	0	0	0	0	0
BURDUR	4	2	6	0	0	0	0	0	0	0	0	0	0	1	1
BURSA	31	14	45	0	0	0	0	4	59	0	0	5	0	15	83
ÇANAKKALE	3	1	4	0	0	0	0	0	0	0	0	0	0	0	0
ÇANKIRI	0	0	0	0	0	0	0	0	0	0	0	0	0	0	0
ÇORUM	5	2	7	0	0	0	0	0	0	0	0	0	0	0	0
DENİZLİ	2	0	2	0	0	0	0	0	0	0	0	0	0	0	0
DİYARBAKIR	4	2	6	0	0	0	0	0	0	0	0	0	0	0	0
DÜZCE	7	4	11	0	0	0	0	0	0	0	0	0	0	9	9
EDİRNE	2	1	3	0	0	0	0	0	0	0	0	0	0	0	0
ELAZIĞ	3	0	3	0	0	0	0	0	0	0	0	0	0	0	0
ERZİNCAN	1	0	1	0	0	0	0	0	0	0	0	0	0	1	1
ERZURUM	4	2	6	0	0	0	0	0	0	0	0	0	0	0	0
ESKİŞEHİR	24	9	33	0	0	0	0	0	0	0	0	0	0	0	0
GAZİANTEP	10	3	13	0	0	0	0	0	0	0	0	0	0	0	0
GİRESUN	3	2	5	0	0	0	0	0	0	0	0	0	0	1	1

İller Provinces	Yıl İçinde Yapılan Başvuru Applications During The Year			YAPILAN GÖNDERMELER SENDINGS											
	Erkek Male	Kadın Female	Toplam Total	S. ARABİSTAN SAUDI ARABIA	IRAK IRAQ	RUSYA RUSSIA	AFGANİSTAN AFGHANISTAN	CEZAYİR ALGERIA	TÜRKMENİSTAN TURKMENISTAN	KATAR QATAR	LİBYA LIBYA	AZERBEYCAN AZERBAIJAN	TUNUS TUNUSIA	DİĞER ÜLKELER OTHER COUNTRIES	TOPLAM TOTAL
GÜMÜŞHANE	3	2	5	0	0	0	0	0	0	0	0	0	0	0	0
HAKKARİ	0	0	0	0	0	0	0	0	0	0	0	0	0	0	0
HATAY	6	0	6	280	0	0	0	0	20	2	0	0	0	8	310
IĞDIR	0	0	0	0	0	0	0	0	0	0	0	0	0	0	0
ISPARTA	4	0	4	0	0	0	0	0	0	0	0	0	0	0	0
İSTANBUL	122	30	152	51	5.315	5.590	321	478	2.789	1.300	379	707	0	3.209	20.139
İZMİR	30	8	38	0	271	0	10	0	0	0	0	0	0	259	540
KAHRAMANMARAŞ	3	0	3	0	0	0	0	0	0	0	0	0	0	0	0
KARABÜK	0	0	0	0	0	0	0	0	0	0	0	0	0	0	0
KARAMAN	2	0	2	0	0	0	0	0	0	0	0	0	0	0	0
KARS	2	0	2	0	30	0	0	0	0	0	0	0	0	0	30
KASTAMONU	0	0	0	0	0	0	0	0	0	0	0	0	0	0	0
KAYSERİ	5	2	7	0	303	359	89	16	327	413	372	119	0	325	2.323
KIRIKKALE	1	0	1	0	0	0	0	0	0	0	0	0	0	0	0
KIRKLARELİ	5	1	6	0	0	0	0	0	0	0	0	0	0	0	0
KIRŞEHİR	5	2	7	0	12	0	0	0	0	0	0	0	0	0	12
KİLİS	0	0	0	0	0	0	0	0	0	0	0	0	0	0	0
KOCAELİ	11	4	15	0	0	0	0	0	0	0	0	0	0	1	1
KONYA	23	0	23	0	0	0	0	0	0	0	0	0	0	0	0
KÜTAHYA	4	0	4	0	0	0	0	0	0	0	0	0	0	0	0
MALATYA	4	0	4	0	0	0	0	0	0	0	0	0	0	0	0
MANİSA	8	2	10	0	0	0	0	0	0	0	0	0	0	0	0
MARDİN	4	0	4	0	14	0	0	0	0	0	0	0	0	1	15
MERSİN	23	6	29	0	83	0	0	0	0	0	0	0	0	0	83
MUĞLA	7	1	8	0	0	0	0	0	0	0	0	0	0	4	4
MUŞ	0	0	0	0	0	0	0	0	0	0	0	0	0	0	0
NEVŞEHİR	1	0	1	0	0	0	0	0	0	0	0	0	0	0	0
NİĞDE	7	4	11	0	0	0	0	0	0	0	0	0	0	0	0
ORDU	2	0	2	0	48	0	0	0	0	0	0	0	0	1	49
OSMANİYE	2	1	3	0	0	0	0	0	0	0	0	0	0	0	0
RİZE	9	2	11	0	0	0	0	0	0	0	0	0	0	0	0
SAKARYA	10	1	11	0	0	0	0	0	0	0	0	0	0	20	20
SAMSUN	2	2	4	0	0	0	0	0	0	0	0	0	0	10	10

Tablo35 devamı
Table35 continues

İller *Provinces*	Yıl İçinde Yapılan Başvuru *Applications During The Year*			*YAPILAN GÖNDERMELER SENDINGS*											
	Erkek *Male*	Kadın *Female*	Toplam *Total*	S. ARABİSTAN *SAUDI ARABIA*	IRAK *IRAQ*	RUSYA *RUSSIA*	AFGANİSTAN *AFGHANISTAN*	CEZAYİR *ALGERIA*	TÜRKMENİSTAN *TURKMENISTAN*	KATAR *QATAR*	LİBYA *LIBYA*	AZERBEYCAN *AZERBAIJAN*	TUNUS *TUNUSIA*	DİĞER ÜLKELER *OTHER COUNTRIES*	TOPLAM *TOTAL*
SİİRT	0	0	0	0	0	0	0	0	0	0	0	0	0	0	0
SİNOP	0	2	2	0	0	0	0	0	0	0	0	0	0	0	0
SİVAS	6	5	11	0	0	0	0	0	0	0	0	0	0	2	2
ŞANLIURFA	7	0	7	0	0	0	0	0	0	0	0	0	0	0	0
ŞIRNAK	3	0	3	0	0	0	0	0	0	0	0	0	0	0	0
TEKİRDAĞ	15	6	21	0	0	0	0	0	0	0	0	0	0	0	0
TOKAT	1	1	2	0	0	0	0	0	0	0	0	0	0	1	1
TRABZON	15	11	26	0	12	0	0	0	0	0	0	0	0	0	12
TUNCELİ	9	5	14	0	0	0	0	0	0	0	0	0	0	0	0
UŞAK	3	1	4	0	0	0	0	0	0	0	0	0	0	1	1
VAN	2	0	2	0	2	0	0	0	0	0	0	0	0	0	2
YALOVA	2	0	2	0	0	0	0	0	0	0	0	0	0	0	0
YOZGAT	3	2	5	0	0	0	0	0	0	0	0	0	0	2	2
ZONGULDAK	4	2	6	0	0	0	0	0	0	0	0	0	0	1	1
TOPLAM (TOTAL)	651	187	838	7.867	10.584	9.265	2.427	2.209	4.898	3.380	1.950	1.594	568	7.749	52.491

Tablo36 2011 YILI MESLEKLER VE ÜLKELERE GÖRE YURT DIŞINA GÖNDERİLENLER
Table36 THOSE SENT ABROAD IN 2011 BY OCCUPATIONS AND COUNTRIES

Meslekler *Occupations*	S. ARABİSTAN *SAUDI ARABIA*		IRAK *IRAQ*		RUSYA *RUSSIA*		AFGANİSTAN *AFGHANI-STAN*		CEZAYİR *ALGERIA*		TÜRKMENİSTAN *TURKMENISTAN*		KATAR *QATAR*		LİBYA *LIBYA*		AZERBEYCAN *AZERBAIJAN*		TUNUS *TUNUSIA*		DİĞER ÜL-KELER *OTHER COUN-TRIES*		TOPLAM *TOTAL*	
	Erkek *Male*	Kadın *Female*	Erkek *Male*	Kadın *Female*	Erkek *Male*	Kadın *Female*	Erkek *Male*	Kadın *Female*	Erkek *Male*	Kadın *Female*	Erkek *Male*	Kadın *Female*	Erkek *Male*	Kadın *Female*	Erkek *Male*	Kadın *Female*	Erkek *Male*	Kadın *Female*	Erkek *Male*	Kadın *Female*	Erkek *Male*	Kadın *Female*	Erkek *Male*	Kadın *Female*
KALIPÇI *Moulder*	29	0	1.564	0	706	0	76	0	90	0	142	0	55	0	236	0	89	0	162	0	378	0	3.527	0
ELEKTRİKÇİ (GENEL) *Electrician*	14	0	358	0	256	1	187	0	10	0	209	0	222	0	77	0	63	0	2	0	330	0	1.728	1
BORU DÖŞEYİCİ *Pipelayer*	7	0	43	0	586	0	2	0	0	0	114	0	490	0	17	0	100	0	0	0	228	0	1.587	0
SOĞUK DEMİRCİ *Fixer. steel*	3	0	635	0	230	0	12	0	52	0	32	0	10	0	75	0	43	0	0	0	291	0	1.383	0
KASAP *Butcher*	1.327	0	0	0	1	0	2	0	0	0	0	0	0	0	0	0	0	0	0	0	0	0	1.330	0
MONTAJCI (KURGUCU) *Mounter (Assembler)*	0	0	278	0	366	0	11	0	9	0	191	1	123	0	4	0	66	0	21	0	98	0	1.167	1
BETON VE BETONARME KALIPÇISI *Moulder. concrete and ferroconcrete*	1	0	179	0	461	0	47	0	20	0	86	0	35	0	43	0	20	0	0	0	227	0	1.119	0
SIHHİ TESİSATÇI *Plumber*	9	0	167	0	145	0	106	0	31	0	220	0	111	0	21	0	75	0	0	0	224	0	1.109	0
DEMİRCİ (MAKİNE İLE) *Ironmaster*	50	0	426	0	275	0	16	0	11	0	14	0	3	0	65	0	38	0	41	0	86	1	1.025	1
SIVACI *Plasterer*	2	0	96	0	383	0	29	0	243	0	53	1	4	0	83	0	42	0	1	0	71	0	1.007	1
İNŞAAT ELEMANLARI KALIPÇISI (ELLE) *Moulder. construction articles(by hand)*	2	0	480	0	255	0	1	0	0	0	106	0	10	0	2	0	44	0	0	0	57	0	957	0
BOYACI *Painter*	13	0	137	0	236	0	32	0	38	0	166	0	162	0	20	0	1	0	0	0	111	0	916	0
DEMİR DOĞRAMACI *Carpenter. Iron*	0	0	22	0	798	0	19	0	3	0	10	0	0	0	3	0	2	0	0	0	32	0	889	0
BETONARME DEMİRCİSİ *Worker. reinforcing steel*	1	0	194	0	311	0	31	0	34	0	45	0	17	0	59	0	21	0	7	0	153	0	873	0
ALÇI DEKORASYONCU *Decorator. gypsum*	8	0	8	0	87	0	10	0	11	0	114	0	374	0	42	0	0	0	0	0	193	0	847	0
İNŞAAT KALFASI (GENEL) *Foreman. Building Construction*	6	0	256	0	123	0	20	0	6	0	173	0	92	0	12	0	15	0	0	0	115	0	818	0
İNŞAAT MÜHENDİSİ (GENEL) *Engineer. Civil*	76	0	152	0	87	0	83	0	29	2	82	0	35	1	24	1	35	1	6	1	191	0	800	6

Tablo36 devamı
Table36 continues

Meslekler *Occupations*	S. ARABİSTAN *SAUDI ARABIA*		IRAK *IRAQ*		RUSYA *RUSSIA*		AFGANİSTAN *AFGHANI-STAN*		CEZAYİR *ALGERIA*		TÜRKMENİSTAN *TURKMENISTAN*		KATAR *QATAR*		LİBYA *LIBYA*		AZERBEYCAN *AZERBAIJAN*		TUNUS *TUNUSIA*		DİĞER ÜL-KELER *OTHER COUN-TRIES*		TOPLAM *TOTAL*	
	Erkek *Male*	Kadın *Female*	Erkek *Male*	Kadın *Female*	Erkek *Male*	Kadın *Female*	Erkek *Male*	Kadın *Female*	Erkek *Male*	Kadın *Female*	Erkek *Male*	Kadın *Female*	Erkek *Male*	Kadın *Female*	Erkek *Male*	Kadın *Female*	Erkek *Male*	Kadın *Female*	Erkek *Male*	Kadın *Female*	Erkek *Male*	Kadın *Female*	Erkek *Male*	Kadın *Female*
İNŞAAT KALIPÇISI (AHŞAP) *Moulder. construction/ wooden*	4	0	204	0	328	0	104	0	19	0	20	0	5	0	5	0	28	0	0	0	57	0	774	0
KAYNAKÇI (OKSİJEN VE ELEKTRİK) *Welder. oxygen and electrical*	30	0	171	0	109	0	23	0	20	0	100	0	68	0	16	0	28	0	67	0	125	0	757	0
İŞ MAKİNELERİ OPERATÖRÜ *Operator. construction equipment*	7	0	172	0	17	0	36	0	11	0	40	0	9	0	18	1	70	0	0	0	248	0	628	1
DUVARCI *Stonemason*	7	0	193	0	186	0	23	0	76	0	0	0	5	0	27	0	39	0	0	0	56	0	612	0
BORU KAYNAKÇISI *Pipe Welder*	3	0	13	0	192	0	3	0	0	0	75	0	35	0	19	0	66	0	0	0	126	0	532	0
DEMİRCİLER. ŞAHMERDANCILAR VE PRES OPERATÖRLERİ *Hammersmith. tilt-hammerer and press operator*	0	0	486	0	0	0	0	0	0	0	1	0	1	0	0	0	0	0	28	0	15	0	531	0
METAL MAMULLER MONTAJ İŞÇİSİ *Assembler. metal products*	0	0	148	0	87	0	9	0	10	0	9	0	0	0	48	0	0	0	111	0	73	0	495	0
BAKIM VE ONARIM ELEKTRİKÇİSİ *Care and maintenance electrician*	1	0	92	0	159	0	5	0	1	0	42	0	111	0	0	0	23	0	0	0	61	0	495	0
ŞOFÖR (YÜK TAŞIMA) *Driver. Road Haulage*	6	0	257	0	28	0	65	0	4	0	27	0	2	0	2	0	9	0	0	0	93	0	493	0
SERAMİK İŞÇİSİ *Ceramic Worker*	1	0	49	0	86	0	19	0	92	0	73	0	6	0	49	0	0	0	0	0	8	0	383	0
MAKİNE MÜHENDİSİ (GENEL) *Engineer. mechanical*	13	0	47	0	51	0	33	0	4	0	32	0	27	1	8	0	26	2	6	0	113	1	360	4
İNŞAAT TEKNİKERİ *Operator. building*	5	0	72	0	45	0	13	0	10	2	78	2	7	1	9	0	7	0	4	0	57	0	307	5
FAYANS. SERAMİK VE KARO DÖŞEMECİSİ *Tiler*	4	0	33	0	48	0	9	0	9	0	53	0	99	0	43	0	0	0	0	0	9	0	307	0
AŞÇI *Cook*	34	0	107	0	35	0	27	0	10	0	15	0	3	0	13	0	11	0	0	0	40	0	295	0

Meslekler *Occupations*	S. ARABİSTAN *SAUDI ARABIA*		IRAK *IRAQ*		RUSYA *RUSSIA*		AFGANİSTAN *AFGHANI-STAN*		CEZAYİR *ALGERIA*		TÜRKMENİSTAN *TURKMENISTAN*		KATAR *QATAR*		LİBYA *LIBYA*		AZERBEYCAN *AZERBAIJAN*		TUNUS *TUNUSIA*		DİĞER ÜL-KELER *OTHER COUN-TRIES*		TOPLAM *TOTAL*	
	Erkek *Male*	Kadın *Female*	Erkek *Male*	Kadın *Female*	Erkek *Male*	Kadın *Female*	Erkek *Male*	Kadın *Female*	Erkek *Male*	Kadın *Female*	Erkek *Male*	Kadın *Female*	Erkek *Male*	Kadın *Female*	Erkek *Male*	Kadın *Female*	Erkek *Male*	Kadın *Female*	Erkek *Male*	Kadın *Female*	Erkek *Male*	Kadın *Female*	Erkek *Male*	Kadın *Female*
SOĞUTMACI VE HAVALANDIRMACI (İKLİMLENDİRME) *Cooling And Air Conditioning Man*	0	0	37	0	34	0	10	0	15	0	72	0	42	0	15	0	14	0	0	0	44	0	283	0
DİĞER USTABAŞI/ POSTABAŞI/ FORMENLER *Other foreman / captain / foreman*	1	0	76	0	44	0	7	0	2	0	79	0	7	0	0	0	12	0	0	0	54	0	282	0
VİNÇ OPERATÖRÜ *Operator. crab*	1	0	39	0	60	0	13	0	6	0	48	0	10	0	2	0	9	0	5	0	72	0	265	0
METAL KAPLAMACI *Metal plater*	0	0	0	0	7	0	0	0	0	0	0	0	249	1	3	0	0	0	0	0	1	0	260	1
MERMER DÖŞEYİCİ *Layer. marble*	16	0	0	0	7	0	0	0	0	0	88	0	108	0	23	0	18	0	0	0	1	0	261	0
BETONARMECİ (GENEL) *Concrete Worker*	0	0	58	0	29	0	78	0	0	0	28	0	0	0	24	0	0	0	12	0	12	0	241	0
TOPOGRAF (GENEL) *Topographer*	14	0	65	0	21	0	24	0	7	0	27	0	2	0	5	1	13	0	0	0	51	0	229	1
MAKİNE MONTAJCISI (GENEL) *Assembler. machine-tool*	0	0	37	0	27	0	10	0	1	0	21	0	32	0	8	0	0	0	2	0	89	0	227	0
ARGON KAYNAKCISI (TIĞ KAYNAKÇISI) *Welder. argon*	0	0	2	0	63	0	9	0	0	0	1	0	25	0	0	0	4	0	0	0	112	0	216	0
ELEKTRİK MÜHENDİSİ (GENEL) *Engineer. electrical*	7	0	30	2	28	0	27	1	2	0	35	1	13	2	5	0	9	0	0	0	52	0	208	6
ŞANTİYE ŞEFİ *Site manager*	0	0	25	0	73	0	5	0	2	0	62	1	3	0	1	0	1	0	0	0	39	0	211	1
BETON DİREK KALIP HAZIRLAMA İŞÇİSİ *Concrete Pole Pattern Preparation Worker*	0	0	0	0	2	0	0	0	0	0	0	0	0	0	0	0	0	0	6	0	200	0	208	0
MERMER İŞÇİSİ *Marble worker*	4	0	81	0	4	0	0	0	16	0	58	0	3	0	16	0	12	0	0	0	9	0	203	0
MUHASEBECİ *Accauntant*	9	0	52	2	22	0	18	1	8	0	19	0	6	0	6	0	6	1	0	0	44	2	190	6
ELEKTRİK TESİSATÇISI (BİNA) *Electrician. building*	0	0	27	0	37	0	36	0	2	0	35	0	1	0	27	0	3	0	0	0	24	0	192	0
ÇELİK KONSTRÜKSİYON İŞÇİSİ *Steel construction workers*	0	0	88	1	11	1	39	0	0	0	1	0	0	0	0	0	6	0	1	0	39	0	185	2

Tablo36 devamı
Table36 continues

Meslekler *Occupations*	S. ARABİSTAN *SAUDI ARABIA*		IRAK *IRAQ*		RUSYA *RUSSIA*		AFGANİSTAN *AFGHANI-STAN*		CEZAYİR *ALGERIA*		TÜRKMENİSTAN *TURKMENISTAN*		KATAR *QATAR*		LİBYA *LIBYA*		AZERBEYCAN *AZERBAIJAN*		TUNUS *TUNUSIA*		DİĞER ÜL-KELER *OTHER COUN-TRIES*		TOPLAM *TOTAL*	
	Erkek *Male*	Kadın *Female*	Erkek *Male*	Kadın *Female*	Erkek *Male*	Kadın *Female*	Erkek *Male*	Kadın *Female*	Erkek *Male*	Kadın *Female*	Erkek *Male*	Kadın *Female*	Erkek *Male*	Kadın *Female*	Erkek *Male*	Kadın *Female*	Erkek *Male*	Kadın *Female*	Erkek *Male*	Kadın *Female*	Erkek *Male*	Kadın *Female*	Erkek *Male*	Kadın *Female*
ALÜMİNYUM DOĞRAMACI *Joiner. aluminum*	1	0	33	0	8	0	8	0	0	0	46	0	0	0	42	0	27	0	0	0	20	0	185	0
MEKANİK BAKIM-ONARIMCI *Mechanic. maintenance*	1	0	28	0	70	0	6	0	0	0	13	0	0	0	25	0	19	0	0	0	22	0	184	0
GÜVENLİK GÖREVLİSİ *Security Officer*	0	0	25	0	50	0	5	0	7	0	46	0	7	0	16	0	1	0	0	0	22	0	179	0
MİMAR (BİNA) *Architect. building*	1	0	15	3	28	1	9	1	5	2	22	3	5	8	10	6	2	0	0	0	47	8	144	32
BEKÇİ *Watchman*	0	0	46	0	13	0	2	0	0	0	83	0	1	0	1	0	0	0	0	0	19	0	165	0
PUANTÖR *Tally Clerk*	0	0	18	0	41	0	38	0	3	0	24	0	12	0	1	0	3	0	1	0	22	0	163	0
MARANGOZ (GENEL) *Carpenter*	1	0	7	0	78	0	1	0	3	0	31	0	27	0	0	0	0	0	0	0	7	0	155	0
AMBARCI *Storekeeper*	3	0	27	0	25	0	19	0	1	0	36	0	3	0	3	0	6	0	1	0	28	0	152	0
SIVACI (ÇİMENTO ALÇI *Plasterer (Cement. Gypsum)*	0	0	4	0	4	0	1	0	116	0	1	0	0	0	3	0	0	0	0	0	15	0	144	0
TAŞ YONTMA İŞÇİSİ *Stone Dressing Worker*	0	0	0	0	0	0	0	0	0	0	0	0	140	0	0	0	3	0	0	0	0	0	143	0
DİĞER ELEKTRİK TESİSATÇILARI *Other Electricians*	1	0	21	0	11	0	5	0	7	0	35	0	0	0	2	0	10	0	0	0	43	0	135	0
DİĞER MÜHENDİSLER *Other Engineers*	1	0	16	0	31	1	0	0	2	1	34	0	6	0	2	2	1	0	0	0	38	0	131	4
ELEKTRİK TEKNİKERİ *Technologist. electrical*	1	0	38	0	15	0	6	0	5	0	36	0	3	0	3	0	2	0	0	0	24	0	133	0
BETON SANTRAL OPERATÖRÜ *Operator. concrete plant*	0	0	52	0	24	0	13	0	8	0	12	0	0	0	5	0	7	0	0	0	9	0	130	0
DİĞER SIHHİ TESİSAT İŞÇİLERİ VE BORU TESİSATÇILARI *Other Sanitary Workers and Pipe Fitters*	1	0	51	0	4	0	3	0	1	0	51	0	7	0	1	0	2	0	0	0	8	0	129	0
İŞ MAKİNELERİ TAMİRCİSİ *Mechanic. construction equipment*	4	0	30	0	3	0	11	0	1	0	16	0	3	0	2	0	8	0	0	0	46	0	124	0

Meslekler *Occupations*	S. ARABİSTAN *SAUDI ARABIA*		IRAK *IRAQ*		RUSYA *RUSSIA*		AFGANİSTAN *AFGHANI-STAN*		CEZAYİR *ALGERIA*		TÜRKMENİSTAN *TURKMENISTAN*		KATAR *QATAR*		LİBYA *LIBYA*		AZERBEYCAN *AZERBAIJAN*		TUNUS *TUNUSIA*		DİĞER ÜL-KELER *OTHER COUN-TRIES*		TOPLAM *TOTAL*	
	Erkek *Male*	Kadın *Female*	Erkek *Male*	Kadın *Female*	Erkek *Male*	Kadın *Female*	Erkek *Male*	Kadın *Female*	Erkek *Male*	Kadın *Female*	Erkek *Male*	Kadın *Female*	Erkek *Male*	Kadın *Female*	Erkek *Male*	Kadın *Female*	Erkek *Male*	Kadın *Female*	Erkek *Male*	Kadın *Female*	Erkek *Male*	Kadın *Female*	Erkek *Male*	Kadın *Female*
TÜNEL KALIPÇI (İNŞAAT) *Tunnel Blocker (Construc-tion)*	0	0	8	0	23	0	0	0	1	0	1	0	1	0	0	0	1	0	0	0	88	0	123	0
EKSKAVATÖR OPERATÖRÜ *Operator. excavator*	6	0	67	0	4	0	5	0	1	0	5	0	0	0	3	0	3	0	0	0	27	0	121	0
AĞIR KAMYON ŞOFÖRÜ *Heavy truck driver*	0	0	49	0	32	0	11	0	6	0	2	0	0	0	0	0	16	0	0	0	5	0	121	0
SİLİNDİR OPERATÖRÜ *Operator. Road-Roller*	0	0	20	0	0	0	1	0	0	0	65	0	0	0	2	0	1	0	0	0	31	0	120	0
KALIPÇI (KÜRK. KEÇE BAŞLIK) *Tool (fur. seal tıtle)*	0	0	0	0	98	0	0	0	13	0	0	0	2	0	0	0	0	0	0	0	1	0	114	0
BETON POMPA OPERATÖRÜ *Operator. concrete pump*	0	0	49	0	21	0	11	0	1	0	13	0	0	0	9	0	1	0	0	0	9	0	114	0
ELEKTRİK TEKNİSYENİ (GENEL) *Technician. engineering/ electirical*	1	0	15	0	7	0	3	0	0	0	17	1	6	0	1	0	3	0	0	0	55	0	108	1
DEPO SORUMLUSU *Store manager*	0	0	50	0	6	0	7	0	4	0	16	0	3	0	1	0	3	0	0	0	16	0	106	0
İSKELE KURUCUSU *Founder scaffolding*	0	0	2	0	44	0	0	0	1	0	1	0	30	0	0	0	0	0	17	0	8	0	103	0
TEMİZLİK GÖREVLİSİ *Janitor*	78	0	20	0	0	0	0	0	0	0	0	0	0	0	1	0	0	0	0	0	0	0	99	0
İNŞAAT MÜHENDİSİ (BİNA) *Engineer. civil/building construction*	7	0	11	0	8	0	9	0	1	0	16	1	12	0	8	0	3	0	0	0	23	0	98	1
DİĞER KAYNAKÇILAR VE PÜRMÜZCÜLER *Welders and torch opera-tors other*	1	0	8	0	46	0	0	0	2	0	11	0	3	0	2	0	3	0	0	0	21	0	97	0
KULE VİNÇ OPERATÖRÜ *Tower crane operator*	13	0	35	0	7	0	1	0	4	0	6	0	0	0	2	0	1	0	12	0	16	0	97	0
TEKNİK RESSAM (GENEL) *Draughtsperson. technical*	1	0	5	1	23	0	6	0	4	0	11	0	8	3	4	0	8	0	0	0	21	0	91	4
İNŞAAT ELEMANLARI KALIPÇISI (MAKİNEYLE) *Construction elements sinker (machine)*	0	0	69	0	2	0	17	0	0	0	1	0	0	0	2	0	0	0	0	0	3	0	94	0

Tablo36 devamı
Table36 continues

Meslekler *Occupations*	S. ARABİSTAN *SAUDI ARABIA*		IRAK *IRAQ*		RUSYA *RUSSIA*		AFGANİSTAN *AFGHANI-STAN*		CEZAYİR *ALGERIA*		TÜRKMENİSTAN *TURKMENISTAN*		KATAR *QATAR*		LİBYA *LIBYA*		AZERBEYCAN *AZERBAIJAN*		TUNUS *TUNUSIA*		DİĞER ÜL-KELER *OTHER COUN-TRIES*		TOPLAM *TOTAL*	
	Erkek *Male*	Kadın *Female*	Erkek *Male*	Kadın *Female*	Erkek *Male*	Kadın *Female*	Erkek *Male*	Kadın *Female*	Erkek *Male*	Kadın *Female*	Erkek *Male*	Kadın *Female*	Erkek *Male*	Kadın *Female*	Erkek *Male*	Kadın *Female*	Erkek *Male*	Kadın *Female*	Erkek *Male*	Kadın *Female*	Erkek *Male*	Kadın *Female*	Erkek *Male*	Kadın *Female*
İNŞAAT BAKIM İŞÇİSİ *Building maintenance workers*	4	0	11	0	4	0	0	0	0	0	9	0	0	0	18	0	27	0	0	0	18	0	91	0
İZOLASYONCU (GEMİ) *Isolation Worker (Ship)*	0	0	4	0	14	0	0	0	0	0	15	0	22	0	1	0	0	0	0	0	31	0	87	0
ELEKTRİK ARK KAYNAKÇISI (MAKİNE İLE) *Welder. elektric ark*	1	0	16	0	15	0	0	0	1	0	6	0	5	0	0	0	16	0	0	0	22	0	82	0
MOBİLYA MONTAJ İŞÇİSİ *Assembler. furniture*	0	0	1	0	0	0	0	0	1	0	55	0	0	0	0	0	11	0	0	0	13	0	81	0
ÇELİK KAPI MONTAJ İŞÇİSİ *Steel Door Assembly Worker*	0	0	14	0	24	0	7	0	0	0	12	0	16	0	0	0	2	0	0	0	5	0	80	0
BEDEN İŞÇİSİ *Manuel Worker*	5.561	14	762	1	273	0	542	1	908	1	44	0	22	0	384	2	138	0	7	0	630	65	9.271	84
DİĞER MESLEKLER *Other Professions*	450	0	1.285	6	1.053	6	344	3	176	4	1.173	26	390	7	202	6	193	1	47	0	1.522	28	6.835	87
TOPLAM *(TOTAL)*	7.853	14	10.568	16	9.255	10	2.420	7	2.197	12	4.861	37	3.356	24	1.931	19	1.589	5	567	1	7.644	105	52.241	250

Tablo37 1963 YILINDAN 2011 YILI SONUNA KADAR YURT DIŞINA YAPILAN GÖNDERMELER
Table37 ABROAD SENDINGS BETWEEN 1963 AND 2011

Yıllar Years	ALMANYA GERMANY		AVUSTRALYA AUSTRALIA		AVUSTURYA AUSTRIA		BELÇİKA BELGIUM		FRANSA FRANCE		HOLLANDA NEDHERLAND		IRAK IRAQ		İSVİÇRE SWITZERLAND		KUVEYT KUWAIT		LİBYA LIBYA		S.ARABİSTAN S.ARABIA		ÜRDÜN JORDAN		YEMEN YEMEN		DİĞER ÜLKELER OTHER COUNTRIES		TOPLAM TOTAL		
	Erkek Male	Kadın Female	Erkek Male	Kadın Female	Erkek Male	Kadın Female	Erkek Male	Kadın Female	Erkek Male	Kadın Female	Erkek Male	Kadın Female	Erkek Male	Kadın Female	Erkek Male	Kadın Female	Erkek Male	Kadın Female	Erkek Male	Kadın Female	Erkek Male	Kadın Female	Erkek Male	Kadın Female	Erkek Male	Kadın Female	Erkek Male	Kadın Female	Erkek Male	Kadın Female	Toplam Total
1963	20.908	2.528	0	0	901	36	5.605	0	63	0	251	0	0	0	23	13	0	0	0	0	0	0	0	0	0	0	0	0	27.751	2.577	30.328
1964	50.818	4.084	0	0	1.384	50	6.651	0	25	0	2.950	8	0	0	159	34	0	0	0	0	0	0	0	0	0	0	13	0	62.000	4.176	66.176
1965	34.456	11.116	0	0	1.937	36	1.661	0	0	0	2.178	3	0	0	98	24	0	0	0	0	0	0	0	0	0	0	11	0	40.341	11.179	51.520
1966	22.865	9.715	0	0	435	34	0	0	0	0	1.207	1	0	0	140	13	0	0	0	0	0	0	0	0	0	0	0	0	24.647	9.763	34.410
1967	3.715	3.484	0	0	1.031	12	0	0	0	0	48	0	0	0	178	37	0	0	92	0	342	0	0	0	0	0	8	0	5.414	3.533	8.947
1968	30.099	11.310	106	1	668	5	0	0	0	0	874	1	0	0	73	24	0	0	0	0	0	0	0	0	0	0	43	0	31.863	11.341	43.204
1969	77.472	20.670	962	8	918	55	0	0	184	7	3.404	0	0	0	162	21	0	0	0	0	87	0	0	0	0	0	21	4	83.210	20.765	103.975
1970	76.556	20.380	1.172	14	10.511	111	430	1	8.992	44	4.840	3	0	0	1.458	140	0	0	19	0	1	0	0	0	0	0	4.820	83	108.799	20.776	129.575
1971	52.162	13.522	833	46	4.285	335	578	5	7.856	41	4.790	63	0	0	1.227	115	0	0	58	0	45	0	0	0	0	0	2.408	73	74.242	14.200	88.442
1972	48.911	16.964	478	162	3.291	1.181	111	2	10.572	38	670	74	0	0	1.134	178	0	0	86	0	28	0	0	0	0	0	1.294	55	66.575	18.654	85.229
1973	79.526	24.267	659	227	4.943	2.140	256	9	17.467	77	1.980	14	0	0	845	264	0	0	664	0	4	0	0	0	0	0	2.441	37	108.785	27.035	135.820
1974	1.187	41	736	402	1.939	562	539	16	10.544	33	1.487	16	0	0	538	232	0	0	1.015	0	0	0	0	0	0	0	896	28	18.881	1.330	20.211
1975	600	40	201	200	171	55	54	5	20	5	31	1	0	0	171	58	0	0	2.119	2	251	0	0	0	0	0	399	36	4.017	402	4.419
1976	2.065	36	148	191	624	48	72	0	5	1	98	0	0	0	199	82	0	0	4.098	0	1.832	0	0	0	0	0	1.045	14	10.186	372	10.558
1977	2.332	81	236	306	539	44	44	1	14	1	79	4	0	0	193	53	0	0	8.580	2	4.722	0	0	0	0	0	1.810	43	18.549	535	19.084
1978	1.226	107	323	226	48	6	40	1	12	1	42	6	0	0	260	66	0	0	7.722	4	5.767	2	0	0	0	0	2.927	66	18.367	485	18.852
1979	858	75	244	163	19	4	24	3	10	1	40	0	0	0	349	57	0	0	9.824	1	8.520	2	0	0	0	0	3.400	36	23.288	342	23.630
1980	700	64	230	179	920	24	31	4	18	3	30	2	0	0	474	75	0	0	15.085	5	5.630	13	0	0	0	0	4.925	91	28.043	460	28.503
1981	244	30	169	152	156	28	10	3	6	0	23	8	10.459	8	322	57	0	0	30.660	7	14.346	33	251	0	0	0	1.704	77	58.350	403	58.753
1982	61	14	51	74	9	3	1	1	8	1	2	0	8.894	12	147	16	270	1	26.681	5	12.318	7	298	0	0	0	460	54	49.200	188	49.388
1983	36	7	84	97	7	0	1	1	3	1	2	2	7.362	5	198	11	536	3	23.289	3	20.229	9	318	3	0	0	251	12	52.316	154	52.470
1984	14	3	79	66	2	0	3	0	0	0	5	0	2.428	2	63	6	2	0	16.410	0	25.983	2	185	0	0	0	132	40	45.306	119	45.425
1985	21	2	125	125	15	1	7	0	4	0	5	0	1.607	5	105	5	68	0	9.677	3	35.067	0	10	0	390	0	104	16	47.205	157	47.362
1986	16	1	189	202	52	0	0	0	3	0	9	3	2.154	6	131	6	49	1	8.381	0	23.748	23	88	0	381	0	165	44	35.366	286	35.652
1987	23	4	215	207	74	0	2	0	4	0	10	8	1.724	5	76	7	147	0	10.985	1	27.101	8	0	0	337	0	110	57	40.808	297	41.105
1988	81	4	191	181	32	2	1	0	5	1	8	11	3.696	21	90	6	272	1	13.186	8	34.640	5	27	0	39	0	162	82	52.430	322	52.752
1989	37	14	142	129	138	4	1	2	7	0	12	9	2.532	17	36	2	403	0	12.607	1	32.310	9	2	0	308	0	1.287	88	49.822	275	50.097

Tablo37 devamı
Table37 continues

Yıllar Years	ALMANYA GERMANY		AVUSTRALYA AUSTRALIA		AVUSTURYA AUSTRIA		BELÇİKA BELGIUM		FRANSA FRANCE		HOLLANDA NEDHERLAND		IRAK IRAQ		İSVİÇRE SWITZERLAND		KUVEYT KUWAIT		LİBYA LIBYA		S.ARABİSTAN S.ARABIA		ÜRDÜN JORDAN		YEMEN YEMEN		DİĞER ÜLKELER OTHER COUNTRIES		TOPLAM TOTAL		
	Erkek Male	Kadın Female	Erkek Male	Kadın Female	Erkek Male	Kadın Female	Erkek Male	Kadın Female	Erkek Male	Kadın Female	Erkek Male	Kadın Female	Erkek Male	Kadın Female	Erkek Male	Kadın Female	Erkek Male	Kadın Female	Erkek Male	Kadın Female	Erkek Male	Kadın Female	Erkek Male	Kadın Female	Erkek Male	Kadın Female	Erkek Male	Kadın Female	Erkek Male	Kadın Female	Toplam Total
1990	50	12	139	116	414	9	15	0	11	3	21	10	1.274	0	61	3	98	0	8.606	0	33.073	4	0	0	139	0	3.672	111	47.573	268	47.841
1991	45	4	173	135	287	28	1	1	26	7	14	8	0	0	66	0	189	0	4.728	0	40.782	0	1	0	5	0	6.407	118	52.724	301	53.025
1992	1.670	15	99	109	190	49	6	1	18	3	11	10	0	0	52	0	465	0	2.432	0	46.467	0	0	0	0	0	8.223	180	59.633	367	60.000
1993	1.991	8	76	90	66	16	1	1	8	0	8	4	0	0	31	1	255	0	2.549	0	35.826	0	0	0	0	0	22.092	221	62.903	341	63.244
1994	2.027	5	59	80	8	2	1	0	15	2	6	6	0	0	13	0	57	1	1.869	0	13.050	0	5	0	0	0	43.774	165	60.884	261	61.145
1995	2.237	9	126	122	15	1	1	0	11	2	9	4	0	0	17	1	256	0	1.753	0	14.529	0	0	0	0	0	40.188	202	59.142	341	59.483
1996	2.439	4	45	52	5	0	1	1	14	2	1	4	0	0	29	2	7	0	2.063	0	5.635	0	80	0	0	0	30.222	91	40.541	156	40.697
1997	1.800	0	8	13	1	0	2	0	8	1	2	0	0	0	13	0	5	0	1.833	0	7.657	0	15	0	0	0	21.939	24	33.283	38	33.321
1998	1.734	0	2	2	1	0	0	0	23	10	1	0	0	0	10	0	5	0	1.032	0	6.821	0	0	0	0	0	16.250	16	25.879	28	25.907
1999	2.349	1	3	8	0	1	1	0	22	3	2	0	0	0	5	0	0	0	698	0	5.178	0	20	0	0	0	9.169	15	17.447	28	17.475
2000	2.134	1	1	3	1	0	1	0	81	6	1	0	0	0	1	0	0	0	385	0	1.862	0	166	0	0	0	8.991	11	13.624	21	13.645
2001	2.437	0	3	2	4	1	0	1	193	9	2	0	37	0	1	0	11	0	238	0	4.657	0	203	0	0	0	12.419	24	20.205	37	20.242
2002	3.366	1	6	5	2	0	0	0	328	13	131	0	191	0	1	1	45	0	1.037	0	6.399	0	234	0	0	0	15.075	81	26.815	101	26.916
2003	3.366	0	3	1	8	3	2	0	409	13	430	1	601	0	0	0	26	0	2.514	1	6.064	0	368	0	104	0	20.198	39	34.093	58	34.151
2004	2.195	2	1	2	13	9	0	0	515	15	1	0	4.900	0	0	0	230	0	668	0	1.081	65	749	3	23	0	29.667	59	40.043	155	40.198
2005	1.073	1	2	0	12	11	0	0	580	13	0	0	8.236	1	0	0	151	0	986	0	6.425	27	2.237	4	9	0	40.519	68	60.230	125	60.355
2006	708	0	0	0	2	0	5	1	368	9	0	0	7.524	1	0	0	595	1	770	0	19.841	0	2.239	0	12	0	49.245	58	81.309	70	81.379
2007	1.484	538	7	6	66	54	30	30	291	197	49	41	6.668	28	27	23	94	21	2.564	10	3.806	243	1.095	4	0	0	52.372	276	68.553	1.471	70.024
2008	1.074	324	6	5	43	34	16	19	180	120	34	27	4.770	21	16	18	4	4	5.958	33	7.513	43	350	1	157	0	37.583	249	57.704	898	58.602
2009	974	306	27	3	39	27	13	12	137	104	35	31	3.876	10	25	26	3	2	13.522	56	7.170	25	353	11	365	0	32.169	158	58.708	771	59.479
2010	839	255	7	6	31	23	9	5	79	57	23	20	5.393	12	15	13	1	0	15.563	80	6.318	31	278	2	67	0	25.604	116	54.227	620	54.847
2011	821	61	2	1	3	0	0	0	2	1	15	6	2	2	10.568	16	149	0	0	0	40	0	1.931	19	3	1	38.705	143	52.241	250	52.491
TOPLAM TOTAL	543.802	140.110	8.368	4.119	36.260	5.044	16.227	126	59.141	845	25.871	409	84.328	156	19.800	1.706	4.393	35	273.006	222	533.165	551	11.503	47	2.339	1	595.319	3.461	2.213.522	156.832	2.370.354

Grafik16 1964-2011 YILLARI ARASI YURTDIŞI GÖNDERMELERİ
Graphic16 REFERRAL TO FOREIGN COUNTRIES BETWEEN 1964-2011

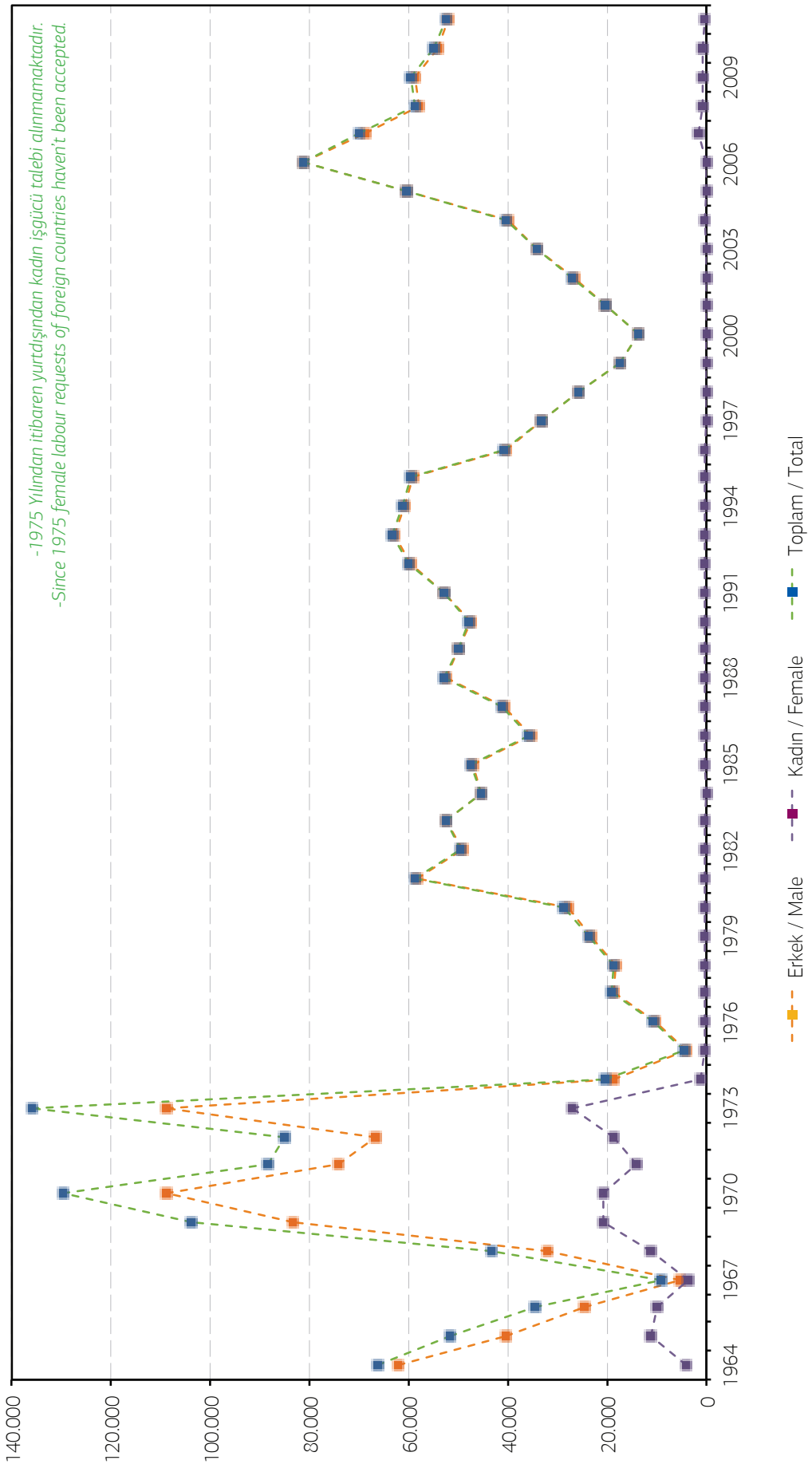

Tablo38 2011 YILINDA YURT DIŞINA YAPILAN GÖNDERMELERİN DAĞILIMI
Table38 DISTRIBUTION OF ABROAD SENDINGS IN 2011

ÜLKELER *COUNTRIES*	YurtDışı İstisna Akdi Kapsamında Giden Sayısı *Those who went abroad within the context of job contract*	YurtDışı İstisna Akdi Kapsamında Olmayan Giden Sayısı *Those who went abroad withut the context of job contract*	YurtDışı Kendi İmkanı ile Giden Sayısı *Those who went abroad by their own resources*	YurtDışı Pasaport İşlemi Yapan Sayısı *Those who transact-ed pasport process*	TOPLAM *TOTAL*
A.B.D.	0	0	6	8	14
AFGANİSTAN	0	2.427	0	0	2.427
ALMANYA	541	0	341	532	1.414
ARNAVUTLUK	0	0	0	0	0
AVUSTRALYA	0	0	3	4	7
AVUSTURYA	0	0	3	28	31
AZERBEYCAN	0	1.589	5	0	1.594
B. ARAP EMİRLİKLERİ	0	131	2	0	133
BANGLADEŞ	0	0	0	0	0
BELARUS	0	273	0	0	273
BELÇİKA	0	0	3	9	12
BULGARİSTAN	0	13	0	0	13
CEZAYİR	0	2.205	4	0	2.209
CİBUTİ	0	1	0	0	1
ÇİN	0	0	0	0	0
DANİMARKA	0	0	0	7	7
DİĞER ÜLKELER	0	379	0	1	380
ERİTRE	0	0	0	0	0
ETİYOPYA	0	0	0	0	0
FAS	0	1.004	0	0	1.004
FİNLANDİYA	0	0	0	0	0
FRANSA	0	0	21	123	144
GABON	0	0	0	0	0
GANA	0	0	0	0	0
GÜNEY AFRİKA	0	6	0	0	6
GÜRCİSTAN	0	598	0	0	598
HIRVATİSTAN	0	0	0	0	0
HİNDİSTAN	0	11	0	0	11
HOLLANDA	0	0	4	32	36
HONGKONG	0	0	0	0	0
IRAK	0	10.417	167	320	10.904
İNGİLTERE	0	0	4	13	17
İRAN	0	358	0	1	359
İSPANYA	0	0	0	0	0
İSRAİL	0	50	0	0	50
İSVEÇ	0	0	1	0	1
İSVİÇRE	0	0	4	13	17
İTALYA	0	0	1	0	1
JAPONYA	0	0	0	0	0
K. YEMEN	0	149	0	0	149
KAMERUN	0	0	0	0	0
KANADA	0	0	0	0	0
KATAR	0	3.378	2	1	3.381
KAZAKİSTAN	0	877	0	0	877
KIBRIS	0	86	1	2	89
KIRGIZİSTAN	0	23	0	0	23
KONGO	0	0	0	0	0
KUVEYT	0	40	0	0	40
LİBYA	0	1.950	0	1	1.951
LÜBNAN	0	227	0	0	227
LÜKSEMBURG	0	0	0	0	0
MACARİSTAN	0	0	0	0	0
MAKEDONYA	0	93	0	0	93
MALDİVLER	0	1	0	0	1

ÜLKELER COUNTRIES	YurtDışı İstisna Akdi Kapsamında Giden Sayısı *Those who went abroad within the context of job contract*	YurtDışı İstisna Akdi Kapsamında Olmayan Giden Sayısı *Those who went abroad withut the context of job contract*	YurtDışı Kendi İmkanı ile Giden Sayısı *Those who went abroad by their own resources*	YurtDışı Pasaport İşlemi Yapan Sayısı *Those who transact-ed pasport process*	TOPLAM *TOTAL*
MALEZYA	0	0	0	0	0
MALİ	0	0	0	0	0
MALTA	0	0	0	0	0
MISIR	0	2	0	0	2
MOĞOLİSTAN	0	10	0	0	10
MORİTANYA	0	151	0	0	151
NEPAL	0	0	0	0	0
NİJERYA	0	124	0	0	124
NORVEÇ	0	0	1	0	1
ÖZBEKİSTAN	0	509	0	0	509
PAKİSTAN	0	91	0	0	91
PANAMA	0	0	0	0	0
POLONYA	0	16	0	0	16
ROMANYA	0	33	0	0	33
RUSYA	0	9.265	0	1	9.266
S. ARABİSTAN	0	7.586	281	233	8.100
SERBEST İRLANDA	0	0	0	0	0
SIRBİSTAN	0	139	0	0	139
SUDAN	0	357	0	0	357
SURİYE	0	8	0	0	8
TACİKİSTAN	0	19	0	0	19
TATARİSTAN	0	0	0	0	0
TAYLAND	0	0	0	0	0
TAYVAN	0	0	0	0	0
TUNUS	0	568	0	0	568
TÜRKMENİSTAN	0	4.839	59	1	4.899
UKRAYNA	0	492	0	0	492
UMMAN	0	292	0	0	292
ÜRDÜN	0	250	0	0	250
YENİ ZELLANDA	0	0	0	0	0
YUGOSLAVYA	0	0	0	0	0
TOPLAM (TOTAL)	541	51.037	913	1.330	53.821

Grafik17 2011 YILI YURTDIŞI GÖNDERMELERİ
Graphic17 SENDING ABROAD IN 2011

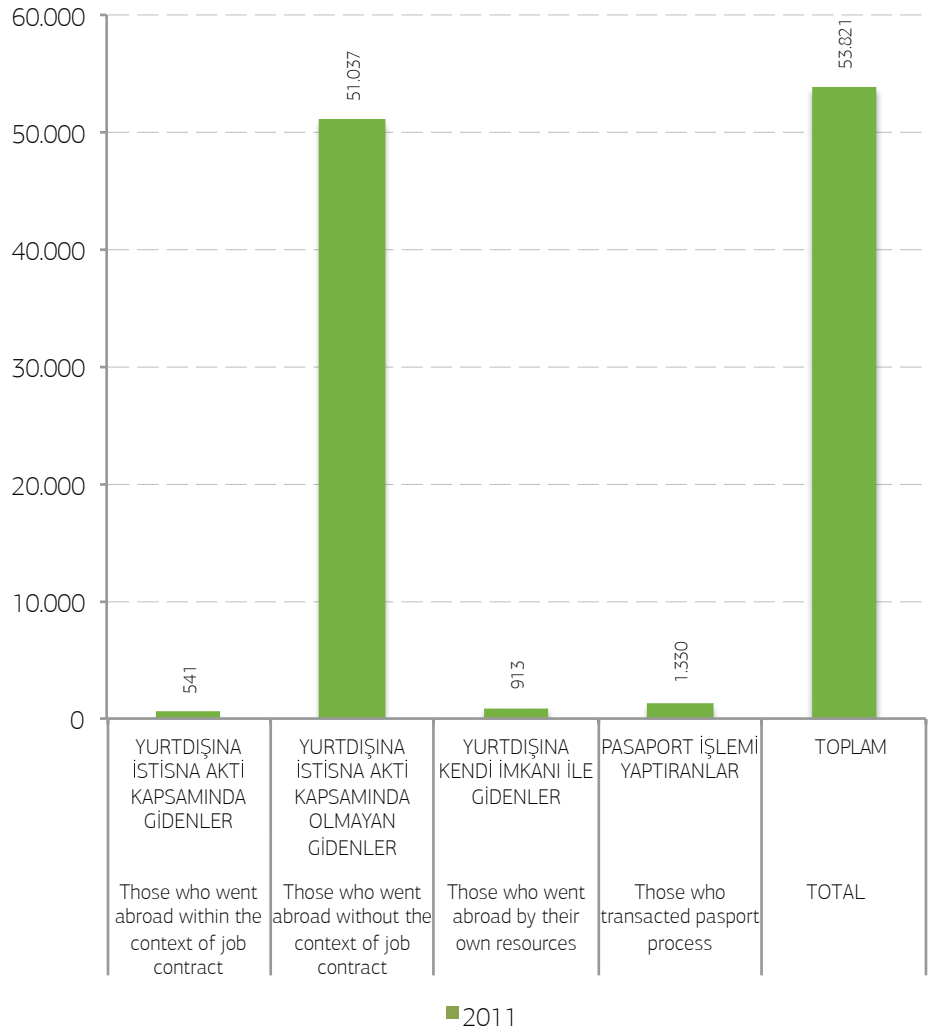

Bölüm
Part
9

DEĞİŞİK KONULARDAKİ ÇALIŞMALARIMIZIN İSTATİSTİKİ OLARAK GÖRÜNÜMÜ

STATISTICAL PERSPECTIVE OF OUR ACTIVITIES ON VARIOUS SUBJECTS

Tablo 39. Son 15 Yıl İçindeki Genel Faaliyetlerin Mukayesesi (Yıllara Göre)

Tablo 40. Kurumumuz Genel Çalışmaları (Son 3 Yıllık Mesleklere Göre)

Tablo 41. Kurumumuz Genel Çalışmaları (Son 3 Yıllık İllere Göre)

Table 39. Comparison Of Our General Activities For The Last Fifteen Years (By Years)

Table 40. General Activities Of Our Organization (The Last Three Years-By Occupations)

Table 41. General Activities Of Our Organization (The Last Three Years-By Provinces)

Tablo39 SON 15 YILLIK GENEL ÇALIŞMALARIMIZIN KARŞILAŞTIRILMASI 1997-2011
Table39 COMPARISON OF GENERAL ACTIVITIES FOR THE LAST 15 YEARS 1997-2011

Yıllar *Years*	Başvurular *Applications*			Alınan Açık İş (*) *Vacancies (**)*			İşe Yerleştirme *Placements*			Kayıtlı İşgücü *Registered Manpower*			Kayıtlı İşsizler *Registered Unemployed*			100 Açık İşe Karşılık *Corresponding To 100 Vacancies*		Yurt Dışı *Abroad*						İşyerlerine Yapılan Ziyaret Ve Temas Sayısı *Number Of Contacts And Visits To Employers*		
																		Yurt Dışı Başvuru *Applications For Jobs Abroad*			Yurt Dışı Gönderme *Sendings Abroad*					
	Erkek *Male*	Kadın *Female*	Toplam *Total*	Erkek *Male*	Kadın *Female*	Toplam *Total*	Erkek *Male*	Kadın *Female*	Toplam *Total*	Erkek *Male*	Kadın *Female*	Toplam *Total*	Erkek *Male*	Kadın *Female*	Toplam *Total*	Başvuru *Application*	İşe Yerleştirme Placement	Erkek *Male*	Kadın *Female*	Toplam *Total*	Erkek *Male*	Kadın *Female*	Toplam *Total*	Ziyaret *Visits*	Temas *Contacts*	Toplam *Total*
1997	359.832	108.238	468.070	183.922	54.617	238.539	166.816	53.799	220.615	561.866	103.912	665.778	382.087	81.236	463.323	196	92	512	7	519	33.283	38	33.321	45.727	66.500	112.227
1998	332.868	97.539	430.407	184.824	50.536	235.360	169.073	49.281	218.354	548.402	98.411	646.813	386.016	79.219	465.235	183	93	161	3	164	25.879	28	25.907	43.333	63.106	106.439
1999	348.769	86.424	435.193	181.631	42.813	224.444	158.336	43.606	201.942	560.104	89.656	649.760	413.790	73.735	487.525	194	90	124	9	133	17.447	28	17.475	41.582	75.001	116.583
2000	586.540	181.846	768.386	152.667	43.005	195.672	143.099	42.511	185.610	821.455	187.904	1.009.359	591.919	138.577	730.496	393	95	152	2	154	13.624	21	13.645	41.693	76.964	118.657
2001	252.554	74.863	327.417	183.879	43.020	226.899	170.767	43.231	213.998	790.203	178.649	968.852	582.851	135.814	718.665	144	94	21.366	2.240	23.606	20.205	37	20.242	43.092	116.297	159.389
2002	263.575	61.185	324.760	126.383	12.892	139.275	113.441	11.630	125.071	489.282	108.664	597.946	379.763	84.465	464.228	233	90	29.944	3.755	33.699	26.815	101	26.916	40.749	149.324	190.073
2003	452.991	104.101	557.092	122.565	6.693	129.258	56.742	8.656	65.398	501.599	122.195	623.794	469.448	118.031	587.479	431	51	4.345	841	5.186	34.093	58	34.151	16.379	32.170	48.549
2004	486.460	159.722	646.182	102.837	6.841	109.678	64.112	12.145	76.257	670.759	214.265	885.024	611.352	200.596	811.948	589	70	1.005	145	1.150	40.043	155	40.198	15.291	5.247	20.538
2005	380.272	136.431	516.703	105.818	8.009	113.827	68.942	12.743	81.685	705.540	237.521	943.061	656.218	225.043	881.261	454	72	366	58	424	60.230	125	60.355	20.610	5.296	25.906
2006	416.498	147.890	564.388	-	-	151.794	69.458	16.424	85.882	846.333	294.299	1.140.632	782.652	279.201	1.061.853	372	57	390	90	480	81.309	70	81.379	19.117	7.838	26.955
2007	487.601	169.368	656.969	-	-	186.922	87.975	23.400	111.375	572.001	187.103	759.104	520.135	176.403	696.538	351	60	246	74	320	68.553	1.471	70.024	32.939	10.491	43.430
2008	928.135	347.539	1.275.674	-	-	178.620	84.584	25.011	109.595	811.553	283.552	1.095.105	724.338	263.502	987.840	714	61	2.275	289	2.564	57.704	898	58.602	35.939	23.996	59.935
2009	922.244	512.780	1.435.024	-	-	165.890	88.825	29.453	118.278	1.319.829	539.026	1.858.855	1.186.219	503.130	1.689.349	865	63	823	516	1.339	58.708	771	59.479	33.978	23.842	57.820
2010	759.316	458.620	1.217.936	-	-	368.636	155.534	49.697	205.231	1.149.625	454.730	1.604.355	999.569	414.972	1.414.541	330	56	589	307	896	54.227	620	54.847	42.025	22.214	64.239
2011	860.206	538.149	1.398.355	-	-	660.623	261.964	101.708	363.672	1.394.166	797.979	2.192.145	1.142.928	702.037	1.844.965	212	55	651	187	838	52.241	250	52.491	70.505	13.826	84.331

(*) 2006 yılında, alınan açık işlerde cinsiyet ayrıntısı kaldırıldığından söz konusu tarihten itibaren bu ayrıntıda açık iş istatistiği üretilememektedir.

(**) In 2006, the detail of gender was removed from job vacancies therefore no vacancy statistics has been able to be produced in that detail since 2006.

Grafik18 1997-2011 YILLARI ARASI GENEL ÇALIŞMALAR (BAŞVURU-AÇIK İŞ-İŞE YERLEŞTİRME- YURT DIŞI GÖNDERME-İŞSİZ)
Graphic18 GENERAL WORKS BETWEEN 1997-2011 (APPLICATION-VACANCIES-PLACEMENTS-SENDING ABROAD -UNEMPLOYMENT)

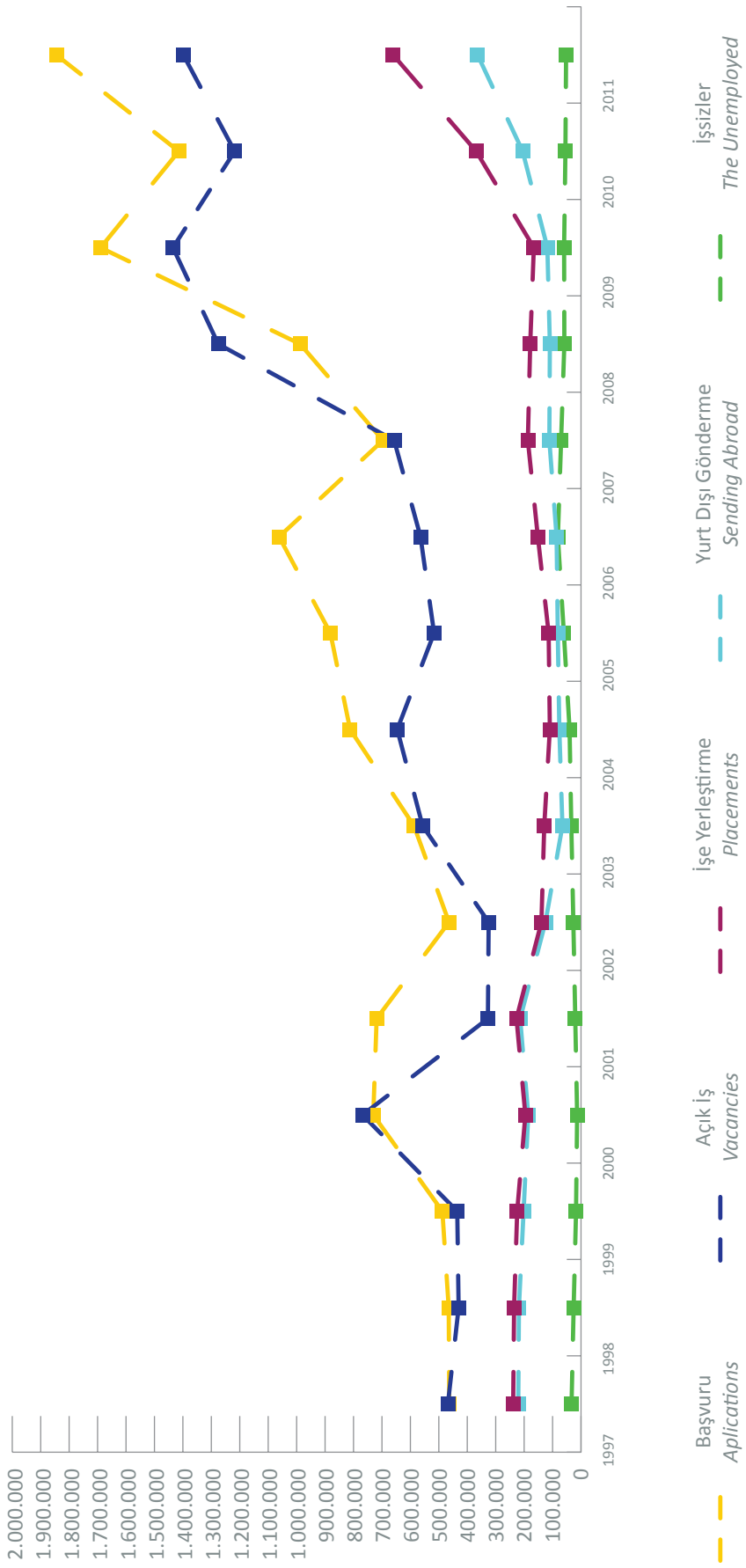

Tablo40 SON 3 YILLIK GENEL ÇALIŞMALARIMIZIN MUKAYESESİ (MESLEKLERE GÖRE)
Table40 COMPARISON OF GENERAL ACTIVITIES OVER THE LAST THREE YEARS (BY OCCUPATION)

Meslek Grupları *Occupation Groups*	Yıl İçinde Yapılan Başvuru *Applications During The Year*			Yıl İçinde Alınan Açık İş (*) *Vacancies Taken During The Year(**)*			Yıl İçinde İşverene Yapılan Takdim *Presentations To The Employer During The Year*			Yıl İçinde İşe Yerleştirme *Placements During The Year*			Kayıtlı İşgücü *Registered Labour Force*			Kayıtlı İşsizler *Registered Unemployeds*		
	2009	2010	2011	2009	2010	2011	2009	2010	2011	2009	2010	2011	2009	2010	2011	2009	2010	2011
TEMİZLİK GÖREVLİSİ *Janitor*	6.661	6.504	13.432	1.535	10.741	24.832	4.798	16.463	59.691	1.589	8.671	16.270	3.134	2.426	12.225	2.900	2.158	10.483
BÜRO MEMURU (GENEL) *Office Staff*	109.426	96.398	84.132	9.834	20.553	19.708	68.578	69.888	101.032	4.598	5.183	9.312	150.937	127.295	173.881	137.833	113.801	152.157
SATIŞ ELEMANI *Salesperson*	14.571	13.289	18.259	2.799	7.348	14.310	11.117	20.072	41.511	1.516	2.651	8.272	17.515	12.805	22.539	16.403	11.781	19.319
MAKİNECİ (DİKİŞ) *Mechanic. sewing*	10.727	6.011	8.957	1.202	3.716	9.422	3.366	7.838	25.155	576	1.631	5.051	13.171	8.887	10.070	12.815	8.553	9.062
DİĞER İMALAT VE İLGİLİ İŞÇİLER (ELLE) *Other related handicraft workers. manufacturing*	6.408	5.859	5.898	2.106	3.159	7.297	58.963	50.395	75.888	1.736	2.347	5.033	7.744	6.223	7.909	6.885	5.360	6.753
ÇAĞRI MERKEZİ GÖREVLİSİ *Call Center Attendant*	116	864	1.917	39	1.516	7.822	32	3.190	15.164	4	792	4.499	18	22	1.048	15	15	811
GARSON (SERVİS ELEMANI) *Waiter*	8.206	8.128	11.193	2.585	3.364	8.889	5.424	9.313	23.724	1.620	1.574	4.134	8.091	6.396	13.637	7.339	5.564	11.494
REYON GÖREVLİSİ *Store Attendant*	0	446	3.129	0	623	4.971	0	854	8.301	0	464	4.023	0	1	1.049	0	0	881
BAHÇIVAN (GENEL) *Gardener*	2.013	1.934	2.134	1.456	4.329	7.235	2.224	4.282	7.314	974	2.021	3.968	2.866	2.404	3.647	2.467	1.994	2.920
KONFEKSİYON İŞÇİSİ *Labourer. manufacturing/ readymade*	2.558	4.288	4.177	1.328	3.044	4.701	1.586	3.417	6.136	1.363	2.424	3.947	2.006	1.452	4.865	1.905	1.354	4.437
GÜVENLİK GÖREVLİSİ *Security Officer*	9.658	4.994	5.738	779	1.597	9.300	2.506	4.217	18.325	588	839	3.773	10.869	8.438	10.059	9.336	7.123	7.896
ORMAN İŞÇİSİ *Forestcraft*	304	1.461	518	24	1.204	3.119	121	1.035	3.092	70	924	3.074	626	320	1.035	555	266	911
KASİYER *Cashier*	3.037	3.679	6.940	1.049	1.609	5.087	2.712	3.948	13.716	682	1.008	3.033	2.938	2.296	7.194	2.655	2.026	6.164
TURİZM VE OTELCİLİK ELEMANI *Tourism and Hotel Business Staff*	3.215	4.288	4.153	1.335	3.707	5.641	818	2.956	3.448	696	2.762	2.632	3.058	2.579	5.388	2.532	1.947	3.862
GAZALTI KAYNAKÇISI *Welder. gas*	3.685	1.937	2.139	778	2.538	6.241	7.079	17.698	32.837	473	1.299	2.625	5.774	4.640	3.188	5.165	4.039	2.529
DİĞER İMALAT VE İLGİLİ İŞÇİLER (MAKİNE İLE) *Other related machine-operator. manufacturing*	1.180	1.664	1.843	807	2.777	3.851	5.603	8.994	11.318	697	2.361	2.585	2.495	2.119	2.523	1.811	1.397	1.699

Meslek Grupları *Occupation Groups*	Yıl İçinde Yapılan Başvuru *Applications During The Year*			Yıl İçinde Alınan Açık İş (*) *Vacancies Taken During The Year(**)*			Yıl İçinde İşverene Yapılan Takdim *Presentations To The Employer During The Year*			Yıl İçinde İşe Yerleştirme *Placements During The Year*			Kayıtlı İşgücü *Registered Labour Force*			Kayıtlı İşsizler *Registered Unemployeds*		
	2009	2010	2011	2009	2010	2011	2009	2010	2011	2009	2010	2011	2009	2010	2011	2009	2010	2011
İPLİKÇİ (RİNG/VATER/VARGEL) *Mill Hand*	1.210	771	1.797	370	945	3.086	577	1.524	4.974	306	728	2.366	5.078	3.719	2.301	4.930	3.538	1.737
ŞOFÖR (YÜK TAŞIMA) *Driver. Road Haulage*	8.116	7.955	8.546	713	1.612	4.468	3.931	7.914	26.742	562	910	2.262	10.493	7.615	11.676	9.663	6.901	10.210
AŞÇI *Cook*	7.321	6.829	8.361	1.042	1.640	3.658	3.900	6.752	16.969	887	885	2.146	7.178	5.106	10.897	6.826	4.746	9.614
DİKİŞ MAKİNESİ OPER-ATÖRÜ (KUMAŞ) *Machine Operator. sewing/Cloth*	2.535	1.761	1.822	1.768	3.417	3.198	3.993	6.328	5.481	1.680	1.780	2.114	5.413	4.344	3.902	4.790	3.668	2.963
ÖN MUHASEBECİ *Clerk. bookkeeping*	18.851	19.050	23.789	965	2.198	5.622	10.819	17.160	47.461	494	957	1.908	24.803	20.007	40.121	21.641	16.961	33.721
BULAŞIKÇI (STEWARD) *Dishwasher*	887	937	1.707	1.417	3.452	6.553	2.233	4.814	10.585	539	529	1.773	860	641	1.770	770	531	1.433
VERİ GİRİŞ KONTROL İŞLETMENİ *Data Entry Control Operator*	162	175	1.267	5	151	2.221	3	152	2.518	1	135	1.754	123	106	708	106	94	501
ELEKTRİK TEKNİSYENİ (GENEL) *Technician. engineering/electirical*	6.055	5.041	7.626	723	1.976	3.936	4.930	7.714	16.633	543	850	1.727	20.880	17.563	18.250	17.467	14.368	13.536
KABLO AĞI BANTLAMA ELEMANI *Cable Network Banding Personnel*	74	49	46	0	1.182	1.740	0	1.348	1.748	0	1.167	1.725	90	57	53	89	56	49
BÜRO İŞÇİSİ *Office Worker*	3.296	4.035	6.657	373	773	2.612	946	1.567	4.740	287	592	1.714	1.392	1.387	6.933	1.352	1.345	6.534
SEKRETER(GENEL) *Secretary*	5.904	5.995	9.019	763	1.940	3.119	8.566	14.158	33.964	415	662	1.642	6.986	5.193	13.128	6.427	4.734	11.524
BARMEN *Barmen*	737	739	1.035	944	646	1.917	1.101	611	1.961	584	172	1.459	1.047	844	1.367	909	688	1.005
OTO MONTAJ İŞÇİSİ *Car Assembly Worker*	452	159	131	5	167	1.406	3	234	1.785	1	131	1.363	748	442	232	744	436	204
KAYNAKÇI (OKSİJEN VE ELEKTRİK) *Welder. oxygen and electrical*	1.949	1.622	2.165	654	1.773	3.470	2.274	5.757	12.545	415	945	1.360	2.882	2.502	3.036	2.617	2.224	2.509
ELEKTRİKÇİ (GENEL) *Electrician*	4.350	4.038	4.279	646	1.383	2.937	3.686	5.476	11.259	418	690	1.355	13.285	11.897	10.921	11.740	10.317	8.030
GÜVENLİK GÖREVLİSİ (SİLAHLI) *Guard. security*	1.354	2.389	4.227	8	142	1.840	34	831	5.100	1	106	1.243	51	55	4.323	37	37	3.509

Tablo40 devamı
Table40 continues

Meslek Grupları *Occupation Groups*	Yıl İçinde Yapılan Başvuru *Applications During The Year*			Yıl İçinde Alınan Açık İş (*) *Vacancies Taken During The Year(**)*			Yıl İçinde İşverene Yapılan Takdim *Presentations To The Employer During The Year*			Yıl İçinde İşe Yerleştirme *Placements During The Year*			Kayıtlı İşgücü *Registered Labour Force*			Kayıtlı İşsizler *Registered Unemployeds*		
	2009	2010	2011	2009	2010	2011	2009	2010	2011	2009	2010	2011	2009	2010	2011	2009	2010	2011
İSTİHSAL TEKNİSYENİ *Production Technician*	1.070	824	1.136	184	512	1.556	1.064	3.816	6.250	119	367	1.222	4.509	3.800	3.040	3.996	3.316	2.213
BİLGİSAYAR İŞLETMENİ *Computer Manager*	19.019	14.628	16.228	540	845	1.707	1.826	2.715	5.451	506	701	1.209	35.589	30.979	40.458	31.965	27.371	34.282
PAZARLAMACI *Marketers*	5.034	4.525	6.997	1.331	1.884	4.190	4.532	6.068	15.607	429	542	1.192	5.814	4.181	8.778	5.374	3.812	7.670
KANAL VE IZGARA İŞÇİSİ *Grid And Waterway Worker*	6	10	113	4	201	1.160	4	204	1.134	4	201	1.131	3	3	28	3	3	20
MOBİLYA İMALATÇISI *Manufacturer. furnutire*	4.104	2.857	3.101	554	1.380	2.700	2.622	4.327	7.231	420	629	1.126	5.008	3.925	4.258	4.586	3.508	3.610
DİĞER BÜRO MEMUR-LARI *Other Officers*	5.872	3.766	3.245	560	1.383	1.262	3.495	3.074	3.176	441	1.237	1.104	65.703	63.197	41.723	59.227	56.026	30.257
EL VE MAKİNE DİKİŞÇİSİ (GENEL) *Sewer*	1.393	943	1.119	398	824	1.408	828	883	2.243	365	505	1.074	2.372	1.956	1.676	2.135	1.714	1.422
HİZMETLİ (KAMU KURULUŞLARI) *Employee*	1.678	730	1.541	79	1.780	1.113	144	1.740	1.069	122	1.706	1.052	738	643	2.068	628	530	1.715
KOMİ *Busboy*	429	389	1.337	277	577	2.012	411	624	2.399	201	224	1.037	295	244	686	216	160	516
HASTA VE YAŞLI BAKIM ELEMANI *Old and Sick People Nurse*	400	396	1.134	225	276	1.347	354	777	3.040	186	129	1.029	263	188	946	245	173	792
HEMŞİRE (GENEL) *Nurse. professional*	548	710	1.802	168	722	2.182	363	1.205	1.905	99	267	1.028	838	544	1.173	736	465	951
SATIŞ TEMSİLCİSİ/ PLASİYER *Sales Representative*	0	915	3.121	0	540	4.067	0	489	5.017	0	217	1.007	0	0	2.511	0	0	2.194
KALİTE KONTROLCÜ *Quality Control*	3.107	1.473	1.610	387	941	1.965	2.036	4.006	8.544	215	472	995	7.781	5.411	3.778	7.473	5.085	2.968
MAKİNİST (TREN) *Train Operator*	16	101	59	0	828	196	0	54	2.234	0	0	994	23	22	114	20	18	91
MAKİNE MONTAJCISI (GENEL) *Assembler. machine-tool*	1.143	610	668	727	1.059	1.425	1.138	2.394	3.620	676	861	977	2.478	1.886	1.040	2.283	1.696	737
MUHASEBECİ *Accauntant*	14.190	11.623	10.985	824	1.199	2.127	5.409	6.883	13.848	363	573	939	23.723	19.056	23.326	21.527	16.982	19.135
OTO BOYACI *Painter. auto*	755	576	580	281	407	1.343	787	1.227	3.091	210	240	882	1.293	1.011	919	1.165	894	762

Meslek Grupları *Occupation Groups*	Yıl İçinde Yapılan Başvuru *Applications During The Year*			Yıl İçinde Alınan Açık İş (*) *Vacancies Taken During The Year(**)*			Yıl İçinde İşverene Yapılan Takdim *Presentations To The Employer During The Year*			Yıl İçinde İşe Yerleştirme *Placements During The Year*			Kayıtlı İşgücü *Registered Labour Force*			Kayıtlı İşsizler *Registered Unemployeds*		
	2009	2010	2011	2009	2010	2011	2009	2010	2011	2009	2010	2011	2009	2010	2011	2009	2010	2011
DOKUMACI (DOKUMA MAKİNELERİ OPER-ATÖRÜ) *Machine-operator. weaving*	3.222	1.509	1.176	228	745	1.551	714	1.650	4.584	206	339	860	6.430	4.737	2.449	6.144	4.439	1.852
OVERLOK MAKİNESİ OPERATÖRÜ *Machine operator. overlock*	536	303	395	225	736	1.800	823	1.860	4.520	139	295	827	821	622	675	775	571	559
TORNACI (TORNA TEZGAHI OPERATÖRÜ) *Lathe-operator*	2.546	1.346	1.607	399	1.288	2.455	2.805	5.272	9.782	224	563	816	4.197	3.300	2.653	3.826	2.960	2.113
AŞÇI YARDIMCISI *Assistant cook*	1.665	1.965	2.680	481	584	1.634	904	2.429	7.048	101	329	799	1.666	1.194	3.184	1.564	1.117	2.811
KURYE *Courier*	962	805	973	563	1.466	2.832	1.474	4.023	8.622	472	606	785	699	585	949	636	486	756
LOJİSTİK ELEMANI *Logistics employee*	547	352	793	22	47	875	67	236	1.107	7	14	764	344	342	516	331	328	456
FORKLİFT OPER-ATÖRÜ *Operator. Truck/Fork-lift*	2.023	1.224	1.542	381	758	1.778	2.372	5.626	14.387	180	402	702	4.058	3.163	2.508	3.705	2.829	1.927
MOBİLYA DÖŞEMECİSİ *Upholsterer. Furniture*	978	626	815	279	423	1.253	1.059	1.334	2.352	189	219	664	1.455	1.162	1.085	1.345	1.057	914
METAL MAMULLER MONTAJ İŞÇİSİ *Assembler. metal products*	1.262	595	536	170	539	1.608	629	2.347	3.362	104	189	657	1.934	1.382	747	1.858	1.306	617
PUNTA KAYNAK MAKİNESİ İŞÇİSİ *Machine- worker. spot welding*	195	68	65	73	81	833	429	554	2.419	46	22	640	318	248	98	307	237	76
KALİTE KONTROLCÜ (TEKSTİL) *Quality Control(Textile)*	1.489	1.211	1.491	144	739	1.531	677	2.305	5.722	68	179	625	955	932	1.763	934	911	1.592
TEMİZLİK GÖREVLİSİ (HASTANE) *Janitor (Hospital)*	141	235	855	30	209	816	93	147	1.330	60	126	591	30	31	724	21	21	523
ŞOFÖR (YOLCU TAŞIMA) *Driver. coach*	5.399	5.614	7.172	161	398	1.061	393	1.234	2.835	116	197	589	10.925	8.882	11.950	9.416	7.486	9.576
TIBBİ DOKÜMANTA-SYONCU VE SEKRETER *Medical Documentalist and Secretary*	711	817	1.921	109	395	717	311	270	938	263	180	578	816	621	2.273	719	544	1.888

Tablo40 devamı
Table40 continues

Meslek Grupları *Occupation Groups*	Yıl İçinde Yapılan Başvuru *Applications During The Year*			Yıl İçinde Alınan Açık İş (*) *Vacancies Taken During The Year(**)*			Yıl İçinde İşverene Yapılan Takdim *Presentations To The Employer During The Year*			Yıl İçinde İşe Yerleştirme *Placements During The Year*			Kayıtlı İşgücü *Registered Labour Force*			Kayıtlı İşsizler *Registered Unemployeds*		
	2009	2010	2011	2009	2010	2011	2009	2010	2011	2009	2010	2011	2009	2010	2011	2009	2010	2011
MEKANİK BAKIM-ONARIMCI *Mechanic. maintenance*	1.596	938	600	335	1.222	1.111	2.010	2.836	4.681	203	286	569	3.300	2.328	1.422	3.100	2.146	1.081
ODA GÖREVLİSİ (TURİZM) *Room clerk(tourism)*	232	255	803	150	274	944	173	508	1.008	123	190	558	246	193	589	222	150	431
METAL İŞLERİ TEKNİSYENİ *Technician. metal work*	1.660	1.259	1.877	317	505	1.246	1.143	1.769	3.266	196	244	546	3.529	2.876	3.377	3.085	2.478	2.737
ELEKTRİK ARK KAYNAKÇISI (MAKİNE İLE) *Welder. elektric ark*	4.728	2.580	2.295	380	642	1.321	2.377	3.935	6.326	269	370	536	7.117	5.671	3.989	6.370	4.925	3.184
UÇAK BAKIM TEKNİSYENİ (GÖVDE-MOTOR) *Aircraft Maintenace Technician (Fusalage-Engine)*	75	136	190	18	231	573	55	201	568	55	186	536	77	44	220	67	39	174
PLASTİK ENJEKSİYON KALIPLAMA MAKİNESİ OPERATÖRÜ *Machine-Operator. injec-tion moulding/plastics*	908	598	638	218	673	1.432	1.071	3.136	6.346	99	182	534	1.481	1.078	817	1.411	1.023	678
AMBALAJCI (ELLE) *Packer. manually*	1.321	936	1.217	106	347	1.073	405	1.083	3.481	66	193	532	3.152	2.447	2.180	2.842	2.118	1.679
CNC TEZGAH OPER-ATÖRÜ *Machine Operator. CNC*	1.685	610	987	408	941	1.591	2.401	2.687	5.436	247	339	511	3.632	2.919	2.078	3.078	2.344	1.357
ÜTÜCÜ *Presser*	1.866	1.050	1.422	331	735	1.448	880	2.081	5.308	213	211	486	3.060	2.333	2.203	2.907	2.167	1.807
BOBİN-KATLAMA-BÜKÜM MAKİNE OPERATÖRÜ *Machine-operator. folding-twisting/thread. yarn(bobbin)*	740	292	362	256	258	656	554	1.386	4.340	168	194	461	1.717	1.171	694	1.631	1.069	543
MAKİNE BAKIM ONAR-IMCISI *Machine Maintenance worker*	0	152	724	0	78	1.241	0	93	2.571	0	39	458	0	0	593	0	0	479
AYAKKABI İMALAT İŞÇİSİ (GENEL) *Shoemaker*	1.316	816	1.132	96	470	648	188	486	833	78	414	448	2.823	2.220	2.078	2.546	1.925	1.641

Meslek Grupları *Occupation Groups*	Yıl İçinde Yapılan Başvuru *Applications During The Year*			Yıl İçinde Alınan Açık İş (*) *Vacancies Taken During The Year(**)*			Yıl İçinde İşverene Yapılan Takdim *Presentations To The Employer During The Year*			Yıl İçinde İşe Yerleştirme *Placements During The Year*			Kayıtlı İşgücü *Registered Labour Force*			Kayıtlı İşsizler *Registered Unemployeds*		
	2009	2010	2011	2009	2010	2011	2009	2010	2011	2009	2010	2011	2009	2010	2011	2009	2010	2011
SAAT-ELEKTRİKLİ ALETLER VE ELEKTRONİK ARAÇLAR SATIŞ ELEMANI *Watch-Electric Appliances and Electronic Tools Sales Staff*	0	12	86	0	0	426	0	0	426	0	0	425	0	0	80	0	0	30
DUVARCI *Stonemason*	183	195	193	50	189	425	69	175	427	60	173	424	420	360	384	388	324	325
DİKİM İŞÇİSİ (BAHÇECİLİK) *Planting Workers (Gardening)*	0	41	67	0	219	427	0	219	434	0	219	423	0	0	63	0	0	57
PROSES İŞÇİSİ *Process Worker*	83	78	249	177	442	365	392	951	851	140	192	418	158	123	306	137	98	226
MERMER İŞÇİSİ *Marble worker*	422	453	662	82	838	965	251	628	1.607	45	152	412	211	207	585	205	201	516
CNC TORNA TEZGAHI OPERATÖRÜ *Cnc Turning Machine Operator*	159	292	435	65	510	1.371	177	1.850	4.881	8	135	411	57	55	417	50	48	354
MOBİLYA MONTAJ İŞÇİSİ *Assembler. furniture*	656	573	806	98	268	1.135	376	1.133	3.253	61	132	403	356	352	844	345	342	763
ELEKTRİK TEKNİKERİ *Tecnologist. electrical*	1.995	2.074	2.544	260	622	1.500	1.362	2.122	4.510	137	181	398	6.210	5.035	5.794	4.910	3.804	4.187
BEDEN İŞÇİSİ *Manual Worker*	515.503	475.288	478.918	88.176	182.150	272.992	379.214	573.887	931.924	68.395	112.551	164.413	701.562	614.531	865.300	628.717	525.918	736.545
DİĞER MESLEKLER *Other Professions*	574.438	444.273	568.318	26.511	58.034	121.020	63.982	114.281	238.176	16.869	27.927	51.733	596.118	526.384	720.161	553.454	479.355	602.719
TOPLAM *(TOTAL)*	1.435.024	1.217.936	1.398.355	165.890	368.636	660.623	716.766	1.092.120	2.036.637	118.278	205.231	363.672	1.858.855	1.604.355	2.192.145	1.689.349	1.414.541	1.844.965

(*) 2006 yılında, alınan açık işlerde cinsiyet ayrıntısı kaldırıldığından söz konusu tarihten itibaren bu ayrıntıda açık iş istatistiği üretilememektedir.
(**) In 2006, the detail of gender was removed from job vacancies therefore no vacancy statistics has been able to be produced in that detail since 2006.

Tablo41 SON 3 YILLIK GENEL ÇALIŞMALARIMIZIN MUKAYESESİ (İLLERE GÖRE)
Table41 COMPARISON OF GENERAL ACTIVITIES OVER THE LAST THREE YEARS (BY PROVINCES)

İller *Provinces*	Yıl İçinde Yapılan Başvuru *Applications During The Year*			Yıl İçinde Alınan Açık İş (*) *Vacancies Taken During The Year (**)*			Yıl İçinde İşverene Yapılan Takdim *Presentations To The Employer During The Year*			Yıl İçinde İşe Yerleştirme *Placements During The Year*			Kayıtlı İşgücü *Registered Labour Force*			Kayıtlı İşsizler *Registered Unemployeds*		
	2009	2010	2011	2009	2010	2011	2009	2010	2011	2009	2010	2011	2009	2010	2011	2009	2010	2011
ADANA	39.875	37.458	42.425	4.492	8.834	18.477	21.938	32.238	58.116	3.590	6.520	10.788	61.475	54.370	67.390	56.984	48.948	57.006
ADIYAMAN	9.727	10.467	14.915	857	916	2.008	1.254	1.777	3.163	718	903	1.701	12.271	10.878	24.879	11.813	10.296	23.155
AFYONKARAHİSAR	10.427	8.487	9.933	1.218	5.348	4.459	4.947	7.528	17.065	976	1.714	3.227	15.738	14.605	17.806	14.543	13.037	15.293
AĞRI	5.140	4.755	9.447	130	839	3.548	394	999	4.036	69	730	3.341	5.087	4.909	11.614	4.930	4.698	11.010
AKSARAY	5.609	5.049	5.892	430	1.381	1.743	733	1.603	2.533	366	1.240	1.645	5.976	5.231	8.115	5.543	4.716	7.211
AMASYA	5.998	6.197	5.654	906	1.164	3.304	1.498	1.831	4.402	909	954	1.899	7.184	6.777	9.325	6.537	5.915	7.886
ANKARA	75.267	71.360	88.599	6.515	16.958	30.410	29.530	35.043	57.858	6.043	9.689	21.573	107.317	90.913	144.074	97.670	80.930	117.667
ANTALYA	39.913	31.021	41.456	11.235	24.167	40.673	13.870	20.171	37.412	6.236	7.968	15.872	40.966	33.688	52.496	35.448	27.833	39.715
ARDAHAN	1.419	2.147	2049	75	294	1.025	190	303	1.015	51	240	838	1.852	1.839	4.245	1.797	1.740	3.986
ARTVİN	2.723	3.382	4.315	521	926	1.894	690	1.055	2.197	521	887	1.380	4.515	4.730	7.887	4.027	4.126	6.688
AYDIN	17.857	15.399	15.813	2.461	4.974	8.462	5.381	11.589	25.469	1.908	3.306	5.625	23.173	20.876	28.574	20.996	18.025	23.739
BALIKESİR	19.337	17.166	20.724	2.444	4.101	10.329	6.367	8.233	18.553	2.193	3.610	6.880	25.152	22.658	32.556	23.448	20.268	27.476
BARTIN	3.511	3.782	3.582	597	1.283	2.076	966	1.988	3.731	384	942	1.184	9.323	6.799	7.196	7.638	5.467	5.697
BATMAN	11.105	13.261	10.076	449	1.291	950	596	1.580	1.910	343	937	857	12.712	12.171	22.218	12.417	11.766	20.645
BAYBURT	1.507	2.176	1.992	118	461	951	191	523	1.241	109	446	928	2.903	2.686	3.442	2.489	2.254	3.113
BİLECİK	4.492	3.448	4.730	363	1.405	3.254	800	1.636	5.295	136	830	2.247	6.811	5.247	6.181	6.249	4.721	5.032
BİNGÖL	5.398	6.682	5.585	325	799	1.709	354	872	3.461	267	673	1.680	5.953	6.074	10.441	5.751	5.736	9.747
BİTLİS	5.038	5.903	6.726	436	768	1.370	467	945	2.683	404	746	1.201	5.044	4.652	11.450	4.839	4.377	10.698
BOLU	5.273	4.860	5.745	839	1.349	2.210	1.454	1.481	3.027	876	917	1.606	5.735	5.420	8.464	5.169	4.669	7.040
BURDUR	4.041	4.212	4.397	486	1.211	2.741	717	1.705	3.937	378	1.000	1.931	5.073	4.572	6.668	4.538	3.954	5.659
BURSA	61.382	41.685	47.580	5.702	11.732	36.962	81.300	99.645	250.710	3.696	8.251	18.463	96.901	77.641	70.181	86.274	66.670	55.739
ÇANAKKALE	7.606	6.512	8.075	763	1.177	3.326	2.618	2.415	6.124	574	840	1.572	11.122	8.718	12.691	9.016	6.914	10.369
ÇANKIRI	3.139	3.378	3.361	563	1.425	3.284	1.749	3.966	14.073	415	1.111	1.965	5.331	4.999	6.581	4.845	4.368	5.522
ÇORUM	12.496	10.479	8.623	1.261	1.944	3.881	2.694	3.796	8.486	1.087	1.515	3.102	15.193	13.851	15.793	13.920	12.338	13.778
DENİZLİ	24.331	18.044	17.826	2.511	6.973	6.631	16.553	19.211	24.392	2.560	1.924	3.096	32.109	26.551	29.686	29.129	23.430	25.220
DİYARBAKIR	35.447	24.057	24.392	1.592	2.556	3.451	1.756	3.197	5.828	1.152	2.005	2.617	42.266	37.252	46.012	41.384	36.034	42.708
DÜZCE	8.964	7.577	7.157	1.738	2.510	3.793	3.120	3.591	8.317	1.398	1.676	2.177	12.595	12.181	12.741	11.320	10.593	10.322
EDİRNE	4.852	7.460	6.187	335	741	2.428	610	841	2.490	177	533	1.571	6.300	5.972	9.430	5.853	5.389	8.276
ELAZIĞ	12.345	9.521	12.242	300	1.973	2.955	1.483	4.438	6.168	198	1.329	2.204	15.674	14.719	21.274	14.904	13.706	19.278
ERZİNCAN	5.441	5.463	4.284	1.008	1.492	1.910	5.357	7.911	7.793	778	1.441	1.637	6.991	6.561	9.041	6.205	5.564	7.838
ERZURUM	9.758	8.906	10.654	858	1.098	3.169	4.394	4.357	10.838	753	884	2.674	14.522	13.403	18.490	13.584	12.146	16.248
ESKİŞEHİR	18.064	17.622	21.802	3.606	8.765	14.855	26.645	36.761	54.319	2.924	5.397	8.104	33.181	32.020	38.046	27.107	25.066	29.163
GAZİANTEP	32.965	24.886	31.680	3.737	7.064	13.381	17.069	30.335	93.492	3.353	5.623	10.730	42.958	37.240	46.476	38.824	32.516	39.897
GİRESUN	7.435	6.472	9.737	380	1.351	2.648	956	1.806	4.104	358	1.197	2.202	7.222	6.633	14.789	6.848	6.166	13.158
GÜMÜŞHANE	2.510	3.161	2.922	272	641	1.644	658	666	1.109	229	608	1.015	2.302	2.286	4.807	2.090	1.967	3.397
HAKKARİ	3.512	4.560	4.630	211	411	663	244	346	648	270	332	618	3.769	3.654	8.504	3.681	3.467	8.007

İller *Provinces*	Yıl İçinde Yapılan Başvuru *Applications During The Year*			Yıl İçinde Alınan Açık İş (*) *Vacancies Taken During The Year (**)*			Yıl İçinde İşverene Yapılan Takdim *Presentations To The Employer During The Year*			Yıl İçinde İşe Yerleştirme *Placements During The Year*			Kayıtlı İşgücü *Registered Labour Force*			Kayıtlı İşsizler *Registered Unemployeds*		
	2009	2010	2011	2009	2010	2011	2009	2010	2011	2009	2010	2011	2009	2010	2011	2009	2010	2011
HATAY	33.651	24.293	28.344	877	1.905	3.910	1.980	5.087	8.819	726	1.621	3.384	30.953	26.363	46.099	29.690	24.923	42.096
IĞDIR	4.297	3.926	2.916	153	610	1.734	149	614	1.451	140	585	1.427	3.526	3.389	5.363	3.308	3.137	4.835
ISPARTA	7.486	6.421	7.842	1.022	1.901	4.530	2.050	3.308	10.621	821	1.525	3.094	11.361	10.457	13.879	10.209	9.058	11.795
İSTANBUL	289.878	227.733	256.638	43.323	118.686	177.685	228.912	366.355	536.669	24.600	44.646	73.346	324.721	258.696	313.686	287.077	219.261	243.702
İZMİR	84.945	60.689	60.691	6.888	12.830	20.455	28.288	41.330	123.277	6.742	7.506	7.467	106.854	87.284	130.448	98.850	78.953	109.255
KAHRAMANMARAŞ	18.484	14.853	16.149	1.244	2.414	6.880	3.014	4.510	11.422	1.230	1.855	4.431	23.616	20.617	27.365	21.579	18.459	23.385
KARABÜK	5.044	5.329	4.594	444	1.017	1.966	974	2.128	3.664	376	799	1.520	9.197	8.280	9.469	8.319	7.225	8.035
KARAMAN	6.193	5.238	6.225	571	1.014	1.795	1.538	2.946	6.129	487	877	1.432	6.336	5.873	10.560	5.790	5.127	9.112
KARS	2.950	4.229	6.348	107	544	1.298	573	1.484	5.027	95	532	1.161	5.193	5.230	9.989	4.577	4.367	9.046
KASTAMON	5.710	4.638	5.631	635	1.977	2.400	1.496	3.473	3.508	375	1.336	1.178	9.793	8.101	9.729	7.914	6.538	8.165
KAYSERİ	24.150	19.735	23.028	3.804	6.705	12.673	21.613	34.379	54.314	3.185	5.294	7.695	38.104	32.696	34.273	34.885	28.899	28.500
KIRIKKALE	9.430	7.242	7.075	508	1.492	3.327	986	2.853	6.454	412	1.342	2.139	12.468	12.210	16.402	11.479	10.948	14.348
KIRKLARELİ	10.365	8.125	8.403	1.155	1.789	3.598	2.448	4.849	6.541	908	988	2.082	12.904	11.372	14.067	11.846	10.193	11.574
KIRŞEHİR	4.746	4.099	5.467	308	1.071	4.210	1.755	3.437	7.051	276	553	2.608	6.621	5.785	7.807	6.039	5.161	6.803
KİLİS	5.418	3.277	2.910	261	941	1.619	605	1.168	2.319	175	893	1.521	6.925	5.272	5.576	6.769	5.075	5.128
KOCAELİ	43.631	31.848	37.569	7.216	9.624	16.628	39.178	69.917	109.927	3.746	7.422	12.150	73.937	65.898	59.000	67.826	58.915	48.560
KONYA	27.725	22.587	23.887	2.275	3.334	7.799	12.962	14.385	23.795	1.937	2.711	5.593	36.224	31.757	49.093	32.945	28.042	41.247
KÜTAHYA	9.259	10.412	10.903	1.881	3.972	6.496	3.572	4.288	9.248	1.664	2.740	4.570	20.395	20.180	21.843	17.978	16.861	17.687
MALATYA	16.700	11.819	12.752	3.302	4.462	6.077	7.539	10.021	20.055	3.557	3.415	5.946	27.495	23.731	26.635	25.125	20.766	22.663
MANİSA	29.451	21.088	24.173	3.770	7.335	14.285	19.936	28.092	53.257	1.621	3.330	6.806	39.082	34.096	36.244	35.745	30.351	30.480
MARDİN	4.304	7.359	7.605	669	1.572	996	728	1.634	1.079	624	1.482	851	4.488	4.075	11.702	4.048	3.553	10.605
MERSİN	31.336	26.845	33.298	1.966	3.166	8.971	10.616	14.267	50.498	1.478	1.815	4.083	37.097	33.109	49.490	34.072	29.750	43.577
MUĞLA	14.507	13.942	15.856	2.891	5.331	12.195	3.852	5.040	7.322	1.645	3.514	3.775	15.691	14.360	23.446	13.943	12.265	19.188
MUŞ	9.271	7.076	7.161	448	1.010	2.879	496	1.610	4.339	338	787	2.083	7.277	6.206	13.326	6.997	5.858	12.628
NEVŞEHİR	4.695	5.685	4.698	590	1.084	1.954	1.558	3.145	6.814	663	834	1.480	5.723	5.286	7.476	5.385	4.825	6.500
NİĞDE	6.074	4.736	3.919	329	864	1.452	612	918	2.021	239	600	721	8.366	7.447	8.153	7.880	6.846	7.034
ORDU	10.213	8.914	10.231	984	1.420	2.784	1.738	3.109	7.946	895	1.212	2.045	10.244	9.079	14.269	9.494	8.107	12.564
OSMANIYE	9.525	8.271	14.861	870	1.870	3.826	2.391	3.751	6.294	779	1.488	2.261	9.908	8.658	17.013	9.059	7.588	14.818
RİZE	5.752	6.248	10.968	591	1.581	3.950	1.294	2.876	5.414	351	1.414	2.907	8.770	8.809	16.234	7.575	7.263	13.485
SAKARYA	16.170	17.982	20.897	1.894	4.365	10.888	18.458	31.808	50.771	1.612	3.318	7.110	28.868	26.009	32.797	25.795	22.465	26.970
SAMSUN	24.123	20.533	23.216	1.420	2.309	6.446	4.274	4.208	9.802	1.294	2.037	4.967	30.790	27.533	37.381	29.161	25.702	33.404
SİİRT	4.867	5.558	4.383	179	706	904	278	720	996	181	701	859	4.988	4.430	8.597	4.761	4.122	8.099
SİNOP	4.069	3.246	4.174	497	822	1.850	813	1.308	2.129	266	673	1.302	4.624	4.214	6.085	4.361	3.862	5.260
SİVAS	11.735	8.801	9.664	639	2.137	6.087	2.949	8.356	21.086	205	1.355	1.727	18.032	16.623	20.424	16.892	15.128	17.272
Ş.URFA	18.988	30.171	39.409	1.628	3.201	4.774	3.533	7.680	9.152	1.039	1.950	3.520	18.655	18.507	62.003	17.685	16.903	57.554
ŞIRNAK	2.922	5.071	4.277	216	390	1.068	671	915	1.805	120	319	997	2.455	2.245	6.857	2.310	2.064	6.446

Tablo41 devamı
Table41 continues

İller *Provinces*	Yıl İçinde Yapılan Başvuru *Applications During The Year*			Yıl İçinde Alınan Açık İş (*) *Vacancies Taken During The Year (**)*			Yıl İçinde İşverene Yapılan Takdim *Presentations To The Employer During The Year*			Yıl İçinde İşe Yerleştirme *Placements During The Year*			Kayıtlı İşgücü *Registered Labour Force*			Kayıtlı İşsizler *Registered Unemployeds*		
	2009	2010	2011	2009	2010	2011	2009	2010	2011	2009	2010	2011	2009	2010	2011	2009	2010	2011
TEKİRDAĞ	22.404	18.690	22.522	4.710	10.688	18.040	10.282	20.194	36.928	1.867	3.458	5.238	33.449	26.573	31.610	30.839	23.591	24.376
TOKAT	8.835	8.524	8.793	1.051	2.544	2.429	1.215	2.499	2.449	889	2.178	2.002	10.301	9.109	12.744	9.598	8.203	11.140
TRABZON	13.679	12.534	14.787	1.632	2.501	5.474	3.931	4.618	9.674	978	2.281	3.937	16.544	15.519	22.792	15.226	13.886	19.113
TUNCELİ	2.344	1.654	2.163	72	120	1.016	70	110	1.154	36	105	854	2.163	1.995	4.077	2.106	1.911	3.782
UŞAK	10.159	7.403	8.865	865	1.536	3.155	2.582	3.441	14.515	1.013	1.045	2.244	13.367	12.237	15.778	12.430	11.031	13.825
VAN	14.086	15.372	26.429	629	2.094	5.190	953	1.985	9.239	1.226	1.305	4.307	12.519	11.310	31.307	12.051	10.684	28.847
YALOVA	3.770	4.631	5.101	426	943	2.172	1.089	2.918	7.097	240	559	925	5.477	5.429	8.513	4.948	4.760	7.234
YOZGAT	8.810	5.587	7.868	339	926	2.221	647	1.275	2.998	194	655	1.741	9.304	8.441	12.436	8.805	7.891	10.822
ZONGULDAK	8.969	8.527	10.458	877	1.511	3.963	2.625	2.729	5.572	634	1.258	2.036	21.354	17.089	20.545	18.168	14.214	16.623
TOPLAM (TOTAL)	1.435.024	1.217.936	1.398.355	165.890	368.636	660.623	716.766	1.092.120	2.036.637	118.278	205.231	363.672	1.858.855	1.604.355	2.192.145	1.689.349	1.414.541	1.844.965

(*) 2006 yılında, alınan açık işlerde cinsiyet ayrıntısı kaldırıldığından söz konusu tarihten itibaren bu ayrıntıda açık iş istatistiği üretilememektedir.
(**) In 2006, the detail of gender was removed from job vacancies therefore no vacancy statistics has been able to be produced in that detail since 2006.

Bölüm
Part
10

İŞGÜCÜ YETİŞTİRME PROGRAMLARI
WORKFORCE TRAINING PROGRAMS

Tablo 42. 2011 Yılında İşgücü Yetiştirme Kursları (Mesleklere Göre)

Tablo 43. 2011 Yılında İşgücü Yetiştirme Kursları (İllere Göre)

Table 42. Workforce Training Courses In 2011 (By Occupations)

Table 43. Workforce Training Courses In 2011 (By Provinces)

Tablo42 2011 YILI MESLEKLERE GÖRE İŞGÜCÜ YETİŞTİRME KURSLARI
Table42 WORKFORCE TRAINING COURSES BY OCCUPTIONS IN 2011

Meslekler *Occupations*	Kurs Sayısı *Number Of Courses*	Katılan Sayısı *Number Of Trainees*		
	Toplam *Total*	Erkek *Male*	Kadın *Female*	Toplam *Total*
İŞLETMECİ (GENEL) *Business Manager*	733	11.467	8.674	20.141
GAZALTI KAYNAKÇISI *Welder, gas*	561	3.752	68	3.820
BÜRO MEMURU (GENEL) *Office Staff*	425	404	785	1.189
CNC TORNA TEZGAHI OPERATÖRÜ *Cnc Turning Machine Operator*	406	2.129	60	2.189
MAKİNECİ (DİKİŞ) *Mechanic, sewing*	281	1.056	3.676	4.732
BİLGİSAYAR İŞLETMENİ *Computer Manager*	276	1.901	1.230	3.131
MOBİLYA İMALATÇISI *Manufacturer, furnutire*	243	1.664	84	1.748
KONFEKSİYON İŞÇİSİ *Labourer, manufacturing/readymade*	242	1.109	4.747	5.856
SATIŞ ELEMANI *Salesperson*	236	1.216	1.585	2.801
ÇAĞRI MERKEZİ GÖREVLİSİ *Call Center Attendant*	203	1.353	2.991	4.344
CNC FREZE TEZGAHI OPERATÖRÜ *Cnc Milling Machine Operator*	193	987	27	1.014
DİKİŞ MAKİNESİ OPERATÖRÜ (KUMAŞ) *Machine Operator, sewing/Cloth*	189	660	2.680	3.340
BİLGİSAYARLI MUHASEBE ELEMANI *Computerized Accounting Staff*	186	1.113	2.610	3.723
ÖN MUHASEBECİ *Clerk, bookkeeping*	176	325	824	1.149
TEMİZLİK GÖREVLİSİ *Janitor*	174	4.165	1.940	6.105
BİLGİSAYAR BAKIM VE ONARIMCISI *Mechanic, electronics/computor*	152	1.257	575	1.832
ELEKTRİK TESİSATÇISI (BİNA) *Electrician, building*	140	837	85	922
FİDAN YETİŞTİRİCİSİ *Arboricultirist*	138	1.586	377	1.963
DOKUMACI (DOKUMA MAKİNELERİ OPERATÖRÜ) *Machine-operator, weaving*	129	698	927	1.625
İNSAN KAYNAKLARI MESLEK ELEMANI *Human Resources Personnel*	129	80	311	391
ORMAN İŞÇİSİ *Forestcraft*	120	2.238	154	2.392
MUHASEBE MESLEK ELEMANI *Accounting professionalist*	114	163	325	488
SEKRETER(GENEL) *Secretary*	112	84	789	873
MOBİLYA DÖŞEMECİSİ *Upholsterer, Furniture*	105	1.191	123	1.314
MUHASEBECİ *Accauntant*	105	68	145	213
AŞÇI YARDIMCISI *Assistant cook*	104	866	952	1.818
PLASTİK ENJEKSİYON KALIPLAMA MAKİNESİ OPERATÖRÜ *Machine-Operator, injection moulding/plastics*	101	630	142	772
BÜRO YÖNETİMİ VE SEKRETERLİK MESLEK ELEMANI *Administrative secretary*	100	169	648	817
TORNACI (TORNA TEZGAHI OPERATÖRÜ) *Lathe-operator*	98	492	5	497
MEKANİK BAKIM-ONARIMCI *Mechanic, maintenance*	97	637	4	641

Tablo42 devamı
Table42 continues

Meslekler Occupations	Kurs Sayısı Number Of Courses	Katılan Sayısı Number Of Trainees		
	Toplam Total	Erkek Male	Kadın Female	Toplam Total
KENDİ İŞLETMESİNDE ÇALIŞAN-PERAKENDE TİCARET *Retail trade at your own company employee*	95	1.157	1.120	2.277
KASİYER *Cashier*	93	488	1.228	1.716
OVERLOK MAKİNESİ OPERATÖRÜ *Machine operator, overlock*	92	296	991	1.287
EL VE MAKİNE DİKİŞÇİSİ (GENEL) *Sewer*	92	437	907	1.344
BİLGİSAYAR OPERATÖRÜ *Operator, computer*	89	541	379	920
GARSON (SERVİS ELEMANI) *Waiter*	87	836	365	1.201
KALİTE KONTROLCÜ *Quality Control*	85	332	265	597
İPLİKÇİ (RİNG/VATER/VARGEL) *Mill Hand*	84	1.063	375	1.438
KABLO AĞI BANTLAMA ELEMANI *Cable Network Banding Personnel*	83	590	1.053	1.643
TIBBİ SEKRETER *Secretary, medical*	81	44	494	538
AŞÇI *Cook*	81	683	876	1.559
KAYNAKÇI (OKSİJEN VE ELEKTRİK) *Welder, oxygen and electrical*	77	977	7	984
BİLGİSAYAR DESTEKLİ TASARIM ELEMANI (CAD-CAM) *Designer, computer-aided*	77	425	186	611
ELEKTRİK ARK KAYNAKÇISI (MAKİNE İLE) *Welder, elektric ark*	74	552	4	556
DOĞAL GAZ TESİSATÇISI *Fitter, natural gas*	71	862	27	889
ÇOCUK BAKICISI *Babysitter*	71	16	1.663	1.679
CAM MAMUL İMALATÇISI *Made of glass manufacturer*	69	316	28	344
OTO ELEKTROMEKANİKERİ *Auto elektromechanic*	67	386	16	402
HASTA DANIŞMANI *Patient advisor*	67	59	391	450
ÖRTÜLÜ ELEKTROT ARK KAYNAKÇISI *Coated electrode arc welder*	64	368	5	373
YÖNETİCİ SEKRETER *Executive Secretary*	63	157	1.590	1.747
HASTA VE YAŞLI BAKIM ELEMANI *Old and Sick People Nurse*	63	245	947	1.192
BÜRO İŞÇİSİ *Office Worker*	62	568	540	1.108
İŞ VE MESLEK DANIŞMANI *Job and career counselor*	60	1.760	1.699	3.459
HAZIR GİYİM MODEL MAKİNECİLİĞİ TEKNİSYENİ *Model clothing machinery technician*	59	392	780	1.172
HASTA VE YAŞLI REFAKATÇİSİ *Sick and elderly companion*	59	303	1.115	1.418
WEB TASARIMCISI *Designer, web*	59	426	321	747
PAZARLAMACI *Marketers*	57	284	241	525
CİLT BAKIMI VE GÜZELLİK MESLEK ELEMANI *Skin Care and Beauty Professional*	57	26	1.164	1.190
HALI DOKUYUCU (EL TEZGAHI) *Handicraft worker, carpets*	55	39	969	1.008

Tablo42 devamı
Table42 continues

Meslekler *Occupations*	Kurs Sayısı *Number Of Courses*	Katılan Sayısı *Number Of Trainees*		
	Toplam *Total*	Erkek *Male*	Kadın *Female*	Toplam *Total*
PLASTİK DOĞRAMACI *Plastic Joiner*	54	405	19	424
MAKİNE BAKIM ONARIMCISI *Machine Maintenance worker*	53	339	23	362
SERVİS GARSONU *Waiter, service*	53	518	490	1.008
BİLGİSAYAR OPERATÖRÜ (ÇİZİM PROGRAMLARI) *Operator, computer/Drawing Programs*	53	294	261	555
ELEKTRİK PANOSU MONTÖRÜ *Electrical panel fitters*	51	249	7	256
EV MEFRUŞATI DİKİMCİSİ *Sewer, home furnishings*	49	105	654	759
ÇELİK KONSTRÜKSİYON İŞÇİSİ *Steel construction workers*	48	379	53	432
KAT GÖREVLİSİ (TEMİZLİK) *Housekeeper*	48	290	504	794
OTO MONTAJ İŞÇİSİ *Car Assembly Worker*	46	914	60	974
OTO BAKIM-ONARIMCISI *Auto Maintaince Serviceman*	46	401	20	421
OTO BOYACI *Painter, auto*	46	603	43	646
MÜŞTERİ HİZMETLERİ GÖREVLİSİ *Costumer Service Officer*	45	274	544	818
BİLGİSAYAR BİLGİ YÖNETİM ELEMANI *Computer information management element*	45	340	279	619
HİZMETLİ (KAMU KURULUŞLARI) *Employee*	45	1.152	558	1.710
DIŞ TİCARET MESLEK ELEMANI *Foreign Trade Professional*	44	299	514	813
FAYANS, SERAMİK VE KARO DÖŞEMECİSİ *Tiler*	44	451	19	470
FORKLİFT OPERATÖRÜ *Operator, Truck/Fork-lift*	44	301	0	301
ASANSÖR BAKIM VE ARIZA ELEMANI *Elevator maintenance and fault element*	44	325	22	347
HAMAL *Porter*	44	458	351	809
ELEKTRİKÇİ (GENEL) *Electrician*	43	236	12	248
KİLİM DOKUYUCU (EL TEZGAHI) *Weaver, carpet (handloom)*	43	108	648	756
MÜŞTERİ HİZMETLERİ GÖREVLİSİ *Customer Service Officer*	45	274	544	818
METAL ŞEKİLLENDİRİCİ (ELLE) *Metal forming (manual)*	42	413	19	432
BEDEN İŞÇİSİ *Manuel Worker*	1.885	38.599	11.101	49.700
DİĞER MESLEKLER *Other Professions*	5.173	40.457	28.873	69.330
TOPLAM *(TOTAL)*	16.594	147.109	102.907	250.016

Tablo43 İLLERE VE KURS TÜRLERİNE GÖRE 2011 YILI İŞGÜCÜ YETİŞTİRME KURSLARI
Table43 WORKFORCE TRAINING COURSES BY PROVINCES AND TYPES OF COURSES IN 2011

İller / Provinces	Kurs Sayısı / Number Of Courses	Katılan Sayısı / Number Of Trainees			UMEM PROJESİ / IEP SPECIALIZED VOCATIONAL TRAINING CENTER PROJECT / ON-JOB TRAINING		STAJ / INTERNSHIP		İŞGÜCÜ YETİŞTİRME KURSLARI / İSTİHDAM GARANTİLİ / WORKFORCE TRAINING COURSES / EMPLOYMENT GUARANTEE		İŞGÜCÜ YETİŞTİRME KURSLARI/TYÇP / WORKFORCE TRAINING COURSES / PUBLIC WORK		UMEM PROJESİ / SPECIALIZED VOCATIONAL TRAINING CENTER PROJECT		İŞGÜCÜ YETİŞTİRME KURSLARI GENEL / WORKFORCE TRAINING COURSES / GENERAL		GİRİŞİMCİLİK / ENTREPRENEURSHIP		ÖZÜRLÜ KURSLARI / COURSES FOR DISABLED		ÇALIŞANLARIN MESLEKİ EĞİTİMİ / VOCATIONAL TRAINING OF EMPLOYEES		HİBE PROJELERİ / GRANT PROJECTS		HÜKÜMLÜLERE YÖNELİK KURSLAR / COURSES FOR CONVICTS		GAP II THE SOUTHEASTERN ANATOLIA PROJECT II		GAP II TYÇP / THE SOUTHEASTERN ANATOLIA PROJECT II / PUBLIC WORK		GAP II/GİRİŞİMCİLİK / THE SOUTHEASTERN ANATOLIA PROJECT II / ENTREPRENEURSHIP		GAP II/UMEM / THE SOUTHEASTERN ANATOLIA PROJECT II / SPECIALIZED VOCATIONAL TRAINING CENTER PROJECT		CAZİBE MERKEZLERİ PROJESİ / CENTERS OF ATTRACTION PROJECT		ESKİ HÜKÜMLÜLERE YÖNELİK KURSLAR / COURSES FOR FORMER CONVICTS		GAP II/UMEM-İEP / THE SOUTHEASTERN ANATOLIA PROJECT II/SPECIALIZED VOCATIONAL TRAINING CENTER PROJECT-ON-JOB TRAINING	
	Toplam / Total	Erkek / Male	Kadın / Female	Toplam / Total	Kurs Sayısı / Number Of Courses	Katılan Sayısı / Number Of Trainees	Kurs Sayısı / Number Of Courses	Katılan Sayısı / Number Of Trainees	Kurs Sayısı / Number Of Courses	Katılan Sayısı / Number Of Trainees	Kurs Sayısı / Number Of Courses	Katılan Sayısı / Number Of Trainees	Kurs Sayısı / Number Of Courses	Katılan Sayısı / Number Of Trainees	Kurs Sayısı / Number Of Courses	Katılan Sayısı / Number Of Trainees	Kurs Sayısı / Number Of Courses	Katılan Sayısı / Number Of Trainees	Kurs Sayısı / Number Of Courses	Katılan Sayısı / Number Of Trainees	Kurs Sayısı / Number Of Courses	Katılan Sayısı / Number Of Trainees	Kurs Sayısı / Number Of Courses	Katılan Sayısı / Number Of Trainees	Kurs Sayısı / Number Of Courses	Katılan Sayısı / Number Of Trainees	Kurs Sayısı / Number Of Courses	Katılan Sayısı / Number Of Trainees	Kurs Sayısı / Number Of Courses	Katılan Sayısı / Number Of Trainees	Kurs Sayısı / Number Of Courses	Katılan Sayısı / Number Of Trainees	Kurs Sayısı / Number Of Courses	Katılan Sayısı / Number Of Trainees	Kurs Sayısı / Number Of Courses	Katılan Sayısı / Number Of Trainees	Kurs Sayısı / Number Of Courses	Katılan Sayısı / Number Of Trainees	Kurs Sayısı / Number Of Courses	Katılan Sayısı / Number Of Trainees	Kurs Sayısı / Number Of Courses	Katılan Sayısı / Number Of Trainees	Kurs Sayısı / Number Of Courses	Katılan Sayısı / Number Of Trainees
ADANA	765	4.141	1.738	5.879	189	385	255	507	195	2.907	15	473	55	741	3	48	18	446	18	161	0	0	0	0	17	211	0	0	0	0	0	0	0	0	0	0	0	0	0	0
ADIYAMAN	114	1.279	965	2.244	2	3	0	0	34	612	16	240	10	238	0	0	0	0	5	52	0	0	3	50	3	30	25	466	14	503	2	50	0	0	0	0	0	0	0	0
AFYONKARAHİSAR	96	1.057	312	1.369	8	15	7	21	7	132	34	439	13	224	10	232	8	180	1	6	0	0	0	0	8	120	0	0	0	0	0	0	0	0	0	0	0	0	0	0
AĞRI	109	3.197	850	4.047	0	0	10	12	24	809	61	2.941	0	0	5	81	8	194	1	10	0	0	0	0	0	0	0	0	0	0	0	0	0	0	0	0	0	0	0	0
AKSARAY	124	970	519	1.489	55	97	5	13	25	589	10	264	18	336	0	0	7	156	4	34	0	0	0	0	0	0	0	0	0	0	0	0	0	0	0	0	0	0	0	0
AMASYA	140	958	1.066	2.024	27	35	15	44	12	214	16	297	9	137	1	12	12	292	3	20	0	0	43	932	2	41	0	0	0	0	0	0	0	0	0	0	0	0	0	0
ANKARA	436	4.717	6.804	11.521	71	129	37	94	82	4.349	19	705	31	373	82	3.607	9	1.146	78	831	0	0	0	0	27	287	0	0	0	0	0	0	0	0	0	0	0	0	0	0
ANTALYA	218	2.128	2.355	4.483	29	67	16	38	50	1.628	39	1.118	11	159	38	769	24	592	4	28	0	0	0	0	7	84	0	0	0	0	0	0	0	0	0	0	0	0	0	0
ARDAHAN	25	416	150	566	0	0	8	9	0	0	7	327	0	0	1	17	9	213	0	0	0	0	0	0	0	0	0	0	0	0	0	0	0	0	0	0	0	0	0	0
ARTVİN	108	397	374	771	2	2	64	67	3	63	17	253	1	15	17	271	4	100	0	0	0	0	0	0	0	0	0	0	0	0	0	0	0	0	0	0	0	0	0	0
AYDIN	144	989	569	1.558	35	83	11	21	6	78	50	590	10	162	6	95	19	458	2	15	0	0	0	0	4	43	0	0	0	0	0	0	0	0	0	0	1	13	0	0
BALIKESİR	307	2.019	2.316	4.335	78	544	41	84	26	615	32	478	50	907	53	1.261	11	266	2	24	0	0	0	0	14	156	0	0	0	0	0	0	0	0	0	0	0	0	0	0
BARTIN	117	393	481	874	19	78	64	67	5	99	3	104	10	166	9	196	6	150	1	14	0	0	0	0	0	0	0	0	0	0	0	0	0	0	0	0	0	0	0	0
BATMAN	124	1.253	1.098	2.351	17	22	18	75	33	799	7	248	3	35	10	164	2	50	15	206	0	0	7	143	0	0	10	239	2	370	0	0	0	0	0	0	0	0	0	0
BAYBURT	51	652	443	1.095	4	43	2	2	0	0	25	648	9	150	4	88	6	149	0	0	0	0	0	0	1	15	0	0	0	0	0	0	0	0	0	0	0	0	0	0
BİLECİK	75	423	321	744	18	92	6	20	0	0	22	175	11	156	11	185	2	66	0	0	0	0	0	0	5	50	0	0	0	0	0	0	0	0	0	0	0	0	0	0
BİNGÖL	67	962	376	1.338	23	85	0	0	0	0	19	661	5	112	3	57	8	199	1	4	0	0	6	190	2	30	0	0	0	0	0	0	0	0	0	0	0	0	0	0
BİTLİS	90	1.005	478	1.483	17	48	18	20	20	478	11	378	6	108	5	80	8	199	0	0	0	0	3	142	2	30	0	0	0	0	0	0	0	0	0	0	0	0	0	0
BOLU	82	623	754	1.377	12	20	4	4	25	749	21	202	4	65	13	274	2	48	0	0	0	0	0	0	1	15	0	0	0	0	0	0	0	0	0	0	0	0	0	0
BURDUR	79	428	337	765	11	41	30	37	8	159	13	217	4	43	5	111	7	141	1	16	0	0	0	0	0	0	0	0	0	0	0	0	0	0	0	0	0	0	0	0
BURSA	520	3.823	2.852	6.675	166	424	29	53	124	2.542	46	936	80	1.299	41	774	20	468	12	149	0	0	0	0	1	20	0	0	0	0	0	0	0	0	0	0	1	10	0	0
ÇANAKKALE	100	1.016	893	1.909	23	253	7	7	2	116	16	234	27	417	14	220	6	147	0	0	5	515	0	0	0	0	0	0	0	0	0	0	0	0	0	0	0	0	0	0
ÇANKIRI	62	298	678	976	5	8	2	4	1	20	34	480	3	47	6	107	3	68	0	0	0	0	8	242	0	0	0	0	0	0	0	0	0	0	0	0	0	0	0	0
ÇORUM	279	1.091	1.566	2.657	23	23	126	133	3	52	14	197	27	424	44	803	20	479	1	12	0	0	18	490	3	44	0	0	0	0	0	0	0	0	0	0	0	0	0	0
DENİZLİ	279	1.262	1.609	2.871	57	149	83	175	49	973	13	182	20	261	20	402	24	593	4	30	0	0	0	0	9	106	0	0	0	0	0	0	0	0	0	0	0	0	0	0
DİYARBAKIR	294	3.359	3.685	7.044	13	154	41	124	62	1.985	28	680	17	478	14	329	0	0	16	193	0	0	25	736	3	60	31	1.058	24	532	0	0	0	0	20	715	0	0	0	0
DÜZCE	80	471	690	1.161	7	50	30	97	19	593	5	93	6	101	8	188	0	0	2	10	0	0	0	0	2	20	0	0	0	0	0	0	0	0	0	0	1	9	0	0
EDİRNE	89	653	564	1.217	15	28	2	2	29	677	27	220	5	67	3	65	5	118	0	0	0	0	0	0	3	40	0	0	0	0	0	0	0	0	0	0	0	0	0	0
ELAZIĞ	129	1.892	534	2.426	24	54	1	1	10	196	23	955	10	181	3	100	12	291	5	45	31	350	3	171	5	63	0	0	0	0	0	0	0	0	0	0	2	19	0	0
ERZİNCAN	91	664	715	1.379	18	27	0	0	15	303	28	440	3	45	9	187	4	100	2	30	0	0	11	237	0	0	0	0	0	0	0	0	0	0	0	0	1	10	0	0
ERZURUM	142	1.563	885	2.448	52	85	10	20	16	994	16	413	15	246	18	332	1	42	7	58	0	0	7	258	0	0	0	0	0	0	0	0	0	0	0	0	0	0	0	0
ESKİŞEHİR	388	2.541	1.470	4.011	138	500	57	333	43	1.002	50	682	64	785	6	134	18	445	5	56	0	0	0	0	7	74	0	0	0	0	0	0	0	0	0	0	0	0	0	0
GAZİANTEP	382	6.462	2.379	8.841	47	185	45	182	39	1.004	54	2.854	30	477	37	779	0	0	13	82	1	0	13	386	0	0	60	1.429	34	1.267	8	192	0	0	0	0	0	0	1	4

Tablo43 devamı
Table43 continues

İller / Provinces	Kurs Sayısı / Number Of Courses	Katılan Sayısı / Number Of Trainees			UMEM PROJESİ İEP SPECIALIZED VOCATIONAL TRAINING CENTER PROJECT / ON-JOB TRAINING		STAJ / INTERNSHIP		İŞGÜCÜ YETİŞTİRME KURSLARI / İSTİHDAM GARANTİLİ WORKFORCE TRAINING COURSES / EMPLOYMENT GUARANTEE		İŞGÜCÜ YETİŞTİRME KURSLARI/TYÇP WORKFORCE TRAINING COURSES / PUBLIC WORK		UMEM PROJESİ SPECIALIZED VOCATIONAL TRAINING CENTER PROJECT		İŞGÜCÜ YETİŞTİRME KURSLARI/GENEL WORKFORCE TRAINING COURSES / GENERAL		GİRİŞİMCİLİK ENTREPRENEURSHIP		ÖZÜRLÜ KURSLARI COURSES FOR DISABLED		ÇALIŞANLARIN MESLEKİ EĞİTİMİ VOCATIONAL TRAINING OF EMPLOYEES		HİBE PROJELERİ GRANT PROJECTS		HÜKÜMLÜLERE YÖNELİK KURSLAR COURSES FOR CONVICTS		GAP II THE SOUTHEASTERN ANATOLIA PROJECT II		GAP II TYÇP THE SOUTHEASTERN ANATOLIA PROJECT II/ PUBLIC WORK		GAP II/GİRİŞİMCİLİK THE SOUTHEASTERN ANATOLIA PROJECT II/ ENTREPRENEURSHIP		GAP II/UMEM THE SOUTHEASTERN ANATOLIA PROJECT II/ SPECIALIZED VOCATIONAL TRAINING CENTER PROJECT		CAZİBE MERKEZLERİ PROJESİ CENTERS OF ATTRACTION PROJECT		ESKİ HÜKÜMLÜLERE YÖNELİK KURSLAR COURSES FOR FORMER CONVICTS		GAP II/UMEM-İEP THE SOUTHEASTERN ANATOLIA PROJECT II/SPECIALIZED VOCATIONAL TRAINING CENTER PROJECT-ON-JOB TRAINING	
	Toplam Total	Erkek Male	Kadın Female	Toplam Total	Kurs Sayısı Number Of Courses	Katılan Sayısı Number Of Trainees	Kurs Sayısı Number Of Courses	Katılan Sayısı Number Of Trainees	Kurs Sayısı Number Of Courses	Katılan Sayısı Number Of Trainees	Kurs Sayısı Number Of Courses	Katılan Sayısı Number Of Trainees	Kurs Sayısı Number Of Courses	Katılan Sayısı Number Of Trainees	Kurs Sayısı Number Of Courses	Katılan Sayısı Number Of Trainees	Kurs Sayısı Number Of Courses	Katılan Sayısı Number Of Trainees	Kurs Sayısı Number Of Courses	Katılan Sayısı Number Of Trainees	Kurs Sayısı Number Of Courses	Katılan Sayısı Number Of Trainees	Kurs Sayısı Number Of Courses	Katılan Sayısı Number Of Trainees	Kurs Sayısı Number Of Courses	Katılan Sayısı Number Of Trainees	Kurs Sayısı Number Of Courses	Katılan Sayısı Number Of Trainees	Kurs Sayısı Number Of Courses	Katılan Sayısı Number Of Trainees	Kurs Sayısı Number Of Courses	Katılan Sayısı Number Of Trainees	Kurs Sayısı Number Of Courses	Katılan Sayısı Number Of Trainees	Kurs Sayısı Number Of Courses	Katılan Sayısı Number Of Trainees	Kurs Sayısı Number Of Courses	Katılan Sayısı Number Of Trainees	Kurs Sayısı Number Of Courses	Katılan Sayısı Number Of Trainees	Kurs Sayısı Number Of Courses	Katılan Sayısı Number Of Trainees
GİRESUN	187	1.230	997	2.227	3	12	65	121	25	517	54	736	5	72	7	127	9	208	1	9	0	0	8	312	10	113	0	0	0	0	0	0	0	0	0	0	0	0	0	0
GÜMÜŞHANE	59	561	620	1.181	8	18	6	7	0	0	15	553	2	31	10	150	6	200	0	0	0	0	8	158	4	64	0	0	0	0	0	0	0	0	0	0	0	0	0	0
HAKKARİ	51	672	616	1.288	0	0	0	0	3	75	7	225	2	50	6	120	10	250	1	12	0	0	18	510	4	46	0	0	0	0	0	0	0	0	0	0	0	0	0	0
HATAY	310	2.698	2.796	5.494	41	152	63	166	28	978	30	332	37	480	84	2.734	16	479	5	69	0	0	0	0	6	104	0	0	0	0	0	0	0	0	0	0	0	0	0	0
IĞDIR	37	615	306	921	1	5	0	0	0	0	17	511	1	15	5	75	12	300	0	0	0	0	0	0	1	15	0	0	0	0	0	0	0	0	0	0	0	0	0	0
ISPARTA	138	598	875	1.473	26	46	32	55	6	105	15	162	26	387	15	294	16	392	2	32	0	0	0	0	0	0	0	0	0	0	0	0	0	0	0	0	0	0	0	0
İSTANBUL	1.641	11.911	10.653	22.564	220	1.013	319	602	476	9.685	82	2.538	113	1.788	39	702	141	3.350	45	426	200	2.407	0	0	6	53	0	0	0	0	0	0	0	0	0	0	0	0	0	0
İZMİR	868	3.388	2.256	5.644	315	561	218	256	90	1.666	52	699	86	1.139	9	177	15	247	32	222	27	403	0	0	24	274	0	0	0	0	0	0	0	0	0	0	0	0	0	0
KAHRAMANMARAŞ	68	949	573	1.522	10	124	0	0	0	0	19	369	14	190	0	0	1	125	2	10	0	0	20	686	0	0	0	0	0	0	0	0	0	0	0	0	2	18	0	0
KARABÜK	70	594	550	1.144	7	39	9	11	8	173	21	487	5	78	9	150	7	166	3	25	0	0	0	0	1	15	0	0	0	0	0	0	0	0	0	0	0	0	0	0
KARAMAN	146	919	1.131	2.050	47	85	0	0	10	297	51	696	17	496	3	74	16	390	2	12	0	0	0	0	0	0	0	0	0	0	0	0	0	0	0	0	0	0	0	0
KARS	78	663	329	992	0	0	17	17	9	141	36	497	1	12	8	137	4	143	0	0	0	0	0	0	3	45	0	0	0	0	0	0	0	0	0	0	0	0	0	0
KASTAMONU	136	967	610	1.577	21	71	21	23	16	326	31	362	7	115	20	316	10	239	2	18	0	0	0	0	8	107	0	0	0	0	0	0	0	0	0	0	0	0	0	0
KAYSERİ	360	2.977	1.666	4.643	48	156	40	150	63	1.137	61	532	35	454	9	146	29	705	6	44	2	30	52	1.074	15	215	0	0	0	0	0	0	0	0	0	0	0	0	0	0
KIRIKKALE	164	1.561	845	2.406	29	122	22	58	48	1.237	31	371	15	235	6	123	9	225	2	10	0	0	0	0	2	25	0	0	0	0	0	0	0	0	0	0	0	0	0	0
KIRKLARELİ	204	1.033	1.375	2.408	28	199	0	0	38	780	13	243	32	473	15	308	0	0	0	0	71	322	0	0	7	83	0	0	0	0	0	0	0	0	0	0	0	0	0	0
KIRŞEHİR	84	459	309	768	15	49	27	34	7	149	18	192	7	101	7	168	3	75	0	0	0	0	0	0	0	0	0	0	0	0	0	0	0	0	0	0	0	0	0	0
KİLİS	94	1.269	536	1.805	29	313	9	11	7	150	6	564	28	475	3	62	5	125	1	8	0	0	0	0	0	0	0	0	6	97	0	0	0	0	0	0	0	0	0	0
KOCAELİ	367	3.715	2.412	6.127	64	280	29	44	20	606	29	1.260	126	1.824	66	1.461	20	495	9	106	0	0	0	0	4	51	0	0	0	0	0	0	0	0	0	0	0	0	0	0
KONYA	301	1.818	923	2.741	110	211	22	130	32	686	73	625	31	502	8	179	8	196	7	59	0	0	0	0	9	138	0	0	0	0	0	0	0	0	0	0	1	15	0	0
KÜTAHYA	232	1.734	1.207	2.941	20	42	22	40	58	1.259	97	1.101	6	70	9	121	10	233	9	61	0	0	0	0	1	14	0	0	0	0	0	0	0	0	0	0	0	0	0	0
MALATYA	195	2.149	922	3.071	18	167	10	68	29	565	65	1.065	29	507	18	313	7	172	11	77	0	0	4	89	4	48	0	0	0	0	0	0	0	0	0	0	0	0	0	0
MANİSA	273	1.056	919	1.975	66	199	102	196	1	25	34	353	25	417	21	400	10	224	8	79	0	0	0	0	4	56	0	0	0	0	0	0	0	0	0	0	2	26	0	0
MARDİN	40	701	127	828	0	0	0	0	1	25	2	77	2	23	2	32	0	0	1	15	0	0	1	60	0	0	3	50	20	423	4	99	0	0	0	0	1	15	3	9
MERSİN	692	4.858	3.377	8.235	263	784	24	63	114	2.143	80	1.962	142	1.995	39	679	20	500	9	94	0	0	0	0	1	15	0	0	0	0	0	0	0	0	0	0	0	0	0	0
MUĞLA	247	1.467	1.816	3.283	21	36	29	34	46	755	71	792	13	162	7	96	54	1.331	1	9	1	25	0	0	4	43	0	0	0	0	0	0	0	0	0	0	0	0	0	0
MUŞ	88	3.007	944	3.951	11	115	0	0	21	1.068	15	1.315	11	165	0	0	13	800	4	83	0	0	7	300	4	80	0	0	0	0	0	0	0	0	0	0	2	25	0	0
NEVŞEHİR	148	1.080	711	1.791	8	80	60	125	40	843	10	159	9	138	9	206	8	200	3	20	0	0	0	0	1	20	0	0	0	0	0	0	0	0	0	0	0	0	0	0
NİĞDE	79	564	220	784	44	67	4	7	10	236	6	178	7	150	1	25	2	50	1	9	0	0	0	0	3	55	0	0	0	0	0	0	0	0	0	0	1	7	0	0
ORDU	175	1.037	1.239	2.276	16	99	66	162	39	905	20	353	7	122	13	256	4	99	3	37	1	25	5	207	1	11	0	0	0	0	0	0	0	0	0	0	0	0	0	0
OSMANİYE	181	2.027	862	2.889	20	73	19	59	61	1.179	23	530	8	113	13	265	12	292	1	5	10	122	9	191	5	60	0	0	0	0	0	0	0	0	0	0	0	0	0	0
RİZE	120	748	1.100	1.848	35	51	10	19	18	506	25	321	11	131	12	225	2	200	0	0	0	0	7	395	0	0	0	0	0	0	0	0	0	0	0	0	0	0	0	0
SAKARYA	435	2.976	1.963	4.939	40	58	93	195	67	1.075	5	84	85	1.454	45	949	11	273	5	36	81	779	0	0	3	36	0	0	0	0	0	0	0	0	0	0	0	0	0	0
SAMSUN	339	2.529	3.447	5.976	31	65	48	185	103	2.451	21	485	31	448	23	492	24	616	15	164	0	0	25	824	17	234	0	0	0	0	0	0	0	0	0	0	1	12	0	0
SİİRT	73	847	286	1.133	7	19	0	0	13	263	25	337	5	72	5	97	2	38	3	32	0	0	3	60	3	40	1	15	6	160	0	0	0	0	0	0	0	0	0	0

Tablo43 devamı
Table43 continues

İller / Provinces	Kurs Sayısı / Number Of Courses	Katılan Sayısı / Number Of Trainees			UMEM PROJESİ / IEP SPECIALIZED VOCATIONAL TRAINING CENTER PROJECT / ON-JOB TRAINING		STAJ / INTERNSHIP		İŞGÜCÜ YETİŞTİRME KURSLARI / İSTİHDAM GARANTİLİ / WORKFORCE TRAINING COURSES / EMPLOYMENT GUARANTEE		İŞGÜCÜ YETİŞTİRME KURSLARI/TYÇP / WORKFORCE TRAINING COURSES / PUBLIC WORK		UMEM PROJESİ / SPECIALIZED VOCATIONAL TRAINING CENTER PROJECT		İŞGÜCÜ YETİŞTİRME KURSLARI GENEL / WORKFORCE TRAINING COURSES / GENERAL		GİRİŞİMCİLİK / ENTREPRENEURSHIP		ÖZÜRLÜ KURSLARI / COURSES FOR DISABLED		ÇALIŞANLARIN MESLEKİ EĞİTİMİ / VOCATIONAL TRAINING OF EMPLOYEES		HİBE PROJELERİ / GRANT PROJECTS		HÜKÜMLÜLERE YÖNELİK KURSLAR / COURSES FOR CONVICTS		GAP II / THE SOUTHEASTERN ANATOLIA PROJECT II		GAP II TYÇP / THE SOUTHEASTERN ANATOLIA PROJECT II / PUBLIC WORK		GAP II/GİRİŞİMCİLİK / THE SOUTHEASTERN ANATOLIA PROJECT II / ENTREPRENEURSHIP		GAP II/UMEM / THE SOUTHEASTERN ANATOLIA PROJECT II / SPECIALIZED VOCATIONAL TRAINING CENTER PROJECT		CAZİBE MERKEZLERİ PROJESİ / CENTERS OF ATTRACTION PROJECT		ESKİ HÜKÜMLÜLERE YÖNELİK KURSLAR / COURSES FOR FORMER CONVICTS		GAP II/UMEM-İEP / THE SOUTHEASTERN ANATOLIA PROJECT II/SPECIALIZED VOCATIONAL TRAINING CENTER PROJECT-ON-JOB TRAINING	
	Toplam / Total	Erkek / Male	Kadın / Female	Toplam / Total	Kurs Sayısı / Number Of Courses	Katılan Sayısı / Number Of Trainees	Kurs Sayısı / Number Of Courses	Katılan Sayısı / Number Of Trainees	Kurs Sayısı / Number Of Courses	Katılan Sayısı / Number Of Trainees	Kurs Sayısı / Number Of Courses	Katılan Sayısı / Number Of Trainees	Kurs Sayısı / Number Of Courses	Katılan Sayısı / Number Of Trainees	Kurs Sayısı / Number Of Courses	Katılan Sayısı / Number Of Trainees	Kurs Sayısı / Number Of Courses	Katılan Sayısı / Number Of Trainees	Kurs Sayısı / Number Of Courses	Katılan Sayısı / Number Of Trainees	Kurs Sayısı / Number Of Courses	Katılan Sayısı / Number Of Trainees	Kurs Sayısı / Number Of Courses	Katılan Sayısı / Number Of Trainees	Kurs Sayısı / Number Of Courses	Katılan Sayısı / Number Of Trainees	Kurs Sayısı / Number Of Courses	Katılan Sayısı / Number Of Trainees	Kurs Sayısı / Number Of Courses	Katılan Sayısı / Number Of Trainees	Kurs Sayısı / Number Of Courses	Katılan Sayısı / Number Of Trainees	Kurs Sayısı / Number Of Courses	Katılan Sayısı / Number Of Trainees	Kurs Sayısı / Number Of Courses	Katılan Sayısı / Number Of Trainees	Kurs Sayısı / Number Of Courses	Katılan Sayısı / Number Of Trainees	Kurs Sayısı / Number Of Courses	Katılan Sayısı / Number Of Trainees
SİNOP	102	957	560	1.517	4	17	15	16	21	458	23	281	19	317	5	74	5	122	2	22	0	0	5	140	3	70	0	0	0	0	0	0	0	0	0	0	0	0	0	0
SİVAS	116	1.192	880	2.072	33	66	6	10	10	249	4	376	12	166	9	190	8	180	5	55	0	0	26	740	3	40	0	0	0	0	0	0	0	0	0	0	0	0	0	0
ŞANLIURFA	229	10.274	2.196	12.470	32	182	12	40	25	533	59	9.204	3	61	0	0	2	48	3	49	0	0	3	119	0	0	27	598	19	641	15	365	24	531	0	0	1	12	4	87
ŞIRNAK	46	978	308	1.286	3	43	0	0	4	89	7	445	6	86	3	60	0	0	0	0	0	0	0	0	0	0	9	215	6	186	5	125	0	0	0	0	0	0	3	37
TEKİRDAĞ	229	1.413	1.690	3.103	64	758	45	58	2	42	13	241	70	1.347	22	410	8	199	5	48	0	0	0	0	0	0	0	0	0	0	0	0	0	0	0	0	0	0	0	0
TOKAT	125	1.180	1.222	2.402	29	137	2	16	21	513	4	179	11	253	2	50	8	172	4	50	0	0	23	626	21	406	0	0	0	0	0	0	0	0	0	0	0	0	0	0
TRABZON	217	1.642	1.679	3.321	48	230	44	59	15	393	20	557	25	447	42	637	6	451	0	0	0	0	12	476	4	58	0	0	0	0	0	0	0	0	0	0	1	13	0	0
TUNCELİ	76	369	331	700	31	32	9	10	0	0	15	315	11	139	7	115	1	50	0	0	0	0	2	39	0	0	0	0	0	0	0	0	0	0	0	0	0	0	0	0
UŞAK	193	965	1.097	2.062	54	87	45	99	42	799	13	351	16	243	9	208	10	246	4	29	0	0	0	0	0	0	0	0	0	0	0	0	0	0	0	0	0	0	0	0
VAN	132	6.705	790	7.495	21	55	4	25	14	292	55	6.176	6	117	8	189	8	200	6	31	0	0	9	395	1	15	0	0	0	0	0	0	0	0	0	0	0	0	0	0
YALOVA	106	625	805	1.430	2	9	32	32	14	223	10	118	6	96	33	777	6	150	1	9	0	0	0	0	0	0	0	0	0	0	0	0	0	0	0	0	2	16	0	0
YOZGAT	137	1.307	345	1.652	3	32	0	0	1	100	115	1.132	3	65	3	51	8	188	0	0	0	0	2	54	2	30	0	0	0	0	0	0	0	0	0	0	0	0	0	0
ZONGULDAK	100	1.023	660	1.683	29	57	14	42	9	261	4	341	10	133	24	597	3	174	7	78	0	0	0	0	0	0	0	0	0	0	0	0	0	0	0	0	0	0	0	0
TOPLAM TOTAL	16.594	147.109	102.907	250.016	3.180	10.745	2.658	5.511	2.652	60.695	2.293	59.906	1.746	27.309	1.212	26.985	872	23.314	434	4.240	430	4.978	396	11.432	315	4.218	166	4.070	131	4.179	34	831	24	531	20	715	20	220	11	137

Bölüm
Part
11

İŞSİZLİK SİGORTASI FAALİYETLERİ
UNEMPLOYMENT INSURANCE ACTIVITIES

Tablo 44. 2011 Yılı İllere Göre İşsizlik Sigortası Faaliyetleri

Tablo 45. 2011 Yılı Yaş Gruplarına ve İllere Göre İşsizlik Ödeneği Başvuruları

Tablo 46. 2011 Yılı Öğrenim Durumlarına ve İllere Göre İşsizlik Ödeneği Başvuruları

Tablo 47. 2011 Yılı Yaş Gruplarına ve Mesleklere Göre İşsizlik Ödeneği Başvuruları

Tablo 48. 2011 Yılı Öğrenim Durumlarına ve Mesleklere Göre İşsizlik Ödeneği Başvuruları

Table 44. Unemployment Insurance Activities In 2011 By Provinces

Table 45. Applications Of Unemployment Benefit In 2011 By Age Groups And Provinces

Table 46. Applications Of Unemployment Benefit In 2011 By Educational Status And Provinces

Table 47. Applications Of Unemployment Benefit In 2011 By Age Groups And Occupations

Table 48. Applications Of Unemployment Benefit In 2011 By Educational Status And Occupations

Tablo44 İLLER BAZINDA İŞSİZLİK SİGORTASI FAALİYETLERİ
Table44 UNEMPLOYMENT INSURANCE ACTIVITIES BY PROVINCES

İLLER *PROVINCES*	İŞSİZLİK ÖDENEĞİ BAŞVURUSU *APPLICATION FOR THE UNEMPLOYMENT PAY*	İŞSİZLİK ÖDENEĞİ HAKEDEN SAYISI NUMBER OF THOSE ENTITLED			İŞSİZLİK ÖDENEĞİ HAKETMEYEN *# OF PEOPLE WHO DIDN'T HAVE THE RIGHT TO GET UNEMPLOYMENT PAY*
		İŞSİZLİK ÖDENEĞİ KESİLEN *# OF PEOPLE WHOSE UNEMPLOYMENT PAY WAS CUT*	İŞSİZLİK ÖDENEĞİ BİTEN *# OF PEOPLE WHOSE UNEMPLOYMENT PAY WAS OVER*	ÖDEMESİ DEVAM EDEN *# OF PEOPLE WHOSE UNEMPLOYMENT PAY CONTINUED*	
ADANA	8.572	2.733	1.615	3.166	1.034
ADIYAMAN	1.460	232	266	394	558
AFYONKARAHİSAR	2.297	799	404	802	284
AĞRI	324	97	38	104	76
AKSARAY	766	262	129	272	99
AMASYA	1.103	341	169	414	180
ANKARA	32.303	7.620	5.110	9.392	10.097
ANTALYA	20.892	3.645	1.942	8.225	6.893
ARDAHAN	115	23	14	24	54
ARTVİN	979	333	120	392	132
AYDIN	4.792	862	704	1.524	1.689
BALIKESİR	4.294	1.346	773	1.369	820
BARTIN	776	242	128	272	134
BATMAN	1.445	377	253	459	354
BAYBURT	193	36	3	124	30
BİLECİK	1.527	436	276	415	397
BİNGÖL	640	180	111	245	110
BİTLİS	374	124	86	82	79
BOLU	1.870	430	219	443	762
BURDUR	560	173	91	171	120
BURSA	25.781	6.389	4.061	8.042	7.203
ÇANAKKALE	1.752	479	250	517	502
ÇANKIRI	935	372	173	200	189
ÇORUM	2.227	506	279	575	863
DENİZLİ	8.082	1.719	1.293	2.218	2.836
DİYARBAKIR	3.136	790	561	1.421	336
DÜZCE	2.614	633	434	1.017	521
EDİRNE	1.887	490	329	586	477
ELAZIĞ	2.232	535	242	535	893
ERZİNCAN	803	238	83	227	250
ERZURUM	2.250	436	196	570	1.042
ESKİŞEHİR	4.082	1.154	512	1.144	1.203
GAZİANTEP	6.637	2.529	1.228	2.245	615
GİRESUN	1.824	446	365	796	218
GÜMÜŞHANE	420	128	28	122	144
HAKKARİ	234	78	14	33	107
HATAY	3.464	1.113	570	1.056	694
IĞDIR	218	61	39	69	47
ISPARTA	1.070	349	181	410	126
İSTANBUL	143.604	31.658	23.369	45.205	42.997
İZMİR	30.881	6.035	5.343	10.201	9.377
KAHRAMANMARAŞ	4.330	1.644	621	1.421	628
KARABÜK	1.466	548	178	317	417
KARAMAN	890	272	117	305	192
KARS	439	150	45	160	78
KASTAMONU	1.260	315	142	364	434
KAYSERİ	6.976	2.026	1.078	2.247	1.615
KİLİS	900	312	132	258	194
KIRIKKALE	2.360	781	500	759	314

İLLER PROVINCES	İŞSİZLİK ÖDENEĞİ BAŞVURUSU APPLICATION FOR THE UNEMPLOYMENT PAY	İŞSİZLİK ÖDENEĞİ HAKEDEN SAYISI NUMBER OF THOSE ENTITLED			İŞSİZLİK ÖDENEĞİ HAKETMEYEN # OF PEOPLE WHO DIDN'T HAVE THE RIGHT TO GET UNEMPLOYMENT PAY
		İŞSİZLİK ÖDENEĞİ KESİLEN # OF PEOPLE WHOSE UNEMPLOYMENT PAY WAS CUT	İŞSİZLİK ÖDENEĞİ BİTEN # OF PEOPLE WHOSE UNEMPLOYMENT PAY WAS OVER	ÖDEMESİ DEVAM EDEN # OF PEOPLE WHOSE UNEMPLOYMENT PAY CONTINUED	
KIRKLARELİ	557	145	106	188	115
KIRŞEHİR	248	62	40	57	88
KOCAELİ	13.365	4.304	2.202	4.417	2.396
KONYA	5.765	1.622	767	1.530	1.836
KÜTAHYA	2.572	933	396	653	585
MALATYA	2.654	757	435	758	694
MANİSA	7.079	1.904	1.061	2.115	1.926
MARDİN	717	212	164	225	116
MERSİN	5.899	1.687	1.056	1.987	1.165
MUĞLA	6.595	1.145	529	2.660	2.257
MUŞ	421	168	48	138	64
NEVŞEHİR	1.015	311	120	363	216
NİĞDE	878	310	148	282	138
ORDU	1.908	540	433	740	195
OSMANİYE	1.652	499	200	403	544
RİZE	1.146	265	203	459	209
SAKARYA	5.051	1.289	957	1.752	1.031
SAMSUN	3.804	1.160	853	1.409	376
SİİRT	441	103	67	150	121
SİNOP	753	198	149	249	154
SİVAS	2.081	639	278	765	400
ŞANLIURFA	1.995	599	330	568	491
ŞIRNAK	369	90	47	99	129
TEKİRDAĞ	10.009	2.654	1.378	2.901	2.926
TOKAT	1.578	419	381	554	227
TRABZON	3.781	897	518	999	1.361
TUNCELİ	281	57	28	116	96
UŞAK	2.681	904	595	1.027	148
VAN	2.020	523	183	920	379
YALOVA	1.555	367	215	444	524
YOZGAT	1.228	401	234	337	255
ZONGULDAK	3.104	1.116	445	936	600
TOPLAM (TOTAL)	441.238	108.757	69.380	141.510	120.176

Tablo45 2011 YILI İLLER BAZINDA YAŞ GRUPLARINA GÖRE İŞSİZLİK ÖDENEĞİ BAŞVURULARI
Table45 APPLICATIONS OF UNEMPLOYMENT INSURANCE IN 2011 BY AGE GROUPS AND PROVINCES

İLLER *PROVINCES*	15-19		20-24		25-29		30-34		35-39		40-44		45-49		50-54		55-59		60-64		65+	
	Erkek *Male*	Kadın *Female*	Erkek *Male*	Kadın *Female*	Erkek *Male*	Kadın *Female*	Erkek *Male*	Kadın *Female*	Erkek *Male*	Kadın *Female*	Erkek *Male*	Kadın *Female*	Erkek *Male*	Kadın *Female*	Erkek *Male*	Kadın *Female*	Erkek *Male*	Kadın *Female*	Erkek *Male*	Kadın *Female*	Erkek *Male*	Kadın *Female*
ADANA	12	5	252	255	1.277	633	1.685	560	1.238	339	1.019	201	764	77	142	28	54	10	14	2	5	0
ADIYAMAN	3	2	68	103	210	140	307	67	185	43	142	25	110	7	29	1	13	1	3	0	1	0
AFYONKARAHİSAR	7	5	145	92	457	113	477	123	315	73	231	45	135	38	18	7	12	2	0	2	0	0
AĞRI	1	1	19	5	61	8	82	13	52	0	43	2	25	1	9	0	1	0	0	0	1	0
AKSARAY	1	0	40	26	156	29	153	42	102	23	76	17	62	7	16	5	10	0	0	0	1	0
AMASYA	2	1	52	36	199	66	188	57	164	38	123	34	87	25	19	5	4	2	0	0	1	0
ANKARA	81	24	1.665	1.178	5.114	2.671	5.554	2.240	4.122	1.589	3.348	980	2.320	482	456	181	177	46	38	13	19	5
ANTALYA	103	19	1.334	759	3.402	1.433	3.587	1.443	2.623	1.120	1.965	780	1.322	411	297	120	119	26	20	4	2	3
ARDAHAN	1	0	2	6	19	8	23	4	15	5	12	1	11	2	4	0	1	0	1	0	0	0
ARTVİN	1	0	35	28	202	39	200	23	172	15	125	16	86	5	21	5	5	0	1	0	0	0
AYDIN	17	3	195	226	742	365	785	311	606	227	543	155	373	89	73	30	35	8	4	2	3	0
BALIKESİR	6	5	185	156	730	292	774	241	607	185	516	118	318	70	49	18	18	4	0	2	0	0
BARTIN	5	5	45	71	142	73	142	37	87	33	48	23	45	11	5	1	0	1	2	0	0	0
BATMAN	5	0	73	82	287	73	342	44	227	18	123	5	121	4	23	0	13	0	3	0	2	0
BAYBURT	0	0	11	3	48	1	43	0	30	1	22	0	21	0	9	1	3	0	0	0	0	0
BİLECİK	5	0	66	42	282	87	258	64	202	45	210	44	151	24	26	6	10	3	1	1	0	0
BİNGÖL	0	1	31	16	103	18	133	16	113	4	77	5	80	2	24	1	11	1	2	0	2	0
BİTLİS	1	1	25	12	72	14	89	15	68	6	38	0	22	1	7	1	1	0	0	0	1	0
BOLU	4	4	158	101	293	120	287	104	226	72	184	80	118	47	26	23	13	9	0	0	1	0
BURDUR	0	1	36	15	82	36	95	24	88	23	70	13	46	6	18	1	6	0	0	0	0	0
BURSA	83	42	1.442	1.290	3.783	2.142	4.184	1.848	3.033	1.331	2.528	988	1.659	519	348	232	201	60	40	9	18	1
ÇANAKKALE	1	3	73	66	275	128	315	109	268	61	193	51	134	32	23	8	7	2	3	0	0	0
ÇANKIRI	2	1	56	53	222	66	169	51	84	43	74	29	67	7	6	0	3	1	1	0	0	0
ÇORUM	5	5	127	100	386	138	427	102	329	69	217	54	156	29	38	17	11	9	4	1	3	0
DENİZLİ	27	26	389	475	1.080	776	1.304	740	964	428	750	281	450	183	78	78	37	12	0	0	3	1
DİYARBAKIR	4	3	184	107	585	207	688	135	476	77	294	32	229	15	54	4	34	1	5	0	2	0
DÜZCE	11	16	130	144	415	201	435	147	294	114	242	80	217	67	51	17	22	7	1	2	1	0
EDİRNE	2	4	68	96	260	149	327	115	242	77	209	67	155	38	40	18	15	4	1	0	0	0
ELAZIĞ	7	0	133	38	417	98	475	58	352	41	280	23	212	10	54	5	23	1	3	0	2	0
ERZİNCAN	1	1	48	15	139	30	204	25	123	14	99	4	72	6	14	2	2	1	2	0	1	0
ERZURUM	8	2	145	62	531	87	491	58	337	30	241	21	182	5	31	3	15	0	1	0	0	0
ESKİŞEHİR	10	2	267	164	750	342	671	255	514	161	411	106	289	57	44	24	6	5	1	3	0	0
GAZİANTEP	9	11	324	175	1.395	295	1.609	240	1.109	131	683	57	419	28	78	11	49	2	5	3	4	0
GİRESUN	2	1	77	92	285	138	317	107	237	57	178	59	149	37	35	22	26	4	0	1	0	0

İLLER PROVINCES	15-19		20-24		25-29		30-34		35-39		40-44		45-49		50-54		55-59		60-64		65+	
	Erkek Male	Kadın Female	Erkek Male	Kadın Female	Erkek Male	Kadın Female	Erkek Male	Kadın Female	Erkek Male	Kadın Female	Erkek Male	Kadın Female	Erkek Male	Kadın Female	Erkek Male	Kadın Female	Erkek Male	Kadın Female	Erkek Male	Kadın Female	Erkek Male	Kadın Female
GÜMÜŞHANE	2	0	24	14	67	21	86	18	64	12	41	13	38	8	9	0	3	0	0	0	0	0
HAKKARİ	1	1	21	3	45	11	55	4	33	2	19	5	14	4	8	2	3	1	1	1	0	0
HATAY	4	6	113	64	599	181	786	149	539	74	459	36	320	22	70	9	26	3	3	1	0	0
IĞDIR	2	0	10	5	29	8	47	13	33	7	24	4	23	3	3	1	5	0	0	0	1	0
ISPARTA	1	1	64	55	169	83	170	79	160	43	112	26	66	21	10	8	1	1	0	0	0	0
İSTANBUL	662	312	7.853	6.478	21.074	12.446	23.424	11.383	18.037	7.674	13.646	4.933	8.887	2.519	2.007	910	840	262	153	43	45	16
İZMİR	70	39	1.302	1.343	4.354	2.687	5.002	2.672	3.894	1.812	3.119	1.172	1.974	572	391	232	142	61	16	13	12	2
KAHRAMANMARAŞ	8	6	221	108	930	180	1.042	126	697	88	446	31	284	25	79	3	42	3	6	0	5	0
KARABÜK	3	0	66	40	234	54	278	43	265	24	241	27	137	18	16	7	8	3	1	1	0	0
KARAMAN	4	0	45	28	166	43	166	43	135	29	94	14	92	8	17	1	3	1	1	0	0	0
KARS	1	0	20	8	94	18	84	14	60	10	54	4	42	5	20	2	1	0	1	0	1	0
KASTAMONU	5	1	79	52	231	79	228	68	159	57	117	32	77	23	21	10	14	6	1	0	0	0
KAYSERİ	23	5	438	190	1.362	362	1.476	294	1.058	183	743	109	504	59	88	25	39	9	5	1	2	1
KIRIKKALE	0	1	49	25	184	34	198	22	140	14	101	12	81	17	10	5	3	2	0	0	1	1
KIRKLARELİ	1	3	90	124	343	197	429	176	267	135	242	105	124	56	24	25	10	6	2	0	1	0
KIRŞEHİR	1	1	28	18	98	33	92	18	76	18	70	17	50	8	17	6	3	0	3	0	0	0
KİLİS	0	0	12	6	55	6	47	5	38	1	30	4	30	3	6	0	4	1	0	0	0	0
KOCAELİ	47	11	920	512	2.454	952	2.420	729	1.843	494	1.316	333	859	184	133	59	65	15	12	4	3	0
KONYA	12	0	304	159	1.112	263	1.175	218	870	149	712	85	468	60	104	20	46	2	3	2	1	0
KÜTAHYA	4	7	119	83	467	112	489	73	437	63	379	44	244	12	22	7	7	2	1	0	0	0
MALATYA	15	0	168	80	512	142	536	119	398	67	285	43	187	29	38	11	16	3	2	1	1	1
MANİSA	5	14	392	340	1.214	590	1.291	433	880	276	673	204	470	100	93	41	51	10	2	0	0	0
MARDİN	5	0	39	16	131	35	159	21	137	13	83	5	51	4	11	0	7	0	0	0	0	0
MERSİN	13	7	172	183	849	440	1.082	447	863	255	670	157	495	78	108	28	37	6	7	0	1	1
MUĞLA	38	6	388	219	1.091	432	1.155	409	896	307	705	242	435	102	84	35	33	12	5	0	1	0
MUŞ	1	0	23	5	83	10	95	12	79	5	44	7	41	6	7	1	2	0	0	0	0	0
NEVŞEHİR	7	1	54	27	224	49	189	44	146	33	117	20	61	13	20	5	3	1	1	0	0	0
NİĞDE	2	5	60	20	122	53	189	30	131	29	89	26	79	14	16	4	8	0	1	0	0	0
ORDU	1	5	55	113	229	229	295	140	250	83	173	77	148	40	31	14	18	5	1	0	1	0
OSMANİYE	3	0	67	39	357	84	366	78	217	40	152	19	138	10	41	8	24	6	2	0	1	0
RİZE	3	0	57	56	176	121	222	64	178	19	130	15	79	9	9	2	2	4	0	0	0	0
SAKARYA	10	18	278	330	926	338	1.084	294	645	154	435	87	312	42	59	13	21	3	1	0	1	0
SAMSUN	6	4	111	140	577	296	714	253	531	133	403	115	370	46	41	30	25	6	2	1	0	0

Tablo45 devamı
Table45 continues

İLLER *PROVINCES*	15-19		20-24		25-29		30-34		35-39		40-44		45-49		50-54		55-59		60-64		65+	
	Erkek *Male*	Kadın *Female*	Erkek *Male*	Kadın *Female*	Erkek *Male*	Kadın *Female*	Erkek *Male*	Kadın *Female*	Erkek *Male*	Kadın *Female*	Erkek *Male*	Kadın *Female*	Erkek *Male*	Kadın *Female*	Erkek *Male*	Kadın *Female*	Erkek *Male*	Kadın *Female*	Erkek *Male*	Kadın *Female*	Erkek *Male*	Kadın *Female*
SİİRT	2	1	30	9	102	12	90	4	69	8	57	3	38	1	9	0	4	1	1	0	0	0
SİNOP	0	0	31	62	110	56	122	56	94	26	79	23	64	16	4	4	3	1	1	0	0	1
SİVAS	8	3	128	45	435	75	446	52	368	23	254	17	172	12	28	5	8	0	1	1	0	0
ŞANLIURFA	7	2	112	38	439	69	491	46	307	25	217	12	151	6	49	2	16	1	4	0	1	0
ŞIRNAK	1	1	33	7	79	6	86	5	58	5	30	1	38	0	11	0	5	0	0	0	3	0
TEKİRDAĞ	30	20	579	514	1.506	872	1.584	721	1.147	544	951	366	609	196	157	87	73	18	14	8	12	1
TOKAT	3	5	69	60	263	80	310	69	236	46	155	30	149	32	36	14	16	2	1	1	1	0
TRABZON	6	2	194	198	585	333	700	245	448	140	378	104	256	61	64	31	22	11	1	2	0	0
TUNCELİ	1	0	17	7	36	16	52	24	48	19	26	10	17	4	1	1	2	0	0	0	0	0
UŞAK	6	1	138	125	434	179	445	168	353	140	278	86	197	54	25	32	11	6	1	2	0	0
VAN	11	3	91	36	400	69	514	63	368	24	218	16	146	12	28	4	9	1	4	0	3	0
YALOVA	3	5	67	76	258	135	252	100	206	70	132	50	99	35	32	11	10	6	4	4	0	0
YOZGAT	2	2	84	29	246	52	278	41	196	30	126	12	93	9	15	0	8	3	1	1	0	0
ZONGULDAK	5	1	122	200	484	238	536	209	409	124	372	77	233	28	43	10	9	4	0	0	0	0
TOPLAM (TOTAL)	1.472	694	23.237	18.378	70.336	33.797	77.797	29.712	58.067	20.020	44.511	13.226	30.049	6.928	6.280	2.600	2.665	710	422	132	171	34

Tablo46 2011 YILI İLLER BAZINDA ÖĞRENİM DURUMLARINA GÖRE İŞSSİZLİK ÖDENEĞİ BAŞVURULARI
Table46 APPLICATIONS OF UNEMPLOYMENT INSURANCE IN 2011 BY EDUCATIONAL STATUS AND PROVINCES

İller *Provinces*	Okur-Yazar Olmayan *Illiterate*		Okur-Yazar *Literate*		İlköğretim Primary *Education*		Ortaöğretim *Secondary Education (High School and Its Equivalent)*		Önlisans *Upper Secondary Education*		Lisans *Bachelor's Degree*		Yüksek Lisans *Master's Degree*		Doktora *Doctorate*	
	Erkek *Male*	Kadın *Female*	Erkek *Male*	Kadın *Female*	Erkek *Male*	Kadın *Female*	Erkek *Male*	Kadın *Female*	Erkek *Male*	Kadın *Female*	Erkek *Male*	Kadın *Female*	Erkek *Male*	Kadın *Female*	Erkek *Male*	Kadın *Female*
ADANA	128	43	82	29	3.416	476	2.015	969	308	255	502	327	11	10	0	1
ADIYAMAN	42	13	63	26	548	187	328	125	38	15	47	23	5	0	0	0
AFYONKARAHİSAR	15	8	6	2	1.125	220	475	161	90	58	83	48	2	3	1	0
AĞRI	12	3	4	1	178	7	76	11	13	3	11	5	0	0	0	0
AKSARAY	12	5	4	1	385	72	163	40	24	16	29	13	0	2	0	0
AMASYA	12	8	2	1	488	108	277	94	27	23	30	29	3	1	0	0
ANKARA	353	253	187	68	11.726	2.231	7.384	3.938	1.082	1.060	2.050	1.713	107	137	5	9
ANTALYA	304	158	197	75	7.880	2.379	4.571	2.139	766	632	1.019	712	36	23	1	0
ARDAHAN	1	2	0	0	60	4	24	12	1	4	3	3	0	1	0	0
ARTVİN	12	6	5	0	485	38	266	59	50	17	30	11	0	0	0	0
AYDIN	40	23	26	9	2.168	550	826	567	149	111	160	153	7	3	0	0
BALIKESİR	51	31	15	5	1.921	367	903	407	157	154	155	122	1	4	0	1
BARTIN	2	1	1	0	334	136	146	79	18	20	20	18	0	1	0	0
BATMAN	20	6	48	20	638	98	424	58	47	21	40	23	2	0	0	0
BAYBURT	1	0	2	0	139	3	36	2	6	0	3	1	0	0	0	0
BİLECİK	13	5	7	2	707	122	393	127	48	29	39	29	4	2	0	0
BİNGÖL	18	4	55	2	325	22	143	24	13	2	21	10	1	0	0	0
BİTLİS	9	3	4	0	164	13	116	22	18	4	11	8	2	0	0	0
BOLU	21	10	9	6	777	285	396	189	58	42	46	27	0	1	3	0
BURDUR	8	2	2	0	287	52	106	42	22	14	14	8	1	1	1	0
BURSA	417	260	94	101	9.980	3.697	4.990	2.734	752	789	1.053	854	28	26	5	1
ÇANAKKALE	29	15	6	3	725	160	381	140	90	82	60	57	1	3	0	0
ÇANKIRI	12	9	4	0	385	132	246	94	23	8	14	7	0	1	0	0
ÇORUM	17	13	4	6	1.125	262	441	162	61	42	53	39	2	0	0	0
DENİZLİ	63	42	37	29	3.464	1.768	1.076	723	195	225	241	207	5	5	1	1
DİYARBAKIR	89	11	195	18	1.256	102	763	314	102	66	149	67	1	3	0	0
DÜZCE	14	8	9	12	1.155	471	492	215	66	56	82	31	1	2	0	0
EDİRNE	12	11	8	3	839	263	363	175	46	66	51	46	0	4	0	0
ELAZIĞ	26	4	85	15	1.125	69	562	112	78	31	78	41	4	2	0	0
ERZİNCAN	5	2	9	3	410	46	222	24	24	9	35	12	0	2	0	0
ERZURUM	26	8	30	2	1.115	74	617	105	82	34	105	44	7	1	0	0
ESKİŞEHİR	40	25	8	4	1.427	299	1.123	474	150	148	207	162	8	7	0	0
GAZİANTEP	53	20	110	11	3.845	251	1.237	409	214	127	218	129	6	6	1	0
GİRESUN	15	15	7	7	783	187	390	218	66	59	43	31	1	1	1	0
GÜMÜŞHANE	0	2	1	2	182	36	115	26	17	14	19	6	0	0	0	0
HAKKARİ	7	10	27	4	99	7	53	9	10	3	4	1	0	0	0	0
HATAY	36	21	49	7	1.761	149	828	207	85	85	155	74	4	2	1	0
IĞDIR	2	1	3	0	103	10	48	19	9	4	12	7	0	0	0	0
ISPARTA	12	7	4	5	413	95	236	133	48	26	38	49	2	2	0	0
İSTANBUL	1.662	1.179	1.373	775	54.717	16.001	25.130	16.086	4.415	5.132	8.814	7.242	492	530	25	31
İZMİR	285	253	186	102	11.555	3.737	5.689	3.814	892	1.135	1.615	1.509	51	53	3	2
KAHRAMANMARAŞ	42	16	48	5	2.258	239	1.123	188	132	63	152	58	5	1	0	0
KARABÜK	9	3	6	2	898	109	266	62	44	30	25	11	1	0	0	0
KARAMAN	12	5	2	1	428	75	207	46	31	14	43	24	0	2	0	0
KARS	2	0	6	1	232	17	97	27	22	7	16	9	3	0	0	0
KASTAMONU	14	8	4	3	550	187	286	95	41	15	35	19	2	1	0	0
KAYSERİ	46	22	55	11	3.387	396	1.685	461	242	163	315	176	8	9	0	0
KIRIKKALE	10	1	3	2	363	45	342	54	23	19	25	12	1	0	0	0
KIRKLARELİ	13	15	8	0	787	395	559	295	80	61	84	58	2	3	0	0
KIRŞEHİR	4	2	0	3	261	36	116	58	31	10	25	10	1	0	0	0
KİLİS	3	0	5	0	146	10	54	6	4	2	10	8	0	0	0	0
KOCAELİ	99	61	64	31	5.338	1.172	3.205	1.111	666	441	663	446	34	31	3	0

Tablo46 devamı
Table46 continues

İller *Provinces*	Okur-Yazar Olmayan *Illiterate*		Okur-Yazar *Literate*		İlköğretim Primary *Education*		Ortaöğretim *Secondary Education (High School and Its Equivalent)*		Önlisans *Upper Secondary Education*		Lisans *Bachelor's Degree*		Yüksek Lisans *Master's Degree*		Doktora *Doctorate*	
	Erkek *Male*	Kadın *Female*	Erkek *Male*	Kadın *Female*	Erkek *Male*	Kadın *Female*	Erkek *Male*	Kadın *Female*	Erkek *Male*	Kadın *Female*	Erkek *Male*	Kadın *Female*	Erkek *Male*	Kadın *Female*	Erkek *Male*	Kadın *Female*
KONYA	65	23	35	3	2.910	335	1.264	325	242	118	281	149	10	5	0	0
KÜTAHYA	23	4	7	2	1.271	171	704	114	74	59	83	50	7	2	0	1
MALATYA	20	14	13	2	1.451	247	526	148	74	44	73	38	1	3	0	0
MANİSA	60	39	33	18	3.095	811	1.440	760	226	168	205	206	11	6	1	0
MARDİN	21	3	18	8	308	23	231	39	19	6	25	15	1	0	0	0
MERSİN	84	33	53	16	2.415	452	1.321	698	190	208	229	188	5	7	0	0
MUĞLA	202	73	64	26	2.794	621	1.288	631	223	220	250	184	10	9	0	0
MUŞ	10	1	24	2	214	15	96	21	12	2	18	5	1	0	0	0
NEVŞEHİR	3	3	12	1	509	88	241	65	31	16	26	20	0	0	0	0
NİĞDE	7	1	3	1	426	83	211	57	26	24	20	15	3	0	1	0
ORDU	10	15	10	7	658	250	404	270	60	82	60	81	0	1	0	0
OSMANİYE	31	10	16	1	778	82	430	118	66	29	46	43	1	1	0	0
RİZE	9	7	3	2	513	64	243	116	53	54	34	47	1	0	0	0
SAKARYA	33	19	16	9	1.963	481	1.337	472	210	168	208	118	5	12	0	0
SAMSUN	23	25	23	6	1.533	319	824	397	143	136	229	138	5	3	0	0
SİİRT	10	2	5	0	229	12	126	16	18	6	14	3	0	0	0	0
SİNOP	7	2	9	2	321	131	127	69	27	25	16	15	1	1	0	0
SİVAS	27	7	18	1	1.144	60	530	85	64	35	61	40	4	5	0	0
ŞANLIURFA	67	18	76	3	1.065	55	449	72	69	22	63	29	5	2	0	0
ŞIRNAK	12	3	19	3	174	4	111	10	15	2	12	2	1	1	0	0
TEKİRDAĞ	78	77	45	36	3.844	1.601	2.030	1.109	294	293	358	221	10	10	3	0
TOKAT	19	12	9	6	752	158	357	99	49	33	52	30	1	1	0	0
TRABZON	26	18	10	15	1.356	376	916	473	145	119	193	120	8	6	0	0
TUNCELİ	3	1	8	1	122	27	54	38	7	8	6	6	0	0	0	0
UŞAK	7	14	11	5	1.265	422	479	238	58	68	64	46	4	0	0	0
VAN	53	14	86	6	1.001	51	499	93	62	21	87	42	4	1	0	0
YALOVA	12	11	6	2	592	194	326	189	51	57	73	38	3	1	0	0
YOZGAT	24	3	12	1	515	68	406	60	36	22	54	25	2	0	0	0
ZONGULDAK	22	19	9	2	1.285	299	703	402	82	88	106	78	5	3	1	0
TOPLAM (TOTAL)	5.118	3.104	3.822	1.602	179.366	45.367	89.683	44.845	14.302	13.579	21.698	16.721	961	966	57	47

Tablo47 2011 YILI MESLEKLER BAZINDA YAŞ GRUPLARINA GÖRE İŞSİZLİK ÖDENEĞİ BAŞVURULARI
Table47 APPLICATIONS OF UNEMPLOYMENT INSURANCE IN 2011 BY AGE GROUPS AND OCCUPATIONS

Meslekler *Occupations*	Yaş Grupları Age Groups																					
	15 -19		20 -24		25 -29		30 -34		35 -39		40 -44		45-49		50-54		55-59		60-64		65+	
	Erkek *Male*	Kadın *Female*	Erkek *Male*	Kadın *Female*	Erkek *Male*	Kadın *Female*	Erkek *Male*	Kadın *Female*	Erkek *Male*	Kadın *Female*	Erkek *Male*	Kadın *Female*	Erkek *Male*	Kadın *Female*	Erkek *Male*	Kadın *Female*	Erkek *Male*	Kadın *Female*	Erkek *Male*	Kadın *Female*	Erkek *Male*	Kadın *Female*
BÜRO MEMURU (GENEL) *Office Staff*	32	19	1.516	1.791	3.868	3.180	3.498	2.505	1.869	1.313	1.028	645	611	236	82	72	13	13	1	4	0	3
ÖN MUHASEBECİ *Clerk. bookkeeping*	7	24	543	1.492	1.036	2.499	729	1.762	406	922	266	385	157	77	4	14	2	0	1	0	0	0
SATIŞ ELEMANI *Salesperson*	50	41	533	793	1.324	1.085	1.191	793	896	439	709	250	356	89	47	36	18	8	2	1	0	0
MUHASEBECİ *Accauntant*	2	3	486	602	1.124	1.471	924	1.280	558	777	445	354	216	39	11	12	1	0	0	0	0	0
DİĞER BÜRO MEMURLARI *Other Officers*	3	2	126	201	1.139	923	2.009	923	965	485	472	250	221	63	20	18	2	2	1	1	1	0
MAKİNECİ (DİKİŞ) *Mechanic. sewing*	31	64	237	584	633	842	799	691	469	500	250	284	105	159	16	66	7	12	0	0	0	0
AŞÇI *Cook*	25	1	238	28	668	66	776	164	748	286	592	390	428	373	81	146	30	48	4	11	1	1
GARSON (SERVİS ELEMANI) *Waiter*	67	13	578	119	1.145	126	1.036	125	719	96	440	63	276	36	36	10	10	5	1	0	0	0
ŞOFÖR (YÜK TAŞIMA) *Driver. Road Haulage*	2	0	89	0	585	0	922	0	1.029	0	986	1	914	0	237	0	82	0	11	0	2	0
SEKRETER(GENEL) *Secretary*	2	28	2	698	14	1.052	11	970	7	607	6	397	1	143	2	52	0	16	0	2	0	0
ŞOFÖR (YOLCU TAŞIMA) *Driver. coach*	3	0	122	0	494	0	785	0	804	0	895	0	637	0	177	0	51	0	12	0	1	0
PAZARLAMACI *Marketers*	8	0	195	148	655	239	830	191	612	97	461	56	256	13	24	3	6	1	0	0	0	0
ÇAYCI *Waiter. steeping and servicing/tea*	4	7	29	72	61	218	96	423	95	696	121	733	128	564	46	222	27	78	4	14	1	8
KAMYON VE KAMYONET ŞOFÖRÜ (ŞEHİR İÇİ) *2Truck Driver*	4	0	47	0	439	1	683	0	833	0	745	0	633	0	146	0	45	0	3	0	2	0
BİLGİSAYAR İŞLETMENİ *Computer Manager*	6	3	306	352	819	598	587	400	205	145	54	62	15	13	1	1	0	0	0	0	0	0
TEMİZLİK GÖREVLİSİ *Janitor*	4	7	44	77	177	205	202	391	191	507	181	507	151	425	75	168	26	62	14	13	5	2
ELEKTRİK TEKNİSYENİ (GENEL) *Technician. engineering/electirical*	7	1	453	7	1.042	8	875	7	458	10	185	2	89	0	11	0	3	0	0	0	0	0
GÜVENLİK GÖREVLİSİ *Security Officer*	2	1	188	55	842	80	770	68	403	25	230	12	121	3	30	0	12	0	4	0	1	0
ELEKTRİKÇİ (GENEL) *Electrician*	12	0	203	4	629	12	726	11	449	7	293	3	176	0	19	0	7	0	0	0	0	0
KASİYER *Cashier*	10	30	145	574	192	529	131	287	80	118	53	53	32	34	12	7	3	3	0	2	0	0
KONFEKSİYON İŞÇİSİ *Labourer. manufacturing/readymade*	8	23	70	182	242	219	261	197	190	173	121	95	68	53	18	25	12	9	2	2	2	1

Tablo47 devamı
Table47 continues

Meslekler *Occupations*	Yaş Grupları Age Groups																					
	15 -19		20 -24		25 -29		30 -34		35 -39		40 -44		45-49		50-54		55-59		60-64		65+	
	Erkek *Male*	Kadın *Female*	Erkek *Male*	Kadın *Female*	Erkek *Male*	Kadın *Female*	Erkek *Male*	Kadın *Female*	Erkek *Male*	Kadın *Female*	Erkek *Male*	Kadın *Female*	Erkek *Male*	Kadın *Female*	Erkek *Male*	Kadın *Female*	Erkek *Male*	Kadın *Female*	Erkek *Male*	Kadın *Female*	Erkek *Male*	Kadın *Female*
DİĞER İMALAT VE İLGİLİ İŞÇİLER (ELLE) *Other related handicraft workers. manufacturing*	23	2	161	69	338	90	314	86	221	62	180	54	147	29	30	13	19	7	6	0	1	0
BANKACILIK MESLEK ELEMANI *Banking Professional*	0	1	78	104	250	323	196	329	105	182	96	82	50	9	4	3	1	0	0	0	0	0
BİLGİSAYAR OPERATÖRÜ *Operator. computer*	1	1	148	148	494	210	386	140	122	62	33	29	6	5	1	1	0	0	0	0	0	0
TURİZM VE OTELCİLİK ELEMANI *Tourism and Hotel Business Staff*	12	1	159	52	364	134	327	118	223	88	135	45	50	20	17	4	4	2	0	0	0	0
SATIŞ TEMSİLCİSİ/PLASİYER *Sales Representative*	5	8	88	128	310	198	289	132	216	70	122	41	55	17	3	3	2	0	0	0	0	0
KALİTE KONTROLCÜ *Quality Control*	2	6	36	106	170	193	219	201	128	149	104	98	58	61	7	26	3	3	1	2	0	0
MOBİLYA İMALATÇISI *Manufacturer. furnutire*	7	0	94	2	318	0	366	3	308	0	209	0	200	1	31	0	8	0	0	0	1	0
FIRINCI (GENEL) *Baker*	17	0	72	1	234	3	315	5	305	7	283	8	210	1	31	1	16	2	0	0	0	0
FORKLİFT OPERATÖRÜ *Operator. Truck/Fork-lift*	2	0	42	0	286	0	407	0	331	0	270	0	142	0	15	0	6	0	1	0	0	0
DOKUMACI (DOKUMA MAKİNELERİ OPERATÖRÜ) *Machine-operator. weaving*	2	3	44	29	195	65	302	60	297	67	230	34	103	12	10	7	4	3	0	0	0	0
ELEKTRİK ARK KAYNAKÇISI (MAKİNE İLE) *Welder. elektric ark*	3	0	69	0	296	0	342	0	321	0	260	0	117	0	18	0	7	0	1	0	0	0
İŞ MAKİNELERİ OPERATÖRÜ *Operator. construction equipment*	6	0	110	1	415	1	366	0	259	0	167	1	78	0	19	0	3	0	0	0	0	0
ECZACI KALFASI *Assistant Chemist*	12	21	125	228	185	220	147	119	88	45	68	24	16	7	1	0	1	0	0	0	0	0
BEKÇİ *Watchman*	0	0	10	0	67	1	136	1	178	0	221	2	310	1	181	0	134	0	35	0	19	0
TAKSİ ŞOFÖRÜ *Driver. Taxi*	6	0	72	0	271	0	342	0	223	2	200	0	138	0	28	0	11	0	1	0	0	0
MUHASEBE MESLEK ELEMANI *Accounting professionalist*	1	1	109	157	205	288	99	174	39	90	29	39	20	13	1	2	1	1	0	0	0	0
GAZALTI KAYNAKÇISI *Welder. gas*	11	0	95	0	305	2	289	0	221	0	194	0	103	0	11	0	6	0	1	0	0	0
İŞLETMECİ (GENEL) *Business Manager*	0	0	51	28	242	134	224	123	141	70	98	32	68	8	8	1	5	0	0	0	0	0
ÇOCUK GELİŞİM ELEMANI *Child Development Staff*	0	5	0	491	1	383	0	194	0	90	0	41	0	14	0	2	0	0	0	0	0	0
GÜVENLİK GÖREVLİSİ (SİLAHLI) *Guard. security*	0	0	37	10	381	34	396	32	170	16	71	6	33	1	3	0	1	0	0	0	0	0

Meslekler *Occupations*	Yaş Grupları Age Groups																					
	15 -19		20 -24		25 -29		30 -34		35 -39		40 -44		45-49		50-54		55-59		60-64		65+	
	Erkek *Male*	Kadın *Female*	Erkek *Male*	Kadın *Female*	Erkek *Male*	Kadın *Female*	Erkek *Male*	Kadın *Female*	Erkek *Male*	Kadın *Female*	Erkek *Male*	Kadın *Female*	Erkek *Male*	Kadın *Female*	Erkek *Male*	Kadın *Female*	Erkek *Male*	Kadın *Female*	Erkek *Male*	Kadın *Female*	Erkek *Male*	Kadın *Female*
ÜTÜCÜ *Presser*	14	1	56	33	216	52	276	48	223	35	105	22	60	16	10	5	4	1	0	0	0	0
BAHÇIVAN (GENEL) *Gardener*	2	0	26	0	121	7	180	0	176	6	219	0	236	3	99	1	59	1	19	0	9	0
DİKİŞ MAKİNESİ OPERATÖRÜ (KUMAŞ) *Machine Operator. sewing/Cloth*	0	3	28	88	106	154	170	170	94	112	56	84	26	42	6	13	2	1	0	2	0	0
MUHASEBECİ (GENEL) (DEFTER TUTAN) *Bookkeeper Accountant*	0	0	26	23	128	165	194	196	98	119	72	59	47	5	4	1	1	0	0	0	0	0
AŞÇI YARDIMCISI *Assistant cook*	16	3	75	18	118	43	127	83	74	142	52	129	37	119	12	43	6	18	1	2	0	0
BİLGİSAYAR PROGRAMCISI *Programmer. computer*	2	1	82	50	223	178	226	108	97	35	32	13	14	4	3	0	0	0	0	0	0	0
BÜRO İŞÇİSİ *Office Worker*	1	1	56	83	116	99	91	105	98	78	95	63	71	47	20	18	6	5	1	1	0	1
MÜŞTERİ HİZMETLERİ GÖREVLİSİ *Costumer Service Officer*	0	1	47	133	122	247	82	188	41	72	24	45	20	7	0	2	1	0	1	0	0	0
İPLİKÇİ (RİNG/VATER/VARGEL) *Mill Hand*	0	3	38	54	93	111	143	117	121	112	100	56	36	27	3	6	3	2	0	0	0	0
MAKAM ŞOFÖRÜ *Official Chauffeur*	1	0	49	0	187	0	233	1	206	0	192	0	115	0	26	0	7	0	1	0	0	0
BİLGİSAYARLI MUHASEBE ELEMANI *Computerized Accounting Staff*	2	2	102	155	180	203	116	111	38	53	13	16	9	4	0	0	0	0	0	0	0	0
DERİ İŞÇİSİ *Dresser. leather*	3	1	35	14	112	23	196	33	222	24	174	39	83	16	13	5	4	1	0	0	0	0
KALİTE KONTROLCÜ (TEKSTİL) *Quality Control(Textile)*	0	8	17	79	40	173	59	165	54	125	28	114	21	63	4	26	0	4	0	0	0	0
ELEKTRİK TEKNİKERİ *Technologist. electrical*	0	0	137	2	366	14	233	12	97	4	52	1	29	0	0	0	0	0	0	0	0	0
KAYNAKÇI (OKSİJEN VE ELEKTRİK) *Welder. oxygen and electrical*	7	0	58	2	190	0	215	1	174	0	162	0	87	0	19	0	2	0	0	0	1	0
HALKLA İLİŞKİLER GÖREVLİSİ (GAZETE)Officer. public relations/ Newspaper	0	0	22	94	54	212	51	229	39	115	21	56	5	17	1	2	0	0	0	0	0	0
MAKİNE MÜHENDİSİ (GENEL) *Engineer. mechanical*	0	0	12	1	195	14	244	43	139	25	133	16	64	2	7	0	1	0	2	0	1	0
AYAKKABI İMALAT İŞÇİSİ (GENEL) *Shoemaker*	5	0	38	11	126	19	165	17	173	10	161	11	115	4	28	4	8	2	1	0	0	0
TORNACI (TORNA TEZGAHI OPERATÖRÜ) *Lathe-operator*	10	0	94	0	169	1	189	0	192	1	143	1	76	0	4	0	3	0	0	0	0	0

Tablo47 devamı
Table47 continues

Meslekler *Occupations*	Yaş Grupları Age Groups																					
	15 -19		20 -24		25 -29		30 -34		35 -39		40 -44		45-49		50-54		55-59		60-64		65+	
	Erkek *Male*	Kadın *Female*	Erkek *Male*	Kadın *Female*	Erkek *Male*	Kadın *Female*	Erkek *Male*	Kadın *Female*	Erkek *Male*	Kadın *Female*	Erkek *Male*	Kadın *Female*	Erkek *Male*	Kadın *Female*	Erkek *Male*	Kadın *Female*	Erkek *Male*	Kadın *Female*	Erkek *Male*	Kadın *Female*	Erkek *Male*	Kadın *Female*
SIHHİ TESİSATÇI *Plumber*	3	0	52	0	176	0	236	0	167	0	139	0	81	0	22	0	6	0	0	0	1	0
ELEKTRONİK TEKNİSYENİ (GENEL) *Technicians. electronics*	3	0	165	4	302	9	205	7	95	7	54	4	21	0	0	0	1	0	0	0	0	0
GÜVENLİK GÖREVLİSİ (SİLAHSIZ) *Security Guard (Unarmed)*	3	1	87	48	233	44	191	15	125	13	56	5	28	0	3	0	1	0	0	0	0	0
MATBAA İŞÇİSİ (GENEL) *Print worker*	13	0	80	7	178	15	187	6	150	9	98	8	56	4	8	4	2	0	0	0	0	0
DEPO HAMALI *Porter. warehouse*	10	0	63	1	133	1	206	1	154	1	127	1	97	0	14	0	14	0	1	0	1	0
AMBALAJCI (ELLE) *Packer. manually*	0	14	28	95	81	111	83	92	66	71	51	57	27	30	4	6	2	3	1	0	0	0
MAĞAZA MÜDÜRÜ *Store manager*	3	0	18	26	140	84	175	82	100	42	53	20	25	14	0	0	2	1	0	0	0	0
İLAÇ TANITIM- SATIŞ MÜMESSİLİ (REPREZANT) *Drugs Representative*	0	0	5	10	107	65	216	79	130	47	70	11	34	1	0	0	0	0	0	0	0	0
YÖNETİCİ (İŞ HİZMETLERİ) *Manager (business services)*	0	0	7	3	65	37	130	72	124	52	114	31	62	7	11	4	6	0	0	0	0	0
İNŞAAT TEKNİKERİ *Operator. building*	0	0	65	27	131	45	150	63	91	18	63	6	36	1	2	0	0	0	1	0	0	0
BOYACI *Painter*	0	0	21	0	92	1	139	0	160	0	135	0	103	0	30	0	12	0	2	0	0	0
KUYUMCU (ALTIN VE GÜMÜŞ İŞLEME) *Goldsmith (Gold and Silver Processing)*	19	0	50	14	200	25	164	15	102	6	62	3	15	0	6	0	0	0	0	0	0	0
DİĞER FIRINCILAR. PASTACILAR VE ŞEKERLEME İMALAT İŞÇİLERİ *Other baking. pastry and confectionery manufacturing workers*	6	0	50	7	149	12	158	8	136	6	79	8	48	4	7	0	2	0	1	0	0	0
SATIN ALMA MÜMESSİLİ *Representative of purchase*	0	0	15	31	72	74	105	78	99	35	84	15	52	2	7	0	0	0	0	0	0	0
BULAŞIKÇI (STEWARD) *Dishwasher*	4	0	14	8	41	20	56	40	45	63	68	88	55	74	22	42	7	13	0	6	0	3
YÖNETİCİ (SATIŞ) (TOPTAN VE PERAKENDE TİCARET HARİÇ) *Executive (sales) (except for wholesale and retail trade)*	0	0	9	11	57	43	94	65	134	42	110	26	58	6	1	2	1	0	0	0	0	0
ARGON KAYNAKCISI (TIĞ KAYNAKÇISI) *Welder. argon*	3	1	54	0	173	0	173	0	138	0	75	0	35	0	6	0	1	0	0	0	0	0
RESEPSİYONİST (ÖN BÜRO ELEMANI) *Receptionist (front office staff)*	2	0	43	32	113	78	113	54	74	34	52	5	33	5	5	0	0	0	0	0	0	0
MAKASTAR *Cutter*	2	1	22	9	111	12	174	11	117	11	106	10	43	4	6	0	1	0	0	0	0	0

Meslekler *Occupations*	Yaş Grupları Age Groups																					
	15 -19		20 -24		25 -29		30 -34		35 -39		40 -44		45-49		50-54		55-59		60-64		65+	
	Erkek *Male*	Kadın *Female*	Erkek *Male*	Kadın *Female*	Erkek *Male*	Kadın *Female*	Erkek *Male*	Kadın *Female*	Erkek *Male*	Kadın *Female*	Erkek *Male*	Kadın *Female*	Erkek *Male*	Kadın *Female*	Erkek *Male*	Kadın *Female*	Erkek *Male*	Kadın *Female*	Erkek *Male*	Kadın *Female*	Erkek *Male*	Kadın *Female*
GRAFİKER *Graphic Designer*	3	1	39	63	106	119	96	87	40	35	21	13	8	3	3	0	1	0	0	0	0	0
SICAK MUTFAK AŞÇISI *Cook. hot kitchen*	2	0	14	2	52	3	133	3	134	7	134	13	81	22	6	13	1	2	0	1	0	0
MARANGOZ (GENEL) *Carpenter*	2	0	20	0	88	0	135	0	109	0	122	0	104	0	29	0	10	0	1	0	0	0
TIR ŞOFÖRÜ *Driver. Truck*	0	0	2	0	43	0	94	0	127	0	150	0	139	0	46	0	16	0	2	0	0	0
BEDEN İŞÇİSİ *Manuel Worker*	469	188	6.229	2.610	20.388	4.095	24.148	4.422	19.823	4.494	15.950	3.787	11.826	2.604	2.858	1.054	1.360	277	205	48	100	7
DİĞER MESLEKLER *Other Professions*	463	148	7.337	5.197	21.788	11.557	23.743	9.980	17.389	5.756	13.201	3.312	8.336	1.252	1.411	434	523	104	76	20	21	8
TOPLAM *(TOTAL)*	1.472	694	23.237	18.378	70.336	33.797	77.797	29.712	58.067	20.020	44.511	13.226	30.049	6.928	6.280	2.600	2.665	710	422	132	171	34

Tablo48 2011 YILI MESLEKLER BAZINDA ÖĞRENİM DURUMLARINA GÖRE İŞSSİZLİK ÖDENEĞİ BAŞVURULARI
Table48 APPLICATIONS OF UNEMPLOYMENT INSURANCE IN 2011 BY EDUCATIONAL STATUS AND OCCUPATIONS

Meslekler *Occupations*	Okur-Yazar Olmayan *Illiterate*		Okur-Yazar *Literate*		İlköğretim Primary *Education*		Ortaöğretim *Secondary Education (High School and Its Equivalent)*		Önlisans *Upper Secondary Education*		Lisans *Bachelor's Degree*		Yüksek Lisans *Master's Degree*		Doktora *Doctorate*	
	Erkek *Male*	Kadın *Female*	Erkek *Male*	Kadın *Female*	Erkek *Male*	Kadın *Female*	Erkek *Male*	Kadın *Female*	Erkek *Male*	Kadın *Female*	Erkek *Male*	Kadın *Female*	Erkek *Male*	Kadın *Female*	Erkek *Male*	Kadın *Female*
BÜRO MEMURU (GENEL) *Office Staff*	11	9	6	8	510	366	9.156	6.271	1.164	1.589	1.640	1.495	31	41	0	2
ÖN MUHASEBECİ *Clerk, bookkeeping*	3	16	2	3	189	468	1.858	4.410	532	1.462	564	807	2	8	1	1
SATIŞ ELEMANI *Salesperson*	19	29	16	20	2.274	1.251	2.253	1.868	215	202	340	157	9	8	0	0
MUHASEBECİ *Accauntant*	6	13	4	9	95	149	1.922	2.427	477	884	1.250	1.045	13	10	0	1
DİĞER BÜRO MEMURLARI *Other Officers*	2	0	2	4	358	107	4.049	2.209	292	335	255	210	1	3	0	0
MAKİNECİ (DİKİŞ) *Mechanic, sewing*	12	48	45	48	2.344	2.724	141	379	3	2	2	1	0	0	0	0
AŞÇI *Cook*	31	43	36	37	2.952	1.273	516	146	35	10	20	5	1	0	0	0
GARSON (SERVİS ELEMANI) *Waiter*	25	7	26	3	2.870	343	1.255	203	77	26	54	11	1	0	0	0
ŞOFÖR (YÜK TAŞIMA) *Driver, Road Haulage*	33	0	30	0	4.050	1	726	0	13	0	7	0	0	0	0	0
SEKRETER(GENEL) *Secretary*	0	37	0	13	16	1.148	22	2.236	5	363	2	164	0	4	0	0
ŞOFÖR (YOLCU TAŞIMA) *Driver, coach*	23	0	16	0	3.079	0	839	0	16	0	6	0	0	0	2	0
PAZARLAMACI *Marketers*	18	4	12	0	1.022	145	1.428	343	235	146	324	103	7	7	1	0
ÇAYCI *Waiter, steeping and servicing/tea*	10	69	10	76	522	2.628	67	261	1	1	2	0	0	0	0	0
KAMYON VE KAMYONET ŞOFÖRÜ (ŞEHİR İÇİ) *Truck Driver*	9	0	3	0	2.937	1	610	0	17	0	4	0	0	0	0	0
BİLGİSAYAR İŞLETMENİ *Computer Manager*	6	0	0	0	81	65	1.220	976	395	338	284	188	7	7	0	0
TEMİZLİK GÖREVLİSİ *Janitor*	49	83	25	80	861	1.949	129	243	4	4	2	5	0	0	0	0
ELEKTRİK TEKNİSYENİ (GENEL) *Technician, engineering/electirical*	4	0	1	0	146	2	2.763	29	180	3	28	1	0	0	1	0
GÜVENLİK GÖREVLİSİ *Security Officer*	8	1	9	0	845	67	1.618	156	89	17	33	3	0	0	1	0
ELEKTRİKÇİ (GENEL) *Electrician*	9	0	8	0	1.235	6	1.178	28	74	3	9	0	1	0	0	0

Meslekler *Occupations*	Okur-Yazar Olmayan *Illiterate*		Okur-Yazar *Literate*		İlköğretim Primary *Education*		Ortaöğretim *Secondary Education (High School and Its Equivalent)*		Önlisans *Upper Secondary Education*		Lisans *Bachelor's Degree*		Yüksek Lisans *Master's Degree*		Doktora *Doctorate*	
	Erkek *Male*	Kadın *Female*	Erkek *Male*	Kadın *Female*	Erkek *Male*	Kadın *Female*	Erkek *Male*	Kadın *Female*	Erkek *Male*	Kadın *Female*	Erkek *Male*	Kadın *Female*	Erkek *Male*	Kadın *Female*	Erkek *Male*	Kadın *Female*
KASİYER *Cashier*	3	12	1	6	258	551	338	972	24	65	34	31	0	0	0	0
KONFEKSİYON İŞÇİSİ *Labourer, manufacturing/readymade*	18	44	14	22	841	774	115	130	4	9	2	0	0	0	0	0
DİĞER İMALAT VE İLGİLİ İŞÇİLER (ELLE) *Other related handicraft workers, manufacturing*	7	4	6	5	1.099	295	312	100	10	6	6	2	0	0	0	0
BANKACILIK MESLEK ELEMANI *Banking Professional*	1	3	0	1	7	3	230	268	101	270	414	465	27	22	0	1
BİLGİSAYAR OPERATÖRÜ *Operator, computer*	0	0	0	0	86	33	740	346	217	162	138	54	8	1	2	0
TURİZM VE OTELCİLİK ELEMANI *Tourism and Hotel Business Staff*	25	12	39	7	402	111	495	131	183	146	145	56	2	1	0	0
SATIŞ TEMSİLCİSİ/ PLASİYER *Sales Representative*	15	2	2	1	331	144	533	334	73	57	132	56	4	3	0	0
KALİTE KONTROLCÜ *Quality Control*	3	13	2	14	259	540	342	228	66	32	54	18	1	0	1	0
MOBİLYA İMALATÇISI *Manufacturer, furnutire*	5	0	6	0	1.235	4	273	1	17	1	6	0	0	0	0	0
FIRINCI (GENEL) *Baker*	24	0	15	0	1.287	27	154	0	2	1	1	0	0	0	0	0
FORKLİFT OPERATÖRÜ *Operator, Truck/ Fork-lift*	4	0	4	0	1.032	0	445	0	10	0	6	0	0	0	1	0
DOKUMACI (DOKUMA MAKİNELERİ OPERATÖRÜ) *Machine-operator, weaving*	16	3	5	2	975	219	183	53	5	3	3	0	0	0	0	0
ELEKTRİK ARK KAYNAKÇISI (MAKİNE İLE) *Welder, elektric ark*	4	0	6	0	1.074	0	342	0	8	0	0	0	0	0	0	0
İŞ MAKİNELERİ OPERATÖRÜ *Operator, construction equipment*	3	0	6	0	1.010	0	386	2	16	1	2	0	0	0	0	0
ECZACI KALFASI *Assistant Chemist*	5	2	3	4	378	212	234	384	12	38	11	24	0	0	0	0
BEKÇİ *Watchman*	55	0	32	0	1.054	3	147	2	0	0	3	0	0	0	0	0
TAKSİ ŞOFÖRÜ *Driver, Taxi*	3	0	4	0	924	1	335	0	19	0	7	1	0	0	0	0

Tablo48 devamı
Table48 continues

Meslekler *Occupations*	Okur-Yazar Olmayan *Illiterate*		Okur-Yazar *Literate*		İlköğretim Primary *Education*		Ortaöğretim *Secondary Education (High School and Its Equivalent)*		Önlisans *Upper Secondary Education*		Lisans *Bachelor's Degree*		Yüksek Lisans *Master's Degree*		Doktora *Doctorate*	
	Erkek *Male*	Kadın *Female*	Erkek *Male*	Kadın *Female*	Erkek *Male*	Kadın *Female*	Erkek *Male*	Kadın *Female*	Erkek *Male*	Kadın *Female*	Erkek *Male*	Kadın *Female*	Erkek *Male*	Kadın *Female*	Erkek *Male*	Kadın *Female*
MUHASEBE MESLEK ELEMANI *Accounting professionalist*	3	5	1	2	21	19	136	310	131	213	209	209	3	7	0	0
GAZALTI KAYNAKÇISI *Welder, gas*	8	0	3	0	942	1	276	0	6	1	1	0	0	0	0	0
İŞLETMECİ (GENEL) *Business Manager*	0	0	0	0	81	10	118	23	30	27	576	319	31	17	1	0
ÇOCUK GELİŞİM ELEMANI *Child Development Staff*	0	0	0	0	0	38	1	1.110	0	57	0	15	0	0	0	0
GÜVENLİK GÖREVLİSİ (SİLAHLI) *Guard, security*	4	0	2	0	45	2	984	85	36	7	21	5	0	0	0	0
ÜTÜCÜ *Presser*	6	3	15	8	856	173	87	28	0	1	0	0	0	0	0	0
BAHÇIVAN (GENEL) *Gardener*	20	1	16	0	990	16	114	1	6	0	0	0	0	0	0	0
DİKİŞ MAKİNESİ OPERATÖRÜ (KUMAŞ) *Machine Operator, sewing/Cloth*	1	5	6	10	427	531	54	115	0	7	0	1	0	0	0	0
MUHASEBECİ (GENEL) (DEFTER TUTAN) *Bookkeeper Accountant*	1	3	0	1	22	19	273	255	75	142	195	147	3	1	1	0
AŞÇI YARDIMCISI *Assistant cook*	5	14	5	12	423	494	78	79	6	1	1	0	0	0	0	0
BİLGİSAYAR PROGRAMCISI *Programmer, computer*	1	1	0	0	22	3	217	105	309	215	125	63	5	2	0	0
BÜRO İŞÇİSİ *Office Worker*	5	14	11	6	265	211	241	230	21	28	12	11	0	1	0	0
MÜŞTERİ HİZMETLERİ GÖREVLİSİ *Costumer Service Officer*	0	2	0	1	62	71	180	337	23	135	70	146	3	3	0	0
İPLİKÇİ (RİNG/ VATER/VARGEL) *Mill Hand*	3	4	1	6	409	404	123	69	0	3	1	2	0	0	0	0
MAKAM ŞOFÖRÜ *Official Chauffeur*	1	0	4	0	671	1	329	0	7	0	5	0	0	0	0	0
BİLGİSAYARLI MUHASEBE ELEMANI *Computerized Accounting Staff*	3	1	0	2	11	6	260	299	91	145	95	89	0	2	0	0
DERİ İŞÇİSİ *Dresser, leather*	3	6	8	6	700	117	125	23	6	2	0	2	0	0	0	0
KALİTE KONTROLCÜ (TEKSTİL) *Quality Control(Textile)*	2	13	1	15	150	564	65	147	2	14	3	4	0	0	0	0

Meslekler *Occupations*	Okur-Yazar Olmayan *Illiterate*		Okur-Yazar *Literate*		İlköğretim Primary *Education*		Ortaöğretim *Secondary Education (High School and Its Equivalent)*		Önlisans *Upper Secondary Education*		Lisans *Bachelor's Degree*		Yüksek Lisans *Master's Degree*		Doktora *Doctorate*	
	Erkek *Male*	Kadın *Female*	Erkek *Male*	Kadın *Female*	Erkek *Male*	Kadın *Female*	Erkek *Male*	Kadın *Female*	Erkek *Male*	Kadın *Female*	Erkek *Male*	Kadın *Female*	Erkek *Male*	Kadın *Female*	Erkek *Male*	Kadın *Female*
ELEKTRİK TEKNİKERİ *Technologist, electrical*	2	0	1	0	34	0	54	2	792	30	31	1	0	0	0	0
KAYNAKÇI (OKSİJEN VE ELEKTRİK) *Welder, oxygen and electrical*	8	0	3	0	730	3	168	0	4	0	2	0	0	0	0	0
HALKLA İLİŞKİLER GÖREVLİSİ (GAZETE) *Officer, public relations/Newspaper*	1	1	0	2	9	33	63	253	49	250	68	178	3	8	0	0
MAKİNE MÜHENDİSİ (GENEL) *Engineer, mechanical*	0	0	0	0	0	0	1	0	2	0	764	99	30	2	1	0
AYAKKABI İMALAT İŞÇİSİ (GENEL) *Shoemaker*	2	1	5	1	740	64	67	11	4	1	2	0	0	0	0	0
TORNACI (TORNA TEZGAHI OPERATÖRÜ) *Lathe-operator*	5	0	3	0	482	1	384	2	5	0	1	0	0	0	0	0
SIHHİ TESİSATÇI *Plumber*	7	0	5	0	615	0	250	0	6	0	0	0	0	0	0	0
ELEKTRONİK TEKNİSYENİ (GENEL) *Technicians, electronics*	0	0	1	0	75	0	691	26	68	5	11	0	0	0	0	0
GÜVENLİK GÖREVLİSİ (SİLAHSIZ) *Security Guard (Unarmed)*	1	0	1	0	398	44	314	80	8	2	5	0	0	0	0	0
MATBAA İŞÇİSİ (GENEL) *Print worker*	7	2	5	0	592	25	155	24	7	2	6	0	0	0	0	0
DEPO HAMALI *Porter, warehouse*	12	0	8	0	632	3	167	2	0	0	1	0	0	0	0	0
AMBALAJCI (ELLE) *Packer, manually*	1	3	2	5	241	359	92	106	5	5	2	1	0	0	0	0
MAĞAZA MÜDÜRÜ *Store manager*	6	0	0	0	112	41	306	184	23	21	69	23	0	0	0	0
İLAÇ TANITIM-SATIŞ MÜMESSİLİ (REPREZANT) *Drugs Representative*	9	0	0	0	14	0	137	56	78	44	317	105	7	8	0	0
YÖNETİCİ (İŞ HİZMETLERİ) *Manager (business services)*	5	1	1	0	108	19	152	65	44	21	205	97	4	3	0	0
İNŞAAT TEKNİKERİ *Operator, building*	0	0	1	0	8	0	29	5	470	151	30	4	0	0	1	0
BOYACI *Painter*	2	0	8	0	558	0	117	1	7	0	2	0	0	0	0	0

Tablo48 devamı
Table48 continues

Meslekler *Occupations*	Okur-Yazar Olmayan *Illiterate*		Okur-Yazar *Literate*		İlköğretim Primary *Education*		Ortaöğretim *Secondary Education (High School and Its Equivalent)*		Önlisans *Upper Secondary Education*		Lisans *Bachelor's Degree*		Yüksek Lisans *Master's Degree*		Doktora *Doctorate*	
	Erkek *Male*	Kadın *Female*	Erkek *Male*	Kadın *Female*	Erkek *Male*	Kadın *Female*	Erkek *Male*	Kadın *Female*	Erkek *Male*	Kadın *Female*	Erkek *Male*	Kadın *Female*	Erkek *Male*	Kadın *Female*	Erkek *Male*	Kadın *Female*
KUYUMCU (ALTIN VE GÜMÜŞ İŞLEME) *Goldsmith (Gold and Silver Processing)*	3	1	12	1	491	30	94	28	9	2	9	1	0	0	0	0
DİĞER FIRINCILAR, PASTACILAR VE ŞEKERLEME İMALAT İŞÇİLERİ *Other baking, pastry and confectionery manufacturing workers*	2	1	4	0	544	27	81	16	3	0	2	1	0	0	0	0
SATIN ALMA MÜMESSİLİ *Representative of purchase*	4	2	2	1	123	26	202	105	34	46	66	51	3	4	0	0
BULAŞIKÇI (STEWARD) *Dishwasher*	6	24	3	16	274	294	27	23	2	0	0	0	0	0	0	0
YÖNETİCİ (SATIŞ) (TOPTAN VE PERAKENDE TİCARET HARİÇ) *Executive (sales) (except for wholesale and retail trade)*	2	3	0	1	45	13	152	59	30	31	223	77	12	11	0	0
ARGON KAYNAKCISI (TIĞ KAYNAKÇISI) *Welder, argon*	2	0	0	0	454	1	198	0	3	0	1	0	0	0	0	0
RESEPSİYONİST (ÖN BÜRO ELEMANI) *Receptionist (front office staff)*	2	0	2	0	110	27	186	115	61	38	74	27	0	1	0	0
MAKASTAR *Cutter*	1	1	6	2	497	44	75	10	0	1	3	0	0	0	0	0
GRAFİKER *Graphic Designer*	1	3	0	0	42	14	170	154	44	80	59	68	1	2	0	0
SICAK MUTFAK AŞÇISI *Cook, hot kitchen*	0	2	9	2	467	54	75	7	5	1	1	0	0	0	0	0
MARANGOZ (GENEL) Carpenter	4	0	5	0	523	0	86	0	2	0	0	0	0	0	0	0
TIR ŞOFÖRÜ Driver, Truck	4	0	1	0	539	0	73	0	2	0	0	0	0	0	0	0
BEDEN İŞÇİSİ Manuel Worker	954	479	1.892	576	81.083	17.578	18.033	4.421	945	347	440	183	9	2	0	0
DİĞER MESLEKLER Other Professions	3.530	2.054	1.373	563	44.091	8.377	26.069	10.738	6.250	5.327	12.200	9.890	732	777	43	42
TOPLAM (TOTAL)	5.118	3.104	3.822	1.602	179.366	45.367	89.683	44.845	14.302	13.579	21.698	16.721	961	966	57	47

Bölüm
Part
12

İŞ VE MESLEK DANIŞMANLIĞI
JOB AND CAREER COUNSELLING

Tablo 49. 2011 Yılı İş ve Meslek Danışmanlığı Faaliyetleri

Tablo 50. 2011 Yılı İş ve Meslek Danışmanlığı Faaliyetleri (Okullara Yönelik)

Tablo 51. 2011 Yıllı Meslek Danışma Merkezleri Faaliyetleri

Tablo 52. 1998-2011 Yılı İş ve Meslek Danışmanlığı Faaliyetleri

Table 49. Job And Career Counseling Activities In 2011

Table 50. Job And Career Counseling Activities In 2011 (Directed To Schools)

Table 51. Job Counseling Centre Activities In 2011

Table 52. Job And Career Counseling Activities (1998-2011)

Tablo49 2011 YILI İŞ VE MESLEK DANIŞMANLIĞI FAALİYETLERİ
Table49 JOB AND CAREER COUNSELLING ACTIVITIES IN 2011

İLLER *PROVINCES*	Meslek Danışmanlığı *Career Counselling*				İş Danışmanlığı *Job Counselling*				Meslek Araştırması *Occupation Research*				Ziyaretler *Visits*					
									Meslek Bilgileri *Occupation Inform*		Eğitim Yerleri *Training Places*							
	Bilgilendirme *Information*	Karar Verme *Decision Support*	Yönlendirme *Orientation*	Gerçekleştirme *Realization*	Bilgilendirme *Information*	Karar Verme *Decision Support*	Yönlendirme *Orientation*	Gerçekleştirme *Realization*	Güncelleştirme *Update*	Araştırma *Research*	Güncelle *Update*	Araştırma *Research*	İŞYERİ ZİYARETİ *Work Place*	ODA/ SENDİKA ZİYARETİ *Chambers and Union*	OKUL ZİYARETİ *School*	TELEFONLA *By Phone*	YAZIŞMA *Correspondence*	DİĞER *Others*
ADANA	85	0	10	3	3.855	31	1.606	1.413	0	0	0	0	487	4	6	8	5	2
ADIYAMAN	2	0	0	0	1.064	0	118	0	0	0	0	0	10	0	0	0	0	0
AFYON	27	0	3	0	587	0	13	28	0	0	0	0	18	0	11	1	0	2
AĞRI	0	0	0	0	396	0	53	8	0	0	0	0	7	0	0	3	0	0
AKSARAY	2	0	0	1	311	1	183	72	0	0	0	0	1	0	0	0	0	0
AMASYA	7	0	0	0	333	18	320	248	0	0	0	0	26	0	1	0	0	0
ANKARA	92	3	9	1	4.036	14	4.329	1.025	0	0	0	0	626	0	57	75	7	10
ANTALYA	106	0	95	0	2.092	39	2.891	99	0	1	0	3	50	0	6	12	0	1
ARDAHAN	0	0	0	0	169	1	55	0	0	0	0	0	0	0	0	0	0	0
ARTVİN	0	0	0	0	212	0	346	13	0	0	0	0	40	0	0	0	0	0
AYDIN	1	0	2	0	2.261	9	265	4	0	0	0	0	170	0	1	0	0	1
BALIKESİR	82	1	7	11	2.405	44	934	211	0	0	0	0	71	0	47	0	0	0
BARTIN	0	0	0	0	841	0	17	3	0	0	0	0	1	0	3	0	0	0
BATMAN	25	0	2	1	887	0	11	2	0	0	0	0	5	0	0	0	0	0
BAYBURT	8	0	3	1	378	4	66	87	0	0	0	0	20	0	19	0	0	0
BİLECİK	9	0	0	0	194	1	301	15	0	0	0	0	5	0	0	0	0	0
BİNGÖL	0	0	0	0	433	5	275	7	0	0	0	0	22	0	0	3	0	0
BİTLİS	0	0	0	0	1.219	0	24	2	0	0	0	0	0	0	0	0	0	0
BOLU	2	0	1	0	625	0	312	0	0	0	0	0	0	0	0	0	0	0
BURDUR	2	0	0	0	421	1	146	140	0	0	0	0	1	0	22	0	0	0
BURSA	13	0	2	0	4.988	8	3.709	595	0	0	0	0	38	0	0	0	0	0
ÇANAKKALE	2	0	0	0	1.008	0	13	1	0	0	0	0	0	0	0	0	0	0
ÇANKIRI	1	0	0	0	536	2	155	6	0	0	0	0	3	0	0	0	0	0
ÇORUM	0	0	0	0	539	54	889	266	0	0	0	0	90	0	0	3	0	0
DENİZLİ	9	0	0	0	1.451	6	269	599	0	0	0	0	141	0	0	141	0	2
DİYARBAKIR	10	0	0	0	519	13	189	1	1	0	0	0	0	0	0	0	0	1
DÜZCE	12	0	15	0	529	0	368	54	0	0	0	0	2	0	0	1	0	0
EDİRNE	0	0	2	0	324	45	300	30	0	0	0	0	188	0	3	0	0	0
ELAZIĞ	54	0	7	0	1.716	0	43	0	3	0	1	0	6	2	5	0	0	0
ERZİNCAN	45	0	2	0	506	4	163	124	0	0	0	0	5	0	0	0	0	3
ERZURUM	89	1	1	0	1.400	139	82	244	0	0	0	0	34	0	0	0	0	0

İLLER PROVINCES	Meslek Danışmanlığı Career Counselling				İş Danışmanlığı Job Counselling				Meslek Araştırması Occupation Research				Ziyaretler Visits					
									Meslek Bilgileri Occupation Inform		Eğitim Yerleri Training Places							
	Bilgilendirme Information	Karar Verme Decision Support	Yönlendirme Orientation	Gerçekleştirme Realization	Bilgilendirme Information	Karar Verme Decision Support	Yönlendirme Orientation	Gerçekleştirme Realization	Güncelleştirme Update	Araştırma Research	Güncelle Update	Araştırma Research	İŞYERİ ZİYARETİ Work Place	ODA/ SENDİKA ZİYARETİ Chambers and Union	OKUL ZİYARETİ School	TELEFONLA By Phone	YAZIŞMA Correspondence	DİĞER Others
ESKİŞEHİR	620	0	24	0	4.977	6	452	94	0	0	0	0	330	0	0	13	0	0
GAZİANTEP	227	0	227	18	982	14	2.226	222	0	2	0	0	148	0	0	167	0	0
GİRESUN	4	0	0	0	626	0	13	1	0	0	0	0	1	0	0	0	0	0
GÜMÜŞHANE	1	0	0	0	221	1	24	6	0	0	0	0	3	0	0	5	0	0
HAKKARİ	1	0	0	0	233	21	45	1	0	0	0	0	88	1	0	2	0	0
HATAY	1	0	0	0	709	2	11	14	0	0	0	0	95	0	8	40	0	0
IĞDIR	0	0	0	0	385	0	3	7	0	0	0	0	76	0	0	0	0	0
ISPARTA	121	0	2	0	1.027	4	511	7	0	0	0	0	27	1	0	1	0	2
İSTANBUL	185	1	23	1	10.833	587	2.564	605	0	0	0	0	148	0	38	265	12	17
İZMİR	266	3	147	11	3.814	0	3.621	828	0	1	69	0	107	0	108	15	0	3
KAHRAMANMARAŞ	27	0	3	0	756	3	920	33	0	0	0	0	13	0	14	0	0	0
KARABÜK	6	0	2	0	291	6	124	3	0	0	0	0	7	0	1	0	0	0
KARAMAN	2	0	1	0	348	5	358	68	0	0	0	0	147	0	0	2	0	0
KARS	0	0	0	0	339	0	54	18	0	0	0	0	37	0	0	0	0	0
KASTAMONU	202	0	13	1	471	18	737	150	10	1	1	0	154	0	23	17	0	0
KAYSERİ	33	0	1	0	1.819	32	1.925	73	0	0	0	0	151	0	0	2	0	1
KIRIKKALE	0	0	0	0	706	0	385	7	0	0	0	0	2	0	4	0	0	0
KIRKLARELİ	0	0	0	0	195	44	659	169	0	0	0	0	7	0	0	0	0	0
KIRŞEHİR	67	0	7	0	497	1	151	4	0	0	0	0	120	0	0	1	0	0
KİLİS	3	0	3	0	441	0	50	0	0	0	0	0	39	0	0	0	0	0
KOCAELİ	98	43	15	1	4.644	85	1.636	109	0	0	0	0	40	0	88	0	0	5
KONYA	65	0	34	0	1.718	7	1.151	0	0	0	0	0	375	0	1	1	0	0
KÜTAHYA	0	0	3	0	741	1	701	141	0	0	0	0	5	0	0	0	0	0
MALATYA	6	0	0	0	1.886	2	725	2	0	0	0	0	16	0	0	1	0	0
MANİSA	57	0	13	1	2.591	0	327	34	0	1	0	0	1	0	0	0	0	0
MARDİN	0	0	0	0	130	1	30	34	0	0	0	0	1	0	0	0	0	0
MERSİN	17	4	5	0	1.972	30	570	279	0	0	0	0	487	2	2	14	1	19
MUĞLA	7	6	4	30	1.351	0	214	26	0	0	0	0	189	0	0	0	0	10
MUŞ	33	0	17	0	839	2	737	0	0	0	0	0	0	0	0	2	0	0
NEVŞEHİR	168	0	1	0	1.230	86	153	5	0	0	0	0	7	0	0	0	0	0
NİĞDE	4	0	0	0	1.043	0	9	21	0	0	0	0	170	0	0	121	0	0
ORDU	3	0	0	0	406	2	233	112	0	0	0	0	9	0	1	0	0	0

Tablo49 devamı
Table49 continues

İLLER PROVINCES	Meslek Danışmanlığı Career Counselling				İş Danışmanlığı Job Counselling				Meslek Araştırması Occupation Research				Ziyaretler Visits					
									Meslek Bilgileri Occupation Inform		Eğitim Yerleri Training Places							
	Bilgilendirme Information	Karar Verme Decision Support	Yönlendirme Orientation	Gerçekleştirme Realization	Bilgilendirme Information	Karar Verme Decision Support	Yönlendirme Orientation	Gerçekleştirme Realization	Güncelleştirme Update	Araştırma Research	Güncelle Update	Araştırma Research	İŞYERİ ZİYARETİ Work Place	ODA/ SENDİKA ZİYARETİ Chambers and Union	OKUL ZİYARETİ School	TELEFONLA By Phone	YAZIŞMA Correspondence	DİĞER Others
OSMANİYE	117	13	40	2	673	0	245	19	0	0	0	0	27	0	10	0	0	0
RİZE	39	0	4	1	960	46	229	23	0	0	0	0	0	0	8	29	0	0
SAKARYA	3	0	0	0	3.042	1	10	10	0	0	0	0	3	0	0	0	0	0
SAMSUN	130	0	2	0	4.929	0	488	56	0	0	0	0	16	0	12	40	33	55
SİİRT	17	0	6	2	300	0	140	149	0	0	0	0	0	0	0	0	0	0
SİNOP	18	0	19	3	409	2	70	95	0	0	0	0	1	0	11	0	0	0
SİVAS	50	0	3	0	1.638	1	187	4	0	0	0	0	184	0	0	7	0	0
ŞANLIURFA	5	0	1	0	693	1	638	20	0	0	0	0	7	0	0	0	0	0
ŞIRNAK	2	0	0	0	217	0	37	3	0	0	0	0	9	0	0	0	0	0
TEKİRDAĞ	160	0	0	0	2.736	4	169	5	0	0	0	0	8	0	5	21	2	0
TOKAT	1	0	0	0	672	1	173	1	0	0	0	0	7	0	20	1	0	6
TRABZON	8	0	1	0	1.635	1	660	26	0	0	0	0	4	0	3	2	0	1
TUNCELİ	0	0	0	0	402	0	0	0	0	0	0	0	0	0	0	0	0	0
UŞAK	3	0	0	0	865	2	353	44	0	0	0	0	89	0	0	0	0	0
VAN	15	7	13	2	388	63	404	239	0	0	0	0	72	0	0	1	0	0
YALOVA	55	0	0	0	478	2	265	3	0	0	0	0	0	0	0	11	0	0
YOZGAT	0	0	0	0	373	108	7	0	0	0	0	0	0	0	0	0	0	0
ZONGULDAK	0	0	4	0	1.120	5	65	14	0	0	0	0	1	0	2	0	0	0
TOPLAM (TOTAL)	3.532	82	799	91	105.986	1.636	43.904	9.081	14	6	71	3	5.495	10	540	1.028	60	141

Not: Tablodaki işyeri ziyaret sayısı iş ve meslek danışmanlığı faaliyetleri kapsamında gerçekleştirilen ziyaret sayısı olup işgücü piyasası ziyaretleriyle birlikte toplam işyeri ziyaret sayısı 70.505'tir.

Tablo50 2011 YILI OKULLARDA YAPILAN YÖNLENDİRME ÇALIŞMALARI
Table50 *THE ORIENTATION ACTIVITIES DIRECTED TO SCHOOLS IN 2011*

İller *Provinces*	Okullarda Yapılan Çalışmalar *Activities In School*			
	Sınıf Sayısı *Number Of Classes*	Öğrenci Sayısı *Number Of Students*	Grup Sayısı *Number Of Groups*	Grup Mevcudu *Group Total*
ADANA	19	521	116	4.313
ADIYAMAN	1	30	35	711
AFYONKARAHİSAR	18	1.428	19	990
AĞRI	1	110	2	31
AKSARAY	0	0	15	517
AMASYA	28	1.079	54	2.326
ANKARA	60	1.932	366	11.728
ANTALYA	4	141	49	2.939
ARDAHAN	0	0	3	103
ARTVİN	0	0	269	1.007
AYDIN	0	0	19	968
BALIKESİR	14	977	67	4.053
BARTIN	0	0	15	583
BATMAN	3	110	16	533
BAYBURT	9	228	28	1.338
BİLECİK	0	0	11	600
BİNGÖL	0	0	0	0
BİTLİS	0	0	6	400
BOLU	0	0	2	60
BURDUR	9	275	13	492
BURSA	2	49	71	7.748
ÇANAKKALE	0	0	8	502
ÇANKIRI	0	0	9	370
ÇORUM	12	1.196	30	1.172
DENİZLİ	0	0	28	1.669
DİYARBAKIR	2	200	26	1.592
DÜZCE	0	0	4	303
EDİRNE	9	604	35	1.154
ELAZIĞ	0	0	38	1.937
ERZİNCAN	29	1.193	6	241
ERZURUM	23	2.009	38	4.849
ESKİŞEHİR	11	822	88	3.202
GAZİANTEP	103	14.319	98	4.514
GİRESUN	0	0	2	173
GÜMÜŞHANE	0	0	16	1.935
HAKKARİ	0	0	16	321
HATAY	0	0	11	1.162
IĞDIR	0	0	0	0
ISPARTA	2	134	25	1.093
İSTANBUL	64	3.214	820	49.198
İZMİR	38	1.164	104	6.834
KAHRAMANMARAŞ	36	1.791	8	531
KARABÜK	4	87	25	1.030
KARAMAN	0	0	26	361
KARS	0	0	15	377
KASTAMONU	2	75	23	1.004
KAYSERİ	0	0	112	23.425
KIRIKKALE	0	0	6	782
KIRKLARELİ	26	2.552	59	3.059
KIRŞEHİR	0	0	36	1.983
KİLİS	2	162	299	27.316
KOCAELİ	0	0	126	13.633
KONYA	0	0	4	125

Tablo50 devamı
Table50 continues

İller *Provinces*	Okullarda Yapılan Çalışmalar *Activities In School*			
	Sınıf Sayısı *Number Of Classes*	Öğrenci Sayısı *Number Of Students*	Grup Sayısı *Number Of Groups*	Grup Mevcudu *Group Total*
KÜTAHYA	1	122	51	2.735
MALATYA	15	1.350	34	4.183
MANİSA	0	0	4	168
MARDİN	4	272	167	13.979
MERSİN	0	0	41	2.359
MUĞLA	0	0	0	0
MUŞ	25	1.905	32	2.159
NEVŞEHİR	11	415	57	4.148
NİĞDE	63	1.844	6	161
ORDU	0	0	11	760
OSMANİYE	36	1.171	49	1.464
RİZE	46	904	37	2.013
SAKARYA	0	0	12	680
SAMSUN	8	318	73	7.521
SİİRT	34	2.872	13	1.094
SİNOP	1	70	32	2.205
SİVAS	74	9.505	48	5.870
ŞANLIURFA	0	0	3	350
ŞIRNAK	0	0	7	255
TEKİRDAĞ	0	0	14	719
TOKAT	9	518	8	368
TRABZON	0	0	23	1.641
TUNCELİ	0	0	0	0
UŞAK	0	0	15	1.178
VAN	0	0	47	4.631
YALOVA	28	1.007	92	2.824
YOZGAT	0	0	2	100
ZONGULDAK	0	0	12	855
TOPLAM TOTAL	886	58.675	4.207	261.707

Tablo51 2011 YILI MESLEK DANIŞMA MERKEZLERİ FAALİYETLERİ
Table51 VOCATION COUNCELLING CENTERS IN 2011

İLLER *PROVINCES*	Başvuru Şekli *Type of Application*					
	Bireysel Başvuru *Personal Application*				Grup Başvurusu *Group Applications*	
	Öğrenci *Student*	Eğitimci *Trainer*	Kuruma Başvuran *of People Applied To The Institution*	Diğer *Other*	Okul / Dershane *Schools Public/Private*	Kurum / Kuruluş *Institute/Organi-zation*
ADANA	0	0	0	0	0	0
AFYONKARAHİSAR	27	1	0	0	0	0
AĞRI	24	0	0	0	0	0
AMASYA	153	0	18	0	0	0
ANKARA	465	58	254	121	0	2
ANTALYA	83	19	310	5	0	0
AYDIN	1.373	64	0	0	129	0
BATMAN	30	0	10	30	65	0
BAYBURT	0	0	0	0	75	0
BURDUR	557	44	0	0	25	0
BURSA	284	27	1.565	5	0	0
ÇORUM	20	5	0	0	412	0
DENİZLİ	2.016	105	0	195	0	0
DİYARBAKIR	61	0	37	111	0	0
DÜZCE	109	3	70	16	1	6
EDİRNE	0	8	127	0	385	63
ELAZIĞ	170	28	51	19	44	0
ERZİNCAN	303	37	121	98	1.193	0
ERZURUM	318	17	112	17	5	0
ESKİŞEHİR	25	1	3	0	0	0
GAZİANTEP	340	53	557	0	46	7
GİRESUN	194	5	14	0	15	0
GÜMÜŞHANE	4.348	87	50	0	0	0
ISPARTA	0	0	0	0	99	0
İSTANBUL	130	11	32	11	16	1
İZMİR	1.167	468	778	1.196	1.149	115
KAHRAMANMARAŞ	96	27	0	4	269	0
KARABÜK	3	0	0	3	0	0
KASTAMONU	174	49	63	33	871	0
KAYSERİ	658	21	0	7	0	0
KIRŞEHİR	200	0	0	0	2.666	0
KİLİS	30	0	0	0	172	0
KOCAELİ	1.079	104	675	187	270	16
KONYA	97	20	73	89	217	15
MALATYA	185	12	0	0	85	0
MANİSA	4	0	1	0	0	0
MERSİN	350	0	186	16	127	0
MUĞLA	0	0	0	0	0	0
MUŞ	927	64	64	69	3	0
NEVŞEHİR	104	3	28	0	2	0
OSMANİYE	9	1	1	0	0	0
RİZE	6	68	10	0	956	0
SAMSUN	141	104	677	782	0	30
SİİRT	5	0	0	0	37	0
SİNOP	126	9	0	0	582	0
SİVAS	20	0	43	0	0	0
TEKİRDAĞ	243	0	242	0	156	66
TOKAT	661	4	214	143	538	25
VAN	208	136	0	0	4.404	1.460
YALOVA	76	0	0	0	150	0
YOZGAT	0	0	1	0	0	196
TOPLAM (TOTAL)	17.599	1.663	6.387	3.157	15.164	2.002

Tablo52 1998 YILINDAN 2011 YILI SONUNA KADAR GEÇEKLEŞTİRİLEN İŞ ve MESLEK DANIŞMANLIĞI ÇALIŞMALARI

Table52 JOB AND CAREER COUNSELLING STUDIES

Faaliyetler *Activities* / Yıllar *Years*	Ziyaret Edilen İşyeri Sayısı *Number Of Work Places Visited*	Araştırma Yapılan Meslek Eğitim Yeri Sayı *Number Of career training places researched*	Bireysel Görüşmeler *Individual Interviews*		Okul Sayısı *Number Of Schools*	Sınıf Sayısı *Number Of Classes*	Öğrenci Sayısı *Number Of Students*	Yapılan Veli Toplantısı Sayısı *Number Of protector meetings Interviewed*	Güncelleştirilen Meslek Eğitim Dosyası Sayısı *Number Of Updated Occupation training files*
			Meslek Danışmanlığı *Career Counselling*	İş Danışmanlığı *Job Counselling*					
1998	925	7	971	862	169	454	21.391	4	471
1999	982	37	1.660	1.850	166	249	18.865	2	271
2000	760	44	1.061	2.818	172	354	21.160	19	286
2001	2.935	79	4.896	3.618	734	1.446	82.302	28	75
2002	2.791	35	4.585	4.330	711	1.698	88.038	13	4
2003	1.283	84	1.281	1.702	480	1.081	48.639	27	66
2004	774	30	1.817	2.249	512	1.149	49.247	158	75
2005	1.022	50	607	1.038	646	1.418	68.207	291	92
2006	1.425	39	796	1.328	601	1.335	67.223	172	290
2007	1.232	38	1.098	1.502	726	-	90.015	276	427
2008	966	82	919	3.235	1.372	-	128.243	185	66
2009	1.495	7	1.598	5.255	665	-	53.279	256	69
2010	1.499	10	3.649	16.075	-	675	53.795	-	187
2011	5.495	3	4.504	160.607	-	886	58.675	-	14

Not: Tablodaki işyeri ziyaret sayısı iş ve meslek danışmanlığı faaliyetleri kapsamında gerçekleştirilen ziyaret sayısı olup işgücü piyasası ziyaretleriyle birlikte toplam işyeri ziyaret sayısı 70.505'tir.

Bölüm
Part
13

GENEL ÇALIŞMALAR
(Coğrafi Bölgelere ve Kalkınmada Öncelikli İllere Göre)
GENERAL ACTIVITIES (BY GEOGRAPHICAL REGIONS AND BY PROVINCES GIVEN PRIORITY IN DEVELOPMENT

Tablo 53. 2011 Yılında Marmara Bölgesindeki İllerde Kurumumuz Çalışmaları (Mesleklere Göre)

Tablo 54. 2011 Yılında Ege Bölgesindeki İllerde Kurumumuz Çalışmaları (Mesleklere Göre)

Tablo 55. 2011 Yılında Akdeniz Bölgesindeki İllerde Kurumumuz Çalışmaları (Mesleklere Göre)

Tablo 56. 2011 Yılında İç Anadolu Bölgesindeki İllerde Kurumumuz Çalışmaları (Mesleklere Göre)

Tablo 57. 2011 Yılında Güneydoğu Anadolu Bölgesindeki İllerde Kurumumuz Çalışmaları (Mesleklere Göre)

Tablo 58. 2011 Yılında Doğu Anadolu Bölgesindeki İllerde Kurumumuz Çalışmaları (Mesleklere Göre)

Tablo 59. 2011 Yılında Karadeniz Bölgesindeki İllerde Kurumumuz Çalışmaları (Mesleklere Göre)

Tablo 60. 2011 Yılında Kalkınmada Öncelikli İllerde Kurumumuz Çalışmaları (Mesleklere Göre)

Tablo 61. 2011 Yılında Tarım Dışı Özel Sektöre Yapılan İşe Yerleştirmeler (Ekonomik Faaliyetlere Göre)

Tablo 62. 2011 Yılında Sanayi ve Hizmet Sektörlerinde Özel Sektöre Yapılan İşe Yerleştirmeler

Tablo 63. Kurumumuzun Kuruluşundan Bugüne Kadar Genel Faaliyetleri (1946-2011)

Table 53. Our Organization's Activities In Marmara Region's Provinces During 2011 (By Occupations)

Table 54. Our Organization's Activities In Aegean Region's Provinces During 2011 (By Occupations)

Table 55. Our Organization's Activities In Mediterranean Region's Provinces During 2011 (By Occupations)

Table 56. Our Organization's Activities In Central Anatolia Region's Provinces During 2011 (By Occupations)

Table 57. Our Organization's Activities In South East Anatolia Region's Provinces During 2011 (By Occupations)

Table 58. Our Organization's Activities In Eastern Anatolia Region's Provinces During 2011 (By Occupations)

Table 59. Our Organization's Activities In Black Sea Region's Provinces During 2011 (By Occupations)

Table 60. General Activities Of Our Organization For The Year 2011 In Provinces Given Priority In Development (By Occupations)

Table 61. Placements To Private Enterprises Except Agricultural Sector In 2011 (By Economic Activities)

Table 62. Placements To Private Enterprises In Agricultural, Industrial And Service Sectors In 2011

Table 63. General Activities Since The Foundation Of Our Organization (1946-2011)

Tablo53 2011 YILINDA MARMARA BÖLGESİNDEKİ İLLERDE KURUMUMUZ ÇALIŞMALARI (MESLEKLERE GÖRE)
Table53 ACTIVITIES OF OUR ORGANIZATION IN MARMARA REGION PROVINCES DURING 2011 (BY OCCUPATION)

Meslek Grupları *Occupation Groups*	Yıl İçinde Yapılan Başvuru *Applications During The Year*			Yıl İçinde Alınan Açık İş (*) *Vacancies During the year (**)*	Yıl İçinde İşverene Yapılan Takdim *Presentations During The Year*			Yıl İçinde İşe Yerleştirme *Placements During The Year*			Kayıtlı İşgücü *Registered Labour Force*			Kayıtlı İşsizler *Registered Unemployeds*		
	Erkek *Male*	Kadın *Female*	Toplam *Total*	Toplam *Total*	Erkek *Male*	Kadın *Female*	Toplam *Total*	Erkek *Male*	Kadın *Female*	Toplam *Total*	Erkek *Male*	Kadın *Female*	Toplam *Total*	Erkek *Male*	Kadın *Female*	Toplam *Total*
TEMİZLİK GÖREVLİSİ *Janitor*	2.168	3.652	5.820	9.497	14.919	13.734	28.653	3.383	2.801	6.184	1.203	2.892	4.095	990	2.455	3.445
DİĞER İMALAT VE İLGİLİ İŞÇİLER (ELLE) *Other related handicraft workers. manufacturing*	3.461	1.765	5.226	7.187	63.619	12.196	75.815	3.842	1.143	4.985	3.980	2.114	6.094	3.178	1.882	5.060
BÜRO MEMURU (GENEL) *Office Staff*	6.798	10.069	16.867	12.211	44.302	20.694	64.996	2.074	1.731	3.805	14.216	18.916	33.132	10.626	15.476	26.102
ÇAĞRI MERKEZİ GÖREVLİSİ *Call Center Attendant*	571	871	1.442	6.073	3.846	9.051	12.897	1.124	1.941	3.065	279	541	820	221	415	636
REYON GÖREVLİSİ *Store Attendant*	1.444	642	2.086	3.512	3.861	1.532	5.393	2.004	888	2.892	240	116	356	194	96	290
SATIŞ ELEMANI *Salesperson*	3.903	3.534	7.437	5.458	8.230	8.710	16.940	1.346	1.219	2.565	4.708	4.085	8.793	3.968	3.467	7.435
MAKİNECİ (DİKİŞ) *Mechanic. sewing*	2.466	3.039	5.505	5.322	5.390	11.691	17.081	909	1.483	2.392	2.850	3.508	6.358	2.476	3.170	5.646
KASİYER *Cashier*	785	2.054	2.839	2.699	1.792	4.938	6.730	576	1.107	1.683	622	1.884	2.506	510	1.618	2.128
KABLO AĞI BANTLAMA ELEMANI *Cable Network Banding Personnel*	15	22	37	1.643	634	1.012	1.646	629	1.006	1.635	15	28	43	13	26	39
GÜVENLİK GÖREVLİSİ *Security Officer*	2.148	337	2.485	5.402	9.068	1.071	10.139	1.279	159	1.438	2.587	480	3.067	1.977	376	2.353
OTO MONTAJ İŞÇİSİ *Car Assembly Worker*	79	17	96	1.328	1.612	75	1.687	1.234	58	1.292	112	40	152	94	38	132
GAZALTI KAYNAKÇISI *Welder. gas*	872	1	873	3.148	20.853	2	20.855	1.231	1	1.232	1.075	0	1.075	807	0	807
GARSON (SERVİS ELEMANI) *Waiter*	3.026	580	3.606	3.136	9.346	1.848	11.194	811	252	1.063	3.412	696	4.108	2.875	572	3.447
VERİ GİRİŞ KONTROL İŞLETMENİ *Data Entry Control Operator*	187	461	648	1.146	574	832	1.406	460	591	1.051	109	263	372	78	200	278
İSTİHSAL TEKNİSYENİ *Production Technician*	1.003	114	1.117	1.367	5.577	484	6.061	996	37	1.033	2.200	369	2.569	1.556	327	1.883
SATIŞ TEMSİLCİSİ/PLASİYER *Sales Representative*	1.085	703	1.788	1.492	2.776	1.162	3.938	443	398	841	781	434	1.215	675	373	1.048
BÜRO İŞÇİSİ *Office Worker*	1.097	1.071	2.168	1.409	903	398	1.301	561	221	782	925	1.077	2.002	815	987	1.802

Meslek Grupları *Occupation Groups*	Yıl İçinde Yapılan Başvuru *Applications During The Year*			Yıl İçinde Alınan Açık İş (*) *Vacancies During the year (**)*	Yıl İçinde İşverene Yapılan Takdim *Presentations During The Year*			Yıl İçinde İşe Yerleştirme *Placements During The Year*			Kayıtlı İşgücü *Registered Labour Force*			Kayıtlı İşsizler *Registered Unemployeds*		
	Erkek *Male*	Kadın *Female*	Toplam *Total*	Toplam *Total*	Erkek *Male*	Kadın *Female*	Toplam *Total*	Erkek *Male*	Kadın *Female*	Toplam *Total*	Erkek *Male*	Kadın *Female*	Toplam *Total*	Erkek *Male*	Kadın *Female*	Toplam *Total*
DİĞER İMALAT VE İLGİLİ İŞÇİLER (MAKİNE İLE) *Other related machine-operator. manufacturing*	350	241	591	907	918	337	1.255	504	274	778	339	150	489	260	117	377
LOJİSTİK ELEMANI *Logistics employee*	588	94	682	810	929	81	1.010	671	52	723	301	91	392	270	80	350
KONFEKSİYON İŞÇİSİ *Labourer. manufacturing/readymade*	890	1.038	1.928	962	506	1.388	1.894	167	548	715	1.205	1.691	2.896	1.080	1.584	2.664
OTO BOYACI *Painter. auto*	244	0	244	893	2.010	45	2.055	634	44	678	397	0	397	317	0	317
KALİTE KONTROLCÜ *Quality Control*	421	630	1.051	1.318	4.852	1.373	6.225	454	221	675	871	1.483	2.354	639	1.195	1.834
ŞOFÖR (YÜK TAŞIMA) *Driver. Road Haulage*	3.073	4	3.077	2.024	13.083	2	13.085	664	2	666	3.853	2	3.855	3.310	2	3.312
PUNTA KAYNAK MAKİNESİ İŞÇİSİ *Machine- worker. spot welding*	47	2	49	733	2.292	10	2.302	596	2	598	60	2	62	46	2	48
HİZMETLİ (KAMU KURULUŞLARI) *Employee*	128	399	527	571	165	399	564	163	398	561	184	420	604	147	361	508
OVERLOK MAKİNESİ OPERATÖRÜ *Machine operator. overlock*	21	193	214	1.287	437	2.967	3.404	147	404	551	47	301	348	30	248	278
PAZARLAMACI *Marketers*	2.176	824	3.000	1.634	4.868	1.865	6.733	353	164	517	2.520	913	3.433	2.203	775	2.978
ELEKTRİK TEKNİSYENİ (GENEL) *Technician. engineering/electirical*	2.423	23	2.446	1.472	7.980	18	7.998	491	3	494	4.482	70	4.552	3.024	48	3.072
ÖN MUHASEBECİ *Clerk. bookkeeping*	2.455	8.140	10.595	1.406	3.514	16.476	19.990	97	397	494	3.588	12.676	16.264	2.821	10.463	13.284
UÇAK BAKIM TEKNİSYENİ (GÖVDE-MOTOR) *Aircraft Maintenace Technician (Fusalage-Engine)*	100	1	101	487	466	21	487	466	21	487	97	2	99	78	1	79
SAAT-ELEKTRİKLİ ALETLER VE ELEKTRONİK ARAÇLAR SATIŞ ELEMANI *Watch-Electric Appliances and Electronic Tools Sales Staff*	38	7	45	426	381	45	426	380	45	425	36	6	42	15	1	16
İPLİKÇİ (RİNG/VATER/VARGEL) *Mill Hand*	160	461	621	724	723	1.316	2.039	136	288	424	350	824	1.174	229	639	868
FORKLİFT OPERATÖRÜ *Operator. Truck/Fork-lift*	847	9	856	984	8.949	14	8.963	350	13	363	1.297	1	1.298	986	1	987

Tablo53 devamı
Table53 continues

Meslek Grupları *Occupation Groups*	Yıl İçinde Yapılan Başvuru *Applications During The Year*			Yıl İçinde Alınan Açık İş (*) *Vacancies During the year (**)*	Yıl İçinde İşverene Yapılan Takdim *Presentations During The Year*			Yıl İçinde İşe Yerleştirme *Placements During The Year*			Kayıtlı İşgücü *Registered Labour Force*			Kayıtlı İşsizler *Registered Unemployeds*		
	Erkek *Male*	Kadın *Female*	Toplam *Total*	Toplam *Total*	Erkek *Male*	Kadın *Female*	Toplam *Total*	Erkek *Male*	Kadın *Female*	Toplam *Total*	Erkek *Male*	Kadın *Female*	Toplam *Total*	Erkek *Male*	Kadın *Female*	Toplam *Total*
DOKUMACI (DOKUMA MAKİNELERİ OPERATÖRÜ) *Machine-operator. weaving*	471	159	630	650	2.645	543	3.188	167	182	349	1.009	270	1.279	715	199	914
NOKTA KAYNAK İŞÇİSİ *Point welder*	2	0	2	345	330	15	345	330	15	345	3	0	3	3	0	3
PLASTİK ENJEKSİYON KALIPLAMA MAKİNESİ OPERATÖRÜ *Machine-Operator. injection moulding/plastics*	414	53	467	880	4.107	229	4.336	294	48	342	481	69	550	408	58	466
BİLGİSAYAR İŞLETMENİ *Computer Manager*	934	1.327	2.261	594	333	702	1.035	84	257	341	2.259	2.751	5.010	1.650	2.227	3.877
SEKRETER(GENEL) *Secretary*	46	3.565	3.611	876	11	14.248	14.259	1	340	341	66	5.222	5.288	53	4.455	4.508
DİKİŞ MAKİNESİ OPERATÖRÜ (KUMAŞ) *Machine Operator. sewing/Cloth*	129	405	534	748	163	830	993	45	283	328	375	954	1.329	222	725	947
TORNACI (TORNA TEZGAHI OPERATÖRÜ) *Lathe-operator*	647	1	648	1.157	5.683	2	5.685	325	1	326	930	2	932	713	2	715
ELEKTRİKÇİ (GENEL) *Electrician*	1.271	3	1.274	982	4.719	31	4.750	312	7	319	2.834	102	2.936	1.956	61	2.017
MUHASEBECİ *Accauntant*	2.043	3.073	5.116	801	2.510	4.039	6.549	126	183	309	3.850	6.575	10.425	3.018	5.277	8.295
KAYNAKÇI (OKSİJEN VE ELEKTRİK) *Welder. oxygen and electrical*	544	3	547	1.046	3.972	2	3.974	307	0	307	673	2	675	529	2	531
HEMŞİRE (GENEL) *Nurse. professional*	30	511	541	540	21	902	923	16	290	306	19	309	328	12	246	258
KURYE *Courier*	493	11	504	1.725	3.852	31	3.883	284	16	300	467	12	479	360	2	362
MAKİNE MONTAJCISI (GENEL) *Assembler. machine-tool*	216	46	262	574	2.425	53	2.478	255	37	292	413	78	491	283	53	336
METAL MAMULLER MONTAJ İŞÇİSİ *Assembler. metal products*	200	54	254	615	1.487	81	1.568	239	51	290	302	92	394	243	85	328
EKSANTRİK PRES TEZGAHI OPERATÖRÜ *Operator. bench eccentric presses*	204	1	205	873	6.180	1	6.181	283	1	284	372	3	375	263	3	266
MOBİLYA DÖŞEMECİSİ *Upholsterer. Furniture*	211	4	215	436	809	61	870	222	59	281	260	3	263	211	3	214
DEPO HAMALI *Porter. warehouse*	629	33	662	1.182	2.775	44	2.819	237	38	275	881	11	892	712	10	722

Meslek Grupları *Occupation Groups*	Yıl İçinde Yapılan Başvuru *Applications During The Year*			Yıl İçinde Alınan Açık İş (*) *Vacancies During the year (**)*	Yıl İçinde İşverene Yapılan Takdim *Presentations During The Year*			Yıl İçinde İşe Yerleştirme *Placements During The Year*			Kayıtlı İşgücü *Registered Labour Force*			Kayıtlı İşsizler *Registered Unemployeds*		
	Erkek *Male*	Kadın *Female*	Toplam *Total*	Toplam *Total*	Erkek *Male*	Kadın *Female*	Toplam *Total*	Erkek *Male*	Kadın *Female*	Toplam *Total*	Erkek *Male*	Kadın *Female*	Toplam *Total*	Erkek *Male*	Kadın *Female*	Toplam *Total*
HASTA VE YAŞLI BAKIM ELEMANI *Old and Sick People Nurse*	153	229	382	375	342	1.012	1.354	174	101	275	48	243	291	36	213	249
MOBİLYA İMALATÇISI *Manufacturer. furnutire*	977	15	992	756	2.413	44	2.457	233	41	274	1.261	12	1.273	1.059	8	1.067
MÜŞTERİ HİZMETLERİ GÖREVLİSİ *Costumer Service Officer*	322	689	1.011	850	758	1.316	2.074	99	170	269	308	709	1.017	267	623	890
AMBALAJCI (ELLE) *Packer. manually*	307	619	926	650	998	1.656	2.654	156	112	268	447	988	1.435	307	797	1.104
TEMİZLİK GÖREVLİSİ (HASTANE) *Janitor (Hospital)*	185	227	412	429	320	443	763	178	88	266	85	176	261	72	148	220
ELEKTRONİK MONTÖRÜ (GENEL) *Electronic Builder*	35	8	43	298	145	125	270	139	122	261	299	61	360	158	46	204
AŞÇI *Cook*	1.363	1.009	2.372	812	3.040	2.444	5.484	157	95	252	1.625	1.509	3.134	1.401	1.375	2.776
METAL İŞLERİ TEKNİSYENİ *Technician. metal work*	454	2	456	477	1.875	0	1.875	242	0	242	639	3	642	459	2	461
KALİTE KONTROLCÜ (TEKSTİL) *Quality Control(Textile)*	205	711	916	979	1.594	2.866	4.460	75	164	239	189	860	1.049	166	758	924
DENİM KUMAŞ OPERATÖRÜ *Operator of denim*	1	1	2	253	110	128	238	108	125	233	1	0	1	1	0	1
TEKSTİL TERBİYE İŞÇİSİ *Textile Finishing Worker*	164	122	286	429	249	92	341	157	70	227	139	138	277	117	123	240
CNC TORNA TEZGAHI OPERATÖRÜ *Cnc Turning Machine Operator*	234	0	234	820	3.998	6	4.004	223	2	225	191	0	191	165	0	165
EV MEFRUŞATI DİKİMCİSİ *Sewer. home furnishings*	7	55	62	223	43	180	223	43	180	223	5	48	53	5	42	47
MEKANİK BAKIM-ONARIMCI *Mechanic. maintenance*	342	0	342	599	3.192	0	3.192	222	0	222	615	1	616	459	1	460
KALIPÇI *Moulder*	331	3	334	293	897	0	897	219	0	219	209	8	217	181	7	188
PERAKENDE SATIŞ ELEMANI (GIDA) *Retail Salesman (Food)*	196	98	294	652	154	88	242	136	82	218	209	81	290	164	71	235
ET VE ET ÜRÜNLERİ İŞLETMECİSİ *Processor of meat and meat products*	26	1	27	233	164	76	240	147	70	217	20	0	20	18	0	18

Tablo53 **devamı**
Table53 continues

Meslek Grupları *Occupation Groups*	Yıl İçinde Yapılan Başvuru *Applications During The Year*			Yıl İçinde Alınan Açık İş (*) *Vacancies During the year (**)*	Yıl İçinde İşverene Yapılan Takdim *Presentations During The Year*			Yıl İçinde İşe Yerleştirme *Placements During The Year*			Kayıtlı İşgücü *Registered Labour Force*			Kayıtlı İşsizler *Registered Unemployeds*		
	Erkek *Male*	Kadın *Female*	Toplam *Total*	Toplam *Total*	Erkek *Male*	Kadın *Female*	Toplam *Total*	Erkek *Male*	Kadın *Female*	Toplam *Total*	Erkek *Male*	Kadın *Female*	Toplam *Total*	Erkek *Male*	Kadın *Female*	Toplam *Total*
OTOBÜS MUAVİNİ *Assistant. coach*	97	0	97	232	293	0	293	216	0	216	45	1	46	32	0	32
PRES TEZGAHI OPERATÖRÜ *Pressman*	210	12	222	514	2.661	21	2.682	204	10	214	284	14	298	220	13	233
ÜTÜCÜ *Presser*	750	187	937	885	2.618	1.004	3.622	139	68	207	1.130	250	1.380	907	215	1.122
AŞÇI YARDIMCISI *Assistant cook*	340	611	951	562	1.515	2.061	3.576	110	94	204	354	755	1.109	296	672	968
SERAMİK İŞÇİSİ *Ceramic Worker*	213	150	363	232	152	80	232	129	73	202	57	57	114	48	50	98
MEYVE SEBZE AYIKLAMA İŞÇİSİ *Fruit And Vegetable Sorting Worker*	29	127	156	200	41	159	200	41	159	200	7	29	36	3	26	29
BULAŞIKÇI (STEWARD) *Dishwasher*	118	442	560	890	1.058	3.219	4.277	66	134	200	121	523	644	104	461	565
ARITMA TESİSİ İŞLETME OPERATÖRÜ *Treatment plant operator business*	80	0	80	190	186	0	186	185	0	185	49	5	54	30	5	35
AMBULANS ŞOFÖRÜ *An ambulance driver*	120	1	121	380	380	0	380	180	0	180	124	1	125	45	0	45
MOBİLYA MONTAJ İŞÇİSİ *Assembler. furniture*	264	7	271	541	1.667	12	1.679	155	12	167	289	3	292	270	3	273
AMBALAJCI (MAKİNE İLE) *Packer (Mechanical)*	121	89	210	206	106	125	231	72	93	165	237	169	406	156	130	286
CNC TEZGAH OPERATÖRÜ *Machine Operator. CNC*	436	3	439	671	2.415	2	2.417	160	1	161	733	6	739	482	5	487
MOTOR TEKNİSYENİ *Mechanic. motor*	463	0	463	173	804	1	805	160	0	160	691	0	691	518	0	518
DEMİRCİ (MAKİNE İLE) *Ironmaster*	133	0	133	168	159	0	159	158	0	158	35	0	35	27	0	27
MAĞAZA SORUMLUSU *Stockman*	329	201	530	238	210	117	327	91	66	157	292	204	496	245	174	419
ÜRETİM PANELİ KONTROL OPERATÖRÜ *Production Control Panel Operator*	51	18	69	156	105	69	174	83	69	152	58	27	85	54	24	78
BEDEN İŞÇİSİ *Manuel Worker*	67.249	48.302	115.551	122.305	345.061	95.522	440.583	40.580	16.985	57.565	109.581	68.136	177.717	79.849	56.959	136.808
DİĞER *Other*	125.453	79.073	204.526	44.947	86.102	23.414	109.516	10.719	3.820	14.539	151.442	97.499	248.941	119.195	80.831	200.026
TOPLAM *(TOTAL)*	255.311	183.259	438.570	285.310	757.222	273.883	1.031.105	88.858	42.726	131.584	345.954	245.046	591.000	265.375	204.185	469.560

(*) 2006 yılında, alınan açık işlerde cinsiyet ayrıntısı kaldırıldığından söz konusu tarihten itibaren bu ayrıntıda açık iş istatistiği üretilememektedir.
(**) In 2006, the detail of gender was removed from job vacancies therefore no vacancy statistics has been able to be produced in that detail since 2006.

Tablo54 2011 YILINDA EGE BÖLGESİNDEKİ İLLERDE KURUMUMUZ ÇALIŞMALARI (MESLEKLERE GÖRE)
Table54 ACTIVITIES OF OUR ORGANIZATION IN AEGEAN REGION PROVINCES DURING 2011 (BY OCCUPATIONS)

Meslek Grupları *Occupation Groups*	Yıl İçinde Yapılan Başvuru *Applications During The Year*			Yıl İçinde Alınan Açık İş (*) *Vacancies During the year (**)*	Yıl İçinde İşverene Yapılan Takdim *Presentations During The Year*			Yıl İçinde İşe Yerleştirme *Placements During The Year*			Kayıtlı İşgücü *Registered Labour Force*			Kayıtlı İşsizler *Registered Unemployeds*		
	Erkek *Male*	Kadın *Female*	Toplam *Total*	Toplam *Total*	Erkek *Male*	Kadın *Female*	Toplam *Total*	Erkek *Male*	Kadın *Female*	Toplam *Total*	Erkek *Male*	Kadın *Female*	Toplam *Total*	Erkek *Male*	Kadın *Female*	Toplam *Total*
TURİZM VE OTELCİLİK ELEMANI *Tourism and Hotel Business Staff*	1.035	452	1.487	3.688	1.569	620	2.189	1.128	484	1.612	899	424	1.323	570	286	856
TEMİZLİK GÖREVLİSİ *Janitor*	328	1.020	1.348	1.356	1.173	2.249	3.422	374	564	938	308	1.182	1.490	257	1.051	1.308
BÜRO MEMURU (GENEL) *Office Staff*	3.046	4.732	7.778	1.330	5.702	3.428	9.130	454	340	794	7.172	9.674	16.846	5.977	8.634	14.611
BAHÇIVAN (GENEL) *Gardener*	288	7	295	794	1.030	32	1.062	695	29	724	560	19	579	467	15	482
GARSON (SERVİS ELEMANI) *Waiter*	1.382	259	1.641	1.327	2.685	550	3.235	394	97	491	1.764	315	2.079	1.484	271	1.755
DİKİŞ MAKİNESİ OPERATÖRÜ (KUMAŞ) *Machine Operator. sewing/Cloth*	72	176	248	633	239	695	934	82	407	489	175	402	577	126	324	450
ORMAN İŞÇİSİ *Forestcraft*	169	5	174	527	431	57	488	430	57	487	338	10	348	308	10	318
GÜVENLİK GÖREVLİSİ *Security Officer*	563	99	662	668	1.651	229	1.880	424	50	474	1.130	240	1.370	898	209	1.107
ÖN MUHASEBECİ *Clerk. bookkeeping*	890	2.577	3.467	888	1.890	6.592	8.482	78	201	279	1.690	5.133	6.823	1.424	4.471	5.895
KOMİ *Busboy*	202	29	231	567	386	51	437	211	35	246	64	12	76	51	8	59
SATIŞ ELEMANI *Salesperson*	804	1.032	1.836	640	1.419	1.574	2.993	132	110	242	1.615	1.664	3.279	1.396	1.489	2.885
ÇAĞRI MERKEZİ GÖREVLİSİ *Call Center Attendant*	62	66	128	322	188	196	384	122	115	237	16	31	47	13	22	35
MAKİNECİ (DİKİŞ) *Mechanic. sewing*	198	794	992	666	863	1.988	2.851	39	192	231	366	1.222	1.588	339	1.142	1.481
GAZALTI KAYNAKÇISI *Welder. gas*	253	1	254	717	3.311	2	3.313	228	0	228	481	1	482	395	1	396
KONFEKSİYON İŞÇİSİ *Labourer. manufacturing/readymade*	102	230	332	267	95	270	365	51	158	209	103	239	342	93	217	310
AŞÇI *Cook*	813	242	1.055	439	729	440	1.169	157	48	205	1.089	391	1.480	944	359	1.303
MAKİNE BAKIM ONARIMCISI *Machine Maintenance worker*	117	0	117	291	425	0	425	201	0	201	108	0	108	80	0	80
ODA GÖREVLİSİ (TURİZM) *Room clerk(tourism)*	33	161	194	452	134	324	458	40	154	194	27	128	155	23	80	103
MEYDANCI *Sweeper*	100	26	126	348	365	39	404	156	36	192	35	14	49	25	10	35
İSTİHSAL TEKNİSYENİ *Production Technician*	4	0	4	189	189	0	189	189	0	189	97	1	98	68	1	69

Tablo54 devamı
Table54 continues

Meslek Grupları *Occupation Groups*	Yıl İçinde Yapılan Başvuru *Applications During The Year*			Yıl İçinde Alınan Açık İş (*) *Vacancies During the year (**)*	Yıl İçinde İşverene Yapılan Takdim *Presentations During The Year*			Yıl İçinde İşe Yerleştirme *Placements During The Year*			Kayıtlı İşgücü *Registered Labour Force*			Kayıtlı İşsizler *Registered Unemployeds*		
	Erkek *Male*	Kadın *Female*	Toplam *Total*	Toplam *Total*	Erkek *Male*	Kadın *Female*	Toplam *Total*	Erkek *Male*	Kadın *Female*	Toplam *Total*	Erkek *Male*	Kadın *Female*	Toplam *Total*	Erkek *Male*	Kadın *Female*	Toplam *Total*
ELEKTRİK TEKNİSYENİ (GENEL) *Technician. engineering/electirical*	1.095	18	1.113	550	2.257	5	2.262	183	2	185	3.163	41	3.204	2.404	33	2.437
DERİ EŞYA İMALAT İŞÇİSİ (GENEL) *Leather goods manufacturing workers (general)*	31	37	68	202	90	110	200	82	99	181	48	17	65	37	11	48
MADENCİ (GENEL) *Miner*	308	17	325	181	191	5	196	168	2	170	264	18	282	163	14	177
AŞÇI YARDIMCISI *Assistant cook*	238	142	380	288	504	415	919	114	52	166	219	181	400	189	167	356
BULAŞIKÇI (STEWARD) *Dishwasher*	110	146	256	439	762	1.063	1.825	113	51	164	87	144	231	60	126	186
OTOBÜS MUAVİNİ *Assistant. coach*	93	0	93	170	184	0	184	163	0	163	22	0	22	18	0	18
DOKUMACI (DOKUMA MAKİNELERİ OPERATÖRÜ) *Machine-operator. weaving*	225	108	333	338	503	275	778	83	68	151	455	240	695	365	203	568
PROSES İŞÇİSİ *Process Worker*	5	3	8	99	168	9	177	137	8	145	26	7	33	22	5	27
ŞOFÖR (YÜK TAŞIMA) *Driver. Road Haulage*	935	1	936	375	2.962	0	2.962	143	0	143	1.457	1	1.458	1.282	1	1.283
ELEKTRİKÇİ (GENEL) *Electrician*	516	3	519	366	1.071	6	1.077	137	2	139	1.647	35	1.682	1.247	30	1.277
MERMER İŞÇİSİ *Marble worker*	139	26	165	460	945	115	1.060	114	17	131	119	15	134	109	14	123
MAKİNİST (TREN) *Train Operator*	1	0	1	1	317	1	318	130	0	130	9	0	9	8	0	8
SEKRETER(GENEL) *Secretary*	12	981	993	283	12	3.322	3.334	3	124	127	23	1.541	1.564	21	1.362	1.383
KAYNAKÇI (OKSİJEN VE ELEKTRİK) *Welder. oxygen and electrical*	256	0	256	445	1.790	0	1.790	111	0	111	464	1	465	388	1	389
HASTA DANIŞMANI *Patient advisor*	5	24	29	115	13	94	107	13	94	107	4	21	25	4	19	23
TIBBİ DOKÜMANTASYONCU VE SEKRETER *Medical Documentalist and Secretary*	35	324	359	101	7	141	148	7	91	98	60	386	446	49	348	397
KASİYER *Cashier*	176	565	741	264	361	709	1.070	46	50	96	222	801	1.023	197	707	904

Meslek Grupları *Occupation Groups*	Yıl İçinde Yapılan Başvuru *Applications During The Year*			Yıl İçinde Alınan Açık İş (*) *Vacancies During the year (**)*	Yıl İçinde İşverene Yapılan Takdim *Presentations During The Year*			Yıl İçinde İşe Yerleştirme *Placements During The Year*			Kayıtlı İşgücü *Registered Labour Force*			Kayıtlı İşsizler *Registered Unemployeds*		
	Erkek *Male*	Kadın *Female*	Toplam *Total*	Toplam *Total*	Erkek *Male*	Kadın *Female*	Toplam *Total*	Erkek *Male*	Kadın *Female*	Toplam *Total*	Erkek *Male*	Kadın *Female*	Toplam *Total*	Erkek *Male*	Kadın *Female*	Toplam *Total*
İPEKLİ DOKUMA TEZGAHI İŞÇİSİ (EL TEZGAHI) *Worker. silken loom*	1	0	1	94	0	94	94	0	94	94	4	18	22	4	18	22
BİLGİSAYAR İŞLETMENİ *Computer Manager*	446	876	1.322	126	606	505	1.111	29	65	94	1.397	2.320	3.717	1.071	2.048	3.119
ÇİFTÇİ (TARLA) *Agriculturist*	181	28	209	113	110	2	112	90	2	92	301	66	367	276	64	340
PAZARLAMACI *Marketers*	724	274	998	811	1.832	523	2.355	69	22	91	1.117	388	1.505	975	353	1.328
KABLO AĞI BANTLAMA ELEMANI *Cable Network Banding Personnel*	0	6	6	93	48	51	99	47	43	90	1	5	6	1	5	6
DİĞER BALIKÇILAR *Other fishermen*	41	11	52	100	70	19	89	70	19	89	5	2	7	5	2	7
RESEPSİYONİST *Receptionist*	86	81	167	309	155	133	288	36	52	88	160	113	273	115	91	206
KALİTE KONTROLCÜ (TEKSTİL) *Quality Control(Textile)*	51	187	238	167	210	480	690	23	63	86	62	273	335	57	260	317
KALİTE KONTROLCÜ *Quality Control*	85	140	225	294	796	360	1.156	38	43	81	265	373	638	198	323	521
ELEKTRİK ARK KAYNAKÇISI (MAKİNE İLE) *Welder. elektric ark*	231	0	231	288	1.326	1	1.327	79	1	80	451	0	451	366	0	366
BARMEN *Barmen*	156	30	186	166	93	25	118	55	23	78	277	26	303	206	19	225
MUHASEBECİ *Accauntant*	478	723	1.201	234	486	839	1.325	34	43	77	1.261	1.880	3.141	1.021	1.604	2.625
TORNACI (TORNA TEZGAHI OPERATÖRÜ) *Lathe-operator*	234	1	235	302	884	3	887	75	1	76	535	3	538	430	3	433
PLASTİK ENJEKSİYON KALIPLAMA MAKİNESİ OPERATÖRÜ *Machine-Operator. injection moulding/plastics*	64	23	87	321	940	684	1.624	53	22	75	92	18	110	79	16	95
KURYE *Courier*	106	1	107	285	1.164	19	1.183	71	1	72	130	1	131	119	1	120
OVERLOK MAKİNESİ OPERATÖRÜ *Machine operator. overlock*	4	28	32	116	47	243	290	7	61	68	10	70	80	8	55	63
MEKANİK BAKIM-ONARIMCI *Mechanic. maintenance*	74	1	75	122	458	3	461	65	1	66	265	1	266	205	1	206
FORKLİFT OPERATÖRÜ *Operator. Truck/Fork-lift*	258	0	258	258	1.994	4	1.998	64	1	65	467	0	467	371	0	371

Tablo54 **devamı**
Table54 continues

Meslek Grupları *Occupation Groups*	Yıl İçinde Yapılan Başvuru *Applications During The Year*			Yıl İçinde Alınan Açık İş (*) *Vacancies During the year (**)*	Yıl İçinde İşverene Yapılan Takdim *Presentations During The Year*			Yıl İçinde İşe Yerleştirme *Placements During The Year*			Kayıtlı İşgücü *Registered Labour Force*			Kayıtlı İşsizler *Registered Unemployeds*		
	Erkek *Male*	Kadın *Female*	Toplam *Total*	Toplam *Total*	Erkek *Male*	Kadın *Female*	Toplam *Total*	Erkek *Male*	Kadın *Female*	Toplam *Total*	Erkek *Male*	Kadın *Female*	Toplam *Total*	Erkek *Male*	Kadın *Female*	Toplam *Total*
METAL MAMULLER MONTAJ İŞÇİSİ *Assembler. metal products*	37	10	47	263	524	254	778	45	17	62	66	20	86	54	16	70
MOTOR TEKNİSYENİ *Mechanic. motor*	244	0	244	114	234	0	234	62	0	62	707	0	707	574	0	574
KANAL VE IZGARA İŞÇİSİ *Grid And Waterway Worker*	0	0	0	53	53	0	53	53	0	53	1	0	1	0	0	0
KUMAŞ PAKETLEME İŞÇİSİ *Packer. cloth*	18	132	150	71	40	386	426	6	46	52	26	189	215	24	169	193
DİĞER İPLİK İŞÇİLERİ VE SARICILARI *Other mill hand and yarn winder workers*	4	18	22	53	16	34	50	16	34	50	4	19	23	4	16	20
OTO BOYACI *Painter. auto*	71	0	71	123	317	0	317	50	0	50	145	0	145	121	0	121
ELEKTRİK TEKNİKERİ *Technologist. electrical*	341	5	346	412	1.508	5	1.513	47	0	47	964	16	980	693	7	700
KURŞUN KALEM İMAL İŞÇİSİ *Pencil lead production workers*	12	14	26	50	23	28	51	21	26	47	4	8	12	3	7	10
BOBİN-KATLAMA-BÜKÜM MAKİNE OPERATÖRÜ *Machine-operator. folding-twisting/ thread. yarn(bobbin)*	9	25	34	59	19	47	66	14	32	46	20	49	69	15	43	58
OTOBÜS ŞOFÖRÜ (KAPTAN) *The bus driver (captain)*	117	0	117	51	49	0	49	45	0	45	245	0	245	210	0	210
SIHHİ TESİSATÇI *Plumber*	272	0	272	127	284	0	284	45	0	45	467	0	467	392	0	392
MOBİLYA DÖŞEMECİSİ *Upholsterer. Furniture*	93	0	93	100	216	11	227	33	11	44	120	1	121	98	1	99
MOBİLYA MONTAJ İŞÇİSİ *Assembler. furniture*	83	1	84	83	160	0	160	44	0	44	96	1	97	82	1	83
NAKIŞÇI *Embroiderer*	7	149	156	74	16	158	174	3	39	42	13	207	220	11	188	199
METAL İŞLERİ TEKNİSYENİ *Technician. metal work*	220	0	220	212	475	0	475	41	0	41	621	1	622	490	0	490
ELEKTRONİK TEKNİSYENİ (GENEL) *Tecnicians. electronics*	300	6	306	123	257	4	261	40	0	40	908	43	951	698	37	735
KAMYON VE KAMYONET ŞOFÖRÜ (ŞEHİR İÇİ) *Truck Driver*	562	1	563	92	442	0	442	40	0	40	1.534	0	1.534	1.296	0	1.296

Meslek Grupları *Occupation Groups*	Yıl İçinde Yapılan Başvuru *Applications During The Year*			Yıl İçinde Alınan Açık İş (*) *Vacancies During the year (**)*	Yıl İçinde İşverene Yapılan Takdim *Presentations During The Year*			Yıl İçinde İşe Yerleştirme *Placements During The Year*			Kayıtlı İşgücü *Registered Labour Force*			Kayıtlı İşsizler *Registered Unemployeds*		
	Erkek *Male*	Kadın *Female*	Toplam *Total*	Toplam *Total*	Erkek *Male*	Kadın *Female*	Toplam *Total*	Erkek *Male*	Kadın *Female*	Toplam *Total*	Erkek *Male*	Kadın *Female*	Toplam *Total*	Erkek *Male*	Kadın *Female*	Toplam *Total*
ÇAYCI *Waiter. steeping and servicing/tea*	112	1.224	1.336	75	112	827	939	8	31	39	186	1.677	1.863	155	1.530	1.685
AMBAR İŞÇİSİ (PORTÖR) *Warehouse workers (vector)*	11	0	11	47	54	7	61	31	7	38	22	0	22	19	0	19
PLASTİK KALIP MAKİNESİ OPER-ATÖRÜ (PRESLE) *Plastic mold machine operator (pressed)*	4	0	4	37	37	0	37	37	0	37	5	0	5	3	0	3
TESVİYECİ *Fitter*	169	0	169	64	123	0	123	36	0	36	471	0	471	371	0	371
İPLİKÇİ (RİNG/VATER/VARGEL) *Mill Hand*	26	30	56	57	105	51	156	17	19	36	86	72	158	61	60	121
DİĞER BÜRO MEMURLARI *Other Officers*	235	340	575	43	117	59	176	26	10	36	4.573	3.932	8.505	3.252	3.145	6.397
DİĞER KİMYA TEKNİSYENLERİ *Other chemical technicians*	2	4	6	71	93	11	104	35	0	35	10	14	24	6	13	19
AYAKKABI İMALAT İŞÇİSİ (GENEL) *Shoemaker*	111	11	122	48	42	16	58	19	16	35	277	18	295	228	16	244
MAKİNE MONTAJCISI (GENEL) *Assembler. machine-tool*	67	3	70	80	255	6	261	30	4	34	108	10	118	79	10	89
KESİMCİ (KONFEKSİYON) *Cutter. garment*	61	33	94	66	94	57	151	23	11	34	98	60	158	90	53	143
BÜRO İŞÇİSİ *Office Worker*	96	197	293	53	80	25	105	21	13	34	121	240	361	112	226	338
BEDEN İŞÇİSİ *Manuel Worker*	33.642	22.511	56.153	29.969	128.331	32.155	160.486	14.476	5.090	19.566	83.479	43.606	127.085	68.263	38.871	107.134
DİĞER *Other*	40.447	27.392	67.839	18.483	23.662	5.242	28.904	2.572	937	3.509	59.422	35.671	95.093	48.397	31.022	79.419
TOPLAM *(TOTAL)*	95.234	68.819	164.053	76.138	205.568	68.977	274.545	26.173	10.637	36.810	187.925	115.962	303.887	152.809	101.935	254.744

(*) 2006 yılında, alınan açık işlerde cinsiyet ayrıntısı kaldırıldığından söz konusu tarihten itibaren bu ayrıntıda açık iş istatistiği üretilememektedir.
(**) In 2006, the detail of gender was removed from job vacancies therefore no vacancy statistics has been able to be produced in that detail since 2006.

Tablo55 2011 YILINDA AKDENİZ BÖLGESİNDEKİ İLLERDE KURUMUMUZ ÇALIŞMALARI (MESLEKLERE GÖRE)
Table55 ACTIVITIES OF OUR ORGANIZATION IN MEDITERRANEAN REGION PROVINCES DURING 2011 (BY OCCUPATIONS)

Meslek Grupları *Occupation Groups*	Yıl İçinde Yapılan Başvuru *Applications During The Year*			Yıl İçinde Alınan Açık İş (*) *Vacancies During the year (**)*	Yıl İçinde İşverene Yapılan Takdim *Presentations During The Year*			Yıl İçinde İşe Yerleştirme *Placements During The Year*			Kayıtlı İşgücü *Registered Labour Force*			Kayıtlı İşsizler *Registered Unemployeds*		
	Erkek *Male*	Kadın *Female*	Toplam *Total*	Toplam *Total*	Erkek *Male*	Kadın *Female*	Toplam *Total*	Erkek *Male*	Kadın *Female*	Toplam *Total*	Erkek *Male*	Kadın *Female*	Toplam *Total*	Erkek *Male*	Kadın *Female*	Toplam *Total*
İPLİKÇİ (RİNG/VATER/VARGEL) *Mill Hand*	715	280	995	1.990	1.849	563	2.412	1.258	383	1.641	338	188	526	263	144	407
TEMİZLİK GÖREVLİSİ *Janitor*	537	1.484	2.021	3.365	2.950	2.803	5.753	640	920	1.560	523	1.623	2.146	436	1.326	1.762
GARSON (SERVİS ELEMANI) *Waiter*	1.839	385	2.224	2.332	3.154	594	3.748	1.211	312	1.523	2.096	410	2.506	1.669	337	2.006
BARMEN *Barmen*	447	60	507	1.696	1.378	415	1.793	1.069	303	1.372	482	33	515	341	18	359
BAHÇIVAN (GENEL) *Gardener*	522	30	552	4.300	2.151	334	2.485	1.033	296	1.329	777	30	807	585	25	610v
BULAŞIKÇI (STEWARD) *Dishwasher*	356	159	515	4.863	2.372	620	2.992	974	272	1.246	286	172	458	187	129	316
AŞÇI *Cook*	1.320	508	1.828	1.210	1.632	1.071	2.703	858	155	1.013	1.506	610	2.116	1.232	561	1.793
TURİZM VE OTELCİLİK ELEMANI *Tourism and Hotel Business Staff*	751	325	1.076	1.846	813	326	1.139	692	288	980	973	407	1.380	635	287	922
BÜRO MEMURU (GENEL) *Office Staff*	5.176	7.493	12.669	1.499	4.223	3.126	7.349	550	295	845	9.930	13.798	23.728	8.742	12.679	21.421
SATIŞ ELEMANI *Salesperson*	1.165	1.287	2.452	1.772	3.045	2.919	5.964	395	422	817	1.645	1.665	3.310	1.349	1.451	2.800
EL VE MAKİNE DİKİŞÇİSİ (GENEL) *Sewer*	188	318	506	790	694	935	1.629	295	325	620	182	363	545	152	325	477
KOMİ *Busboy*	609	136	745	875	710	144	854	496	123	619	252	60	312	181	46	227
GAZALTI KAYNAKÇISI *Welder. gas*	327	0	327	961	3.438	0	3.438	481	0	481	361	0	361	281	0	281
HASTA VE YAŞLI BAKIM ELEMANI *Old and Sick People Nurse*	110	129	239	440	419	332	751	275	126	401	20	89	109	13	78	91
MEYDANCI (OTEL) *Sweeper. hotel*	345	30	375	1.187	700	67	767	347	34	381	228	21	249	154	10	164
HEMŞİRE (GENEL) *Nurse. professional*	39	447	486	614	37	423	460	32	329	361	12	158	170	9	124	133
ÖN MUHASEBECİ *Clerk. bookkeeping*	910	2.113	3.023	1.780	1.621	3.378	4.999	138	222	360	1.505	3.669	5.174	1.230	3.138	4.368
KONFEKSİYON İŞÇİSİ *Labourer. manufacturing/readymade*	220	185	405	384	268	233	501	178	179	357	225	253	478	201	235	436

Meslek Grupları *Occupation Groups*	Yıl İçinde Yapılan Başvuru *Applications During The Year*			Yıl İçinde Alınan Açık İş (*) *Vacancies During the year (**)*	Yıl İçinde İşverene Yapılan Takdim *Presentations During The Year*			Yıl İçinde İşe Yerleştirme *Placements During The Year*			Kayıtlı İşgücü *Registered Labour Force*			Kayıtlı İşsizler *Registered Unemployeds*		
	Erkek *Male*	Kadın *Female*	Toplam *Total*	Toplam *Total*	Erkek *Male*	Kadın *Female*	Toplam *Total*	Erkek *Male*	Kadın *Female*	Toplam *Total*	Erkek *Male*	Kadın *Female*	Toplam *Total*	Erkek *Male*	Kadın *Female*	Toplam *Total*
GÜVENLİK GÖREVLİSİ *Security Officer*	722	196	918	870	1.585	366	1.951	307	46	353	1.196	324	1.520	928	275	1.203
ŞOFÖR (YÜK TAŞIMA) *Driver. Road Haulage*	1.398	2	1.400	492	3.348	1	3.349	347	1	348	1.882	2	1.884	1.628	2	1.630
ANİMATÖR *Acrobat*	138	39	177	377	374	149	523	247	80	327	104	27	131	75	17	92
ÇAMAŞIRCI (GENEL) *Laundress*	104	91	195	498	405	216	621	224	96	320	111	106	217	78	84	162
ODA GÖREVLİSİ (TURİZM) *Room clerk(tourism)*	32	497	529	387	97	306	403	54	260	314	22	325	347	16	244	260
ELEKTRİK TEKNİSYENİ (GENEL) *Technician. engineering/electirical*	927	10	937	643	1.333	4	1.337	248	0	248	2.174	28	2.202	1.701	23	1.724
KASİYER *Cashier*	209	629	838	548	549	1.195	1.744	103	144	247	250	750	1.000	212	648	860
ELEKTRİKÇİ (GENEL) *Electrician*	741	7	748	442	1.658	115	1.773	243	0	243	1.486	15	1.501	1.168	12	1.180
VERİ GİRİŞ KONTROL İŞLETMENİ *Data Entry Control Operator*	41	81	122	245	55	175	230	54	169	223	13	21	34	7	10	17
KAYNAKÇI (OKSİJEN VE ELEKTRİK) *Welder. oxygen and electrical*	464	0	464	466	1.733	1	1.734	211	0	211	528	0	528	450	0	450
ELEKTRİK ARK KAYNAKÇISI (MAKİNE İLE) *Welder. elektric ark*	649	0	649	381	1.754	0	1.754	208	0	208	1.057	0	1.057	854	0	854
MOBİLYA İMALATÇISI *Manufacturer. furnutire*	434	2	436	450	1.099	16	1.115	193	14	207	513	2	515	441	2	443
TIBBİ DOKÜMANTASYONCU VE SEKRETER *Medical Documentalist and Secretary*	72	327	399	217	53	289	342	40	157	197	74	360	434	50	271	321
SEKRETER(GENEL) *Secretary*	30	1.198	1.228	384	21	3.534	3.555	4	189	193	37	1.714	1.751	30	1.532	1.562
BİLGİSAYAR İŞLETMENİ *Computer Manager*	762	1.358	2.120	264	260	391	651	88	94	182	2.203	3.130	5.333	1.789	2.754	4.543
BİLGİSAYAR OPERATÖRÜ *Operator. computer*	338	416	754	207	143	164	307	60	106	166	1.290	1.332	2.622	1.017	1.206	2.223
HADDECİ (DEMİRDEN GAYRİ METALLER) *Roller (Metals except iron)*	115	0	115	157	157	0	157	156	0	156	12	0	12	9	0	9
İNŞAAT ÇELİĞİ MONTÖRÜ *Construction Steel Erector*	155	0	155	204	346	0	346	155	0	155	143	0	143	116	0	116

Tablo55 devamı
Table55 continues

Meslek Grupları *Occupation Groups*	Yıl İçinde Yapılan Başvuru *Applications During The Year*			Yıl İçinde Alınan Açık İş (*) *Vacancies During the year (**)*	Yıl İçinde İşverene Yapılan Takdim *Presentations During The Year*			Yıl İçinde İşe Yerleştirme *Placements During The Year*			Kayıtlı İşgücü *Registered Labour Force*			Kayıtlı İşsizler *Registered Unemployeds*		
	Erkek *Male*	Kadın *Female*	Toplam *Total*	Toplam *Total*	Erkek *Male*	Kadın *Female*	Toplam *Total*	Erkek *Male*	Kadın *Female*	Toplam *Total*	Erkek *Male*	Kadın *Female*	Toplam *Total*	Erkek *Male*	Kadın *Female*	Toplam *Total*
YANGIN İLK MÜDAHALE İŞÇİSİ *Front Line Firefighter*	62	0	62	78	179	0	179	152	0	152	110	0	110	80	0	80
ŞOFÖR (YOLCU TAŞIMA) *Driver. coach*	1.143	5	1.148	273	384	0	384	151	0	151	1.676	7	1.683	1.371	6	1.377
MERMER EBATLANDIRMA İŞÇİSİ *Sizing marble workers*	1	1	2	152	5	137	142	5	137	142	1	1	2	1	0	1
BOYACI *Painter*	233	0	233	156	169	31	200	106	29	135	375	0	375	317	0	317
AŞÇI YARDIMCISI *Assistant cook*	365	204	569	202	231	192	423	94	36	130	343	245	588	282	215	497
MUHASEBECİ *Accauntant*	526	574	1.100	323	594	890	1.484	60	68	128	1.025	1.256	2.281	820	1.075	1.895
DOKUMACI (DOKUMA MAKİNELERİ OPERATÖRÜ) *Machine-operator. weaving*	66	34	100	320	235	31	266	99	27	126	166	48	214	126	44	170
RESEPSİYONİST *Receptionist*	188	137	325	184	171	132	303	76	50	126	262	190	452	197	152	349
PAZARLAMACI *Marketers*	648	255	903	447	1.174	342	1.516	84	40	124	787	295	1.082	671	273	944
MERMER İŞÇİSİ *Marble worker*	81	32	113	167	135	42	177	79	39	118	67	18	85	51	12	63
REYON GÖREVLİSİ *Store Attendant*	74	80	154	169	186	86	272	79	38	117	60	66	126	48	63	111
TIR ŞOFÖRÜ *Driver. Truck*	229	0	229	167	336	0	336	116	0	116	190	0	190	164	0	164
BÜRO İŞÇİSİ *Office Worker*	255	293	548	183	248	169	417	78	33	111	301	417	718	285	393	678
TORNACI (TORNA TEZGAHI OPERATÖRÜ) *Lathe-operator*	172	1	173	317	993	0	993	109	0	109	213	0	213	179	0	179
MAKİNE MONTAJCISI (GENEL) *Assembler. machine-tool*	51	1	52	170	226	0	226	105	0	105	131	2	133	101	2	103
MEKANİK BAKIM-ONARIMCI *Mechanic. maintenance*	75	0	75	124	257	0	257	103	0	103	157	0	157	135	0	135
ÇELİKHANE İŞÇİSİ (GENEL) *Steel Mill Worker*	46	0	46	103	102	0	102	100	0	100	33	0	33	28	0	28
MAKİNECİ (DİKİŞ) *Mechanic. sewing*	74	170	244	194	280	539	819	48	50	98	56	165	221	51	150	201

Meslek Grupları *Occupation Groups*	Yıl İçinde Yapılan Başvuru *Applications During The Year*			Yıl İçinde Alınan Açık İş (*) *Vacancies During the year (**)*	Yıl İçinde İşverene Yapılan Takdim *Presentations During The Year*			Yıl İçinde İşe Yerleştirme *Placements During The Year*			Kayıtlı İşgücü *Registered Labour Force*			Kayıtlı İşsizler *Registered Unemployeds*		
	Erkek *Male*	Kadın *Female*	Toplam *Total*	Toplam *Total*	Erkek *Male*	Kadın *Female*	Toplam *Total*	Erkek *Male*	Kadın *Female*	Toplam *Total*	Erkek *Male*	Kadın *Female*	Toplam *Total*	Erkek *Male*	Kadın *Female*	Toplam *Total*
METAL İŞLERİ TEKNİSYENİ *Technician. metal work*	286	0	286	224	262	0	262	88	0	88	500	0	500	435	0	435
DANIŞMA VE BAGAJ HİZMETLERİ ELEMANI (BEL BOY) *Bellboy*	80	0	80	134	94	27	121	70	15	85	78	1	79	59	1	60
AMBALAJCI (ELLE) *Packer. manually*	38	43	81	125	136	23	159	73	11	84	80	66	146	59	45	104
METAL ŞEKİLLENDİRİCİ (ELLE) *Metal forming (manual)*	11	0	11	118	106	2	108	81	2	83	7	0	7	4	0	4
OTOBÜS ŞOFÖRÜ (KAPTAN) *The bus driver (captain)*	129	5	134	90	175	0	175	82	0	82	255	8	263	220	8	228
OTOPARK GÖREVLİSİ *Parking officer*	36	10	46	82	73	14	87	68	14	82	12	2	14	9	0	9
FORKLİFT OPERATÖRÜ *Operator. Truck/Fork-lift*	170	0	170	156	740	0	740	78	0	78	247	0	247	203	0	203
KALİTE KONTROLCÜ (TEKSTİL) *Quality Control(Textile)*	7	39	46	93	26	109	135	14	59	73	17	56	73	15	51	66
SOĞUTMACI VE HAVALANDIRMACI (İKLİMLENDİRME) *Cooling And Air Conditioning Man*	63	0	63	97	106	5	111	67	5	72	81	0	81	66	0	66
MOBİLYA DÖŞEMECİSİ *Upholsterer. Furniture*	93	2	95	162	176	9	185	62	9	71	107	2	109	96	2	98
MAKİNİST (TREN) *Train Operator*	4	0	4	0	180	2	182	69	1	70	12	1	13	11	0	11
PLASTİK ENJEKSİYON KALIPLAMA MAKİNESİ OPERATÖRÜ *Machine-Operator. injection moulding/plastics*	21	1	22	98	156	3	159	64	3	67	33	1	34	23	1	24
OTO MONTAJ İŞÇİSİ *Car Assembly Worker*	8	0	8	67	75	0	75	65	0	65	22	0	22	22	0	22
MEYDANCI *Sweeper*	56	7	63	94	66	4	70	59	4	63	45	2	47	29	2	31
MOBİLYA MONTAJ İŞÇİSİ *Assembler. furniture*	97	0	97	155	418	5	423	59	4	63	102	0	102	85	0	85
DİĞER İMALAT VE İLGİLİ İŞÇİLER (MAKİNE İLE) *Other related machine-operator. manufacturing*	16	7	23	90	93	3	96	61	2	63	17	10	27	12	8	20

Tablo55 devamı
Table55 continues

Meslek Grupları *Occupation Groups*	Yıl İçinde Yapılan Başvuru *Applications During The Year*			Yıl İçinde Alınan Açık İş (*) *Vacancies During the year (**)*	Yıl İçinde İşverene Yapılan Takdim *Presentations During The Year*			Yıl İçinde İşe Yerleştirme *Placements During The Year*			Kayıtlı İşgücü *Registered Labour Force*			Kayıtlı İşsizler *Registered Unemployeds*		
	Erkek *Male*	Kadın *Female*	Toplam *Total*	Toplam *Total*	Erkek *Male*	Kadın *Female*	Toplam *Total*	Erkek *Male*	Kadın *Female*	Toplam *Total*	Erkek *Male*	Kadın *Female*	Toplam *Total*	Erkek *Male*	Kadın *Female*	Toplam *Total*
KALİTE KONTROLCÜ *Quality Control*	36	44	80	79	86	38	124	45	17	62	92	111	203	66	91	157
OTOMATİK TEZGAH İPLİKÇİSİ *Spinner. outomatic machinery*	0	0	0	81	82	0	82	61	0	61	0	0	0	0	0	0
LABORATUVAR TEKNİSYENİ *Laboratory technician*	27	29	56	60	52	20	72	47	13	60	30	38	68	28	35	63
MÜŞTERİ HİZMETLERİ GÖREVLİSİ *Costumer Service Officer*	36	47	83	134	148	228	376	28	29	57	29	52	81	22	44	66
MAKİNE MÜHENDİSİ (GENEL) *Engineer. mechanical*	186	19	205	153	477	36	513	48	8	56	254	29	283	188	23	211
CNC TEZGAH OPERATÖRÜ *Machine Operator. CNC*	41	0	41	118	172	0	172	55	0	55	71	0	71	50	0	50
HAVA LİMANI YOLCU HİZMETLERİ GÖREVLİSİ *Airport passenger services officer*	16	11	27	61	37	24	61	33	21	54	24	21	45	15	14	29
KURYE *Courier*	74	0	74	186	598	2	600	53	1	54	95	0	95	78	0	78
CANKURTARAN *Lifesaver*	62	1	63	118	92	1	93	51	1	52	43	2	45	38	2	40
ELEKTRİK TEKNİKERİ *Technologist. electrical*	314	16	330	147	432	1	433	51	0	51	662	32	694	496	28	524
İŞ MAKİNELERİ OPERATÖRÜ *Operator. construction equipment*	463	0	463	82	85	0	85	51	0	51	649	0	649	519	0	519
BÜRO YÖNETİMİ VE SEKRETERLİK MESLEK ELEMANI *Administrative secretary*	69	230	299	81	36	279	315	9	42	51	110	382	492	94	343	437
GÜVENLİK GÖREVLİSİ (SİLAHLI) *Guard. security*	511	95	606	127	415	22	437	49	2	51	535	100	635	435	93	528
BEDEN İŞÇİSİ *Manuel Worker*	36.558	22.773	59.331	31.756	69.947	13.149	83.096	12.411	4.274	16.685	71.598	37.526	109.124	59.204	34.427	93.631
DİĞER *Other*	48.911	27.795	76.706	12.175	13.410	4.037	17.447	3.712	1.148	4.860	58.637	32.781	91.418	48.217	28.572	76.789
TOPLAM *(TOTAL)*	115.615	73.183	188.798	90.008	141.280	45.839	187.119	33.272	12.572	45.844	174.833	105.618	280.451	143.934	94.168	238.102

(*) 2006 yılında, alınan açık işlerde cinsiyet ayrıntısı kaldırıldığından söz konusu tarihten itibaren bu ayrıntıda açık iş istatistiği üretilememektedir.
(**) In 2006, the detail of gender was removed from job vacancies therefore no vacancy statistics has been able to be produced in that detail since 2006.

Tablo56 2011 YILINDA İÇ ANADOLU BÖLGESİNDEKİ İLLERDE KURUMUMUZ ÇALIŞMALARI (MESLEKLERE GÖRE)
Table56 ACTIVITIES OF OUR ORGANIZATION IN CENTRAL ANATOLIA REGION PROVINCES DURING 2011 (BY OCCUPATIONS)

Meslek Grupları *Occupation Groups*	Yıl İçinde Yapılan Başvuru *Applications During The Year*			Yıl İçinde Alınan Açık İş (*) *Vacancies During the year (**)*	Yıl İçinde İşverene Yapılan Takdim *Presentations During The Year*			Yıl İçinde İşe Yerleştirme *Placements During The Year*			Kayıtlı İşgücü *Registered Labour Force*			Kayıtlı İşsizler *Registered Unemployeds*		
	Erkek *Male*	Kadın *Female*	Toplam *Total*	Toplam *Total*	Erkek *Male*	Kadın *Female*	Toplam *Total*	Erkek *Male*	Kadın *Female*	Toplam *Total*	Erkek *Male*	Kadın *Female*	Toplam *Total*	Erkek *Male*	Kadın *Female*	Toplam *Total*
SATIŞ ELEMANI *Salesperson*	2.096	1.848	3.944	4.502	5.462	4.269	9.731	2.107	1.473	3.580	2.107	1.686	3.793	1.759	1.473	3.232
TEMİZLİK GÖREVLİSİ *Janitor*	956	1.331	2.287	3.939	6.672	6.269	12.941	1.281	660	1.941	786	1.488	2.274	633	1.317	1.950
DİĞER İMALAT VE İLGİLİ İŞÇİLER (MAKİNE İLE) *Other related machine-operator. manufacturing*	763	411	1.174	2.774	7.752	2.148	9.900	1.429	268	1.697	1.464	418	1.882	868	359	1.227
BÜRO MEMURU (GENEL) *Office Staff*	6.514	7.449	13.963	2.008	5.204	3.023	8.227	908	633	1.541	17.395	16.016	33.411	14.363	14.414	28.777
GÜVENLİK GÖREVLİSİ (SİLAHLI) *Guard. security*	896	100	996	1.218	1.635	86	1.721	906	48	954	586	102	688	421	87	508
DİĞER BÜRO MEMURLARI *Other Officers*	630	363	993	962	1.378	735	2.113	545	344	889	5.430	2.834	8.264	3.589	2.196	5.785
GÜVENLİK GÖREVLİSİ *Security Officer*	647	167	814	1.282	1.879	252	2.131	633	85	718	1.320	291	1.611	965	240	1.205
KASİYER *Cashier*	265	1.267	1.532	1.110	585	1.866	2.451	141	575	716	323	1.222	1.545	254	1.029	1.283
REYON GÖREVLİSİ *Store Attendant*	381	130	511	855	1.112	309	1.421	544	109	653	222	98	320	167	83	250
ŞOFÖR (YÜK TAŞIMA) *Driver. Road Haulage*	949	0	949	933	4.169	0	4.169	630	0	630	1.297	0	1.297	1.122	0	1.122
MAKİNE MONTAJCISI (GENEL) *Assembler. machine-tool*	235	10	245	592	624	12	636	532	12	544	189	15	204	125	11	136
MÜŞTERİ HİZMETLERİ GÖREVLİSİ *Costumer Service Officer*	66	94	160	598	384	869	1.253	218	250	468	56	94	150	39	73	112
MAKİNİST (TREN) *Train Operator*	24	4	28	144	903	23	926	446	3	449	42	7	49	32	6	38
BAHÇIVAN (GENEL) *Gardener*	251	4	255	459	554	22	576	415	22	437	592	10	602	459	7	466
GAZALTI KAYNAKÇISI *Welder. gas*	452	0	452	938	2.939	2	2.941	415	2	417	921	0	921	761	0	761
BÜRO İŞÇİSİ *Office Worker*	505	450	955	469	638	205	843	298	77	375	467	547	1.014	428	533	961
MAKİNECİ (DİKİŞ) *Mechanic. sewing*	157	355	512	634	439	1.225	1.664	182	192	374	143	354	497	133	335	468
ELEKTRİK TEKNİSYENİ (GENEL) *Technician. engineering/electirical*	1.551	21	1.572	628	2.496	23	2.519	343	16	359	3.870	56	3.926	2.823	47	2.870
ÇAĞRI MERKEZİ GÖREVLİSİ *Call Center Attendant*	45	126	171	500	162	618	780	113	242	355	25	85	110	16	64	80
ÖN MUHASEBECİ *Clerk. bookkeeping*	1.261	2.052	3.313	712	2.691	4.582	7.273	145	206	351	2.415	3.744	6.159	2.003	3.246	5.249
GARSON (SERVİS ELEMANI) *Waiter*	1.281	224	1.505	786	2.059	300	2.359	260	60	320	1.855	294	2.149	1.575	253	1.828
SEKRETER(GENEL) *Secretary*	23	1.833	1.856	607	62	6.682	6.744	13	307	320	31	2.634	2.665	26	2.352	2.378

Tablo56 devamı
Table56 continues

Meslek Grupları *Occupation Groups*	Yıl İçinde Yapılan Başvuru *Applications During The Year*			Yıl İçinde Alınan Açık İş (*) *Vacancies During the year (**)*	Yıl İçinde İşverene Yapılan Takdim *Presentations During The Year*			Yıl İçinde İşe Yerleştirme *Placements During The Year*			Kayıtlı İşgücü *Registered Labour Force*			Kayıtlı İşsizler *Registered Unemployeds*		
	Erkek *Male*	Kadın *Female*	Toplam *Total*	Toplam *Total*	Erkek *Male*	Kadın *Female*	Toplam *Total*	Erkek *Male*	Kadın *Female*	Toplam *Total*	Erkek *Male*	Kadın *Female*	Toplam *Total*	Erkek *Male*	Kadın *Female*	Toplam *Total*
AŞÇI *Cook*	749	612	1.361	565	1.694	2.335	4.029	144	153	297	1.071	802	1.873	908	739	1.647
VERİ GİRİŞ KONTROL İŞLETMENİ *Data Entry Control Operator*	98	116	214	578	237	271	508	133	155	288	58	89	147	40	62	102
KAYNAKÇI (OKSİJEN VE ELEKTRİK) *Welder. oxygen and electrical*	344	0	344	736	1.935	1	1.936	259	1	260	596	0	596	467	0	467
DİKİŞ MAKİNESİ OPERATÖRÜ (KUMAŞ) *Machine Operator. sewing/Cloth*	117	273	390	520	567	971	1.538	103	155	258	372	474	846	273	425	698
MOBİLYA İMALATÇISI *Manufacturer. furnutire*	726	2	728	671	2.289	6	2.295	251	6	257	1.173	3	1.176	979	2	981
KURYE *Courier*	150	9	159	404	1.148	25	1.173	216	23	239	109	8	117	87	5	92
METAL MAMULLER MONTAJ İŞÇİSİ *Assembler. metal products*	140	11	151	644	857	42	899	223	12	235	105	12	117	85	11	96
CNC TEZGAH OPERATÖRÜ *Machine Operator. CNC*	385	7	392	408	885	10	895	218	4	222	881	8	889	549	4	553
MOBİLYA DÖŞEMECİSİ *Upholsterer. Furniture*	318	0	318	448	943	6	949	211	6	217	439	3	442	362	2	364
HASTA KAYIT GÖREVLİSİ *Patient registration officer*	4	32	36	193	69	167	236	58	134	192	3	37	40	3	33	36
TORNACI (TORNA TEZGAHI OPERATÖRÜ) *Lathe-operator*	299	0	299	406	1.279	1	1.280	185	1	186	534	0	534	433	0	433
AĞAÇ DEĞERLENDİRİCİSİ *Tree Grader*	4	0	4	185	172	13	185	172	13	185	6	0	6	4	0	4
TEMİZLİK GÖREVLİSİ (HASTANE) *Janitor (Hospital)*	35	53	88	187	124	113	237	79	93	172	43	56	99	19	39	58
EL VE MAKİNE DİKİŞÇİSİ (GENEL) *Sewer*	5	92	97	174	80	115	195	78	91	169	14	119	133	14	112	126
ARGON KAYNAKCISI (TIĞ KAYNAKÇISI) *Welder. argon*	253	0	253	514	1.508	0	1.508	167	0	167	548	2	550	415	0	415
MÜŞTERİ HİZMETLERİ GÖREVLİSİ *Costumer Service Officer*	66	94	160	598	384	869	1.253	218	250	468	56	94	150	39	73	112
BİLGİSAYAR İŞLETMENİ *Computer Manager*	1.581	2.459	4.040	259	688	639	1.327	79	84	163	4.797	6.086	10.883	3.795	5.333	9.128
MUHASEBECİ *Accauntant*	885	914	1.799	307	863	849	1.712	82	76	158	1.883	1.780	3.663	1.500	1.530	3.030
ELEKTRİKÇİ (GENEL) *Electrician*	671	1	672	334	1.570	0	1.570	150	0	150	2.069	13	2.082	1.440	10	1.450
DOKUMACI (DOKUMA MAKİNELERİ OPER-ATÖRÜ) *Machine-operator. weaving*	48	23	71	152	166	3	169	145	3	148	104	33	137	84	28	112
MAKİNE TEKNİSYENİ (GENEL) *Mechanic. machine tool*	704	20	724	410	575	13	588	136	7	143	1.097	44	1.141	838	39	877
MATBAA İŞÇİSİ (GENEL) *Print worker*	155	67	222	225	129	84	213	83	60	143	217	24	241	172	21	193

Meslek Grupları *Occupation Groups*	Yıl İçinde Yapılan Başvuru *Applications During The Year*			Yıl İçinde Alınan Açık İş (*) *Vacancies During the year (**)*	Yıl İçinde İşverene Yapılan Takdim *Presentations During The Year*			Yıl İçinde İşe Yerleştirme *Placements During The Year*			Kayıtlı İşgücü *Registered Labour Force*			Kayıtlı İşsizler *Registered Unemployeds*		
	Erkek *Male*	Kadın *Female*	Toplam *Total*	Toplam *Total*	Erkek *Male*	Kadın *Female*	Toplam *Total*	Erkek *Male*	Kadın *Female*	Toplam *Total*	Erkek *Male*	Kadın *Female*	Toplam *Total*	Erkek *Male*	Kadın *Female*	Toplam *Total*
ORMAN İŞÇİSİ *Forestcraft*	7	12	19	139	38	101	139	38	101	139	96	61	157	88	59	147
METAL İŞLERİ TEKNİSYENİ *Technician. metal work*	470	1	471	248	504	0	504	136	0	136	777	1	778	613	1	614
SATIŞ NEZARETÇİSİ (PERAKENDE TİCARET) *Sales intendant (retail trade)*	74	49	123	151	94	79	173	68	67	135	98	49	147	78	40	118
ÇOCUK BAKICISI *Babysitter*	6	863	869	352	11	332	343	5	129	134	12	1.283	1.295	8	1.132	1.140
KONFEKSİYON İŞÇİSİ *Labourer. manufacturing/readymade*	125	124	249	224	48	136	184	30	98	128	133	128	261	123	107	230
PROSES İŞÇİSİ *Process Worker*	14	4	18	24	122	15	137	111	15	126	61	9	70	40	8	48
KABLO İMAL MAKİNESİ OPERATÖRÜ *Machine operator produced cable*	0	0	0	123	123	0	123	123	0	123	0	0	0	0	0	0
HASTA VE YAŞLI BAKIM ELEMANI *Old and Sick People Nurse*	35	147	182	189	115	247	362	34	87	121	35	150	185	28	126	154
UNLU MAMULLER PAKETLEME İŞÇİSİ *Dough products packaging workers*	10	30	40	114	2	112	114	2	112	114	8	29	37	8	27	35
KASAP *Butcher*	236	3	239	275	322	6	328	109	4	113	383	3	386	318	3	321
MANAV *Grocer*	135	0	135	230	248	2	250	110	0	110	93	0	93	76	0	76
FORKLİFT OPERATÖRÜ *Operator. Truck/Fork-lift*	142	0	142	220	1.281	0	1.281	108	0	108	288	0	288	216	0	216
CNC TORNA TEZGAHI OPERATÖRÜ *Cnc Turning Machine Operator*	84	0	84	191	262	0	262	101	0	101	103	0	103	86	0	86
ŞOFÖR (YOLCU TAŞIMA) *Driver. coach*	912	5	917	287	503	1	504	99	0	99	1.827	5	1.832	1.442	5	1.447
PAZARLAMACI *Marketers*	632	201	833	381	1.441	192	1.633	80	16	96	922	258	1.180	794	234	1.028
MAKİNE MÜHENDİSİ (GENEL) *Engineer. mechanical*	396	50	446	264	894	49	943	86	5	91	850	110	960	619	87	706
İPLİKÇİ (RİNG/VATER/VARGEL) *Mill Hand*	40	9	49	121	142	8	150	89	1	90	127	36	163	108	26	134
MEKANİK BAKIM-ONARIMCI *Mechanic. maintenance*	60	0	60	168	490	1	491	89	0	89	191	0	191	132	0	132
PLASTİK DOĞRAMACI *Plastic Joiner*	91	1	92	190	213	1	214	88	0	88	133	2	135	120	2	122
TESVİYECİ *Fitter*	275	3	278	126	555	0	555	88	0	88	731	3	734	547	3	550
PRES TEZGAHI OPERATÖRÜ *Pressman*	44	0	44	220	515	2	517	85	1	86	87	1	88	71	1	72
PERAKENDE SATIŞ ELEMANI (GIDA) *Retail Salesman (Food)*	81	36	117	250	94	44	138	55	29	84	91	40	131	73	37	110

Meslek Grupları *Occupation Groups*	Yıl İçinde Yapılan Başvuru *Applications During The Year*			Yıl İçinde Alınan Açık İş (*) *Vacancies During the year (**)*	Yıl İçinde İşverene Yapılan Takdim *Presentations During The Year*			Yıl İçinde İşe Yerleştirme *Placements During The Year*			Kayıtlı İşgücü *Registered Labour Force*			Kayıtlı İşsizler *Registered Unemployeds*		
	Erkek *Male*	Kadın *Female*	Toplam *Total*	Toplam *Total*	Erkek *Male*	Kadın *Female*	Toplam *Total*	Erkek *Male*	Kadın *Female*	Toplam *Total*	Erkek *Male*	Kadın *Female*	Toplam *Total*	Erkek *Male*	Kadın *Female*	Toplam *Total*
VİDEO MONTAJ ELEMANI (TELEVİZYON) *Staff installation video (tv)*	61	6	67	103	94	4	98	80	3	83	44	5	49	39	5	44
MAKİNE TEKNİKERİ *Technician. machine*	376	26	402	169	510	42	552	77	3	80	818	62	880	601	47	648
ELEKTRONİK TEKNİSYENİ (GENEL) *Technicians. electronics*	605	29	634	147	500	7	507	78	2	80	1.394	56	1.450	1.022	46	1.068
KALİTE KONTROLCÜ *Quality Controller*	84	53	137	148	558	105	663	66	14	80	204	138	342	139	124	263
AMBALAJCI (MAKİNE İLE) *Packer (Mechanical)*	32	8	40	96	87	4	91	76	2	78	51	10	61	30	7	37
AYAKKABI İMALAT İŞÇİSİ (GENEL) *Shoemaker*	140	8	148	87	105	4	109	75	1	76	334	19	353	276	18	294
OTO BOYACI *Painter. auto*	123	0	123	128	229	1	230	74	1	75	166	0	166	143	0	143
TEKNİK RESSAM (GENEL) *Draughtsperson. technical*	114	44	158	142	349	61	410	59	12	71	235	95	330	183	73	256
ERKEK TERZİSİ *Men's Tailor*	35	2	37	70	13	57	70	12	57	69	113	6	119	78	6	84
PAKET TESLİM ELEMANI *Staff package delivery*	25	25	50	72	83	0	83	69	0	69	24	23	47	20	22	42
TERZİ *Tailor*	237	266	503	131	87	229	316	4	64	68	236	290	526	201	269	470
BİLGİSAYARLI MUHASEBE ELEMANI *Computerized Accounting Staff*	253	239	492	95	36	77	113	31	37	68	527	544	1.071	397	431	828
APRE HAZIRLAMA İŞÇİSİ *Preparation of finishing personnel*	5	2	7	67	67	0	67	67	0	67	9	3	12	9	3	12
ELEKTRİK TEKNİKERİ *Technologist. electrical*	378	10	388	193	545	5	550	66	0	66	1.026	27	1.053	713	21	734
BULAŞIKÇI (STEWARD) *Dishwasher*	75	116	191	184	318	401	719	47	19	66	84	154	238	61	136	197
MOTOR TEKNİSYENİ *Mechanic. motor*	545	1	546	100	394	0	394	65	0	65	952	2	954	674	1	675
SIHHİ TESİSATÇI *Plumber*	399	0	399	124	517	3	520	61	3	64	660	0	660	542	0	542
BEDEN İŞÇİSİ *Manuel Worker*	38.323	19.814	58.137	35.923	97.477	16.838	114.315	21.601	5.229	26.830	85.085	35.026	120.111	68.284	32.098	100.382
DİĞER *Other*	56.077	36.834	92.911	13.776	17.013	5.266	22.279	3.958	1.206	5.164	79.310	46.989	126.299	64.155	41.098	105.253
TOPLAM *(TOTAL)*	129.441	82.045	211.486	91.810	194.960	64.485	259.445	44.194	14.229	58.423	236.029	127.299	363.328	188.222	112.896	301.118

(*) 2006 yılında, alınan açık işlerde cinsiyet ayrıntısı kaldırıldığından söz konusu tarihten itibaren bu ayrıntıda açık iş istatistiği üretilememektedir.
(**) In 2006, the detail of gender was removed from job vacancies therefore no vacancy statistics has been able to be produced in that detail since 2006.

Tablo57 2011 YILINDA GÜNEYDOĞU ANADOLU BÖLGESİNDEKİ İLLERDE KURUMUMUZ ÇALIŞMALARI (MESLEKLERE GÖRE)
Table57 ACTIVITIES OF OUR ORGANIZATION IN SOUTH EAST ANATOLIA REGION PROVINCES DURING 2011 (BY OCCUPATIONS)

Meslek Grupları *Occupation Groups*	Yıl İçinde Yapılan Başvuru *Applications During The Year*			Yıl İçinde Alınan Açık İş (*) *Vacancies During the year (**)*	Yıl İçinde İşverene Yapılan Takdim *Presentations During The Year*			Yıl İçinde İşe Yerleştirme *Placements During The Year*			Kayıtlı İşgücü *Registered Labour Force*			Kayıtlı İşsizler *Registered Unemployeds*		
	Erkek *Male*	Kadın *Female*	Toplam *Total*	Toplam *Total*	Erkek *Male*	Kadın *Female*	Toplam *Total*	Erkek *Male*	Kadın *Female*	Toplam *Total*	Erkek *Male*	Kadın *Female*	Toplam *Total*	Erkek *Male*	Kadın *Female*	Toplam *Total*
TEMİZLİK GÖREVLİSİ *Janitor*	431	401	832	1.244	1.571	2.006	3.577	866	238	1.104	516	386	902	484	377	861
KANAL VE IZGARA İŞÇİSİ *Grid And Waterway Worker*	79	11	90	1.062	1.017	44	1.061	1.017	44	1.061	6	0	6	2	0	2
BAHÇIVAN (GENEL) *Gardener*	178	8	186	637	623	39	662	603	39	642	384	12	396	344	12	356
HİZMETLİ (KAMU KURULUŞLARI) *Servant*	167	48	215	429	274	165	439	264	165	429	190	43	233	177	41	218
DİKİM İŞÇİSİ (BAHÇECİLİK) *Planting Workers (Gardening)*	24	3	27	412	325	87	412	325	87	412	22	6	28	22	6	28
BOBİN-KATLAMA-BÜKÜM MAKİNE OPER-ATÖRÜ *Machine-operator. folding-twisting/thread. yarn(bobbin)*	141	9	150	364	3.561	33	3.594	334	5	339	217	18	235	168	16	184
ORMAN İŞÇİSİ *Forestcraft*	69	0	69	293	288	5	293	288	5	293	94	1	95	89	1	90
BÜRO MEMURU (GENEL) *Office Staff*	6.130	5.041	11.171	360	1.122	867	1.989	164	125	289	15.026	9.754	24.780	13.769	9.254	23.023
DİĞER AĞAÇ İŞLEM İŞÇİLERİ *Other Wood Working Workers*	2	0	2	282	253	26	279	253	26	279	58	39	97	58	39	97
ELEKTRİKÇİ (GENEL) *Electrician*	286	1	287	393	1.095	7	1.102	247	6	253	694	3	697	587	2	589
VATER MAKİNASI OPERATÖRÜ *Operator. vater machine*	36	3	39	261	1.065	4	1.069	250	1	251	65	4	69	47	3	50
HALI DOKUYUCU (OTOMATİK TEZGAH) *Weaver. carpet*	221	4	225	208	1.144	17	1.161	196	6	202	289	6	295	251	4	255
MÜŞTERİ HİZMETLERİ GÖREVLİSİ *Costumer Service Officer*	5	8	13	211	145	180	325	97	94	191	7	6	13	3	6	9
ŞOFÖR (YOLCU TAŞIMA) *Driver. coach*	717	1	718	222	337	0	337	184	0	184	1.166	2	1.168	1.015	2	1.017
KONFEKSİYON İŞÇİSİ *Labourer. manufacturing/readymade*	91	31	122	291	147	134	281	77	105	182	89	26	115	86	24	110
GÜVENLİK GÖREVLİSİ *Security Officer*	306	35	341	224	1.173	84	1.257	155	23	178	780	55	835	664	50	714

Tablo57 **devamı**
Table57 continues

Meslek Grupları *Occupation Groups*	Yıl İçinde Yapılan Başvuru *Applications During The Year*			Yıl İçinde Alınan Açık İş (*) *Vacancies During the year (**)*	Yıl İçinde İşverene Yapılan Takdim *Presentations During The Year*			Yıl İçinde İşe Yerleştirme *Placements During The Year*			Kayıtlı İşgücü *Registered Labour Force*			Kayıtlı İşsizler *Registered Unemployeds*		
	Erkek *Male*	Kadın *Female*	Toplam *Total*	Toplam *Total*	Erkek *Male*	Kadın *Female*	Toplam *Total*	Erkek *Male*	Kadın *Female*	Toplam *Total*	Erkek *Male*	Kadın *Female*	Toplam *Total*	Erkek *Male*	Kadın *Female*	Toplam *Total*
YOL USTASI *Master. road*	1	0	1	171	171	0	171	171	0	171	1	0	1	1	0	1
İPLİKÇİ (RİNG/VATER/VARGEL) *Mill Hand*	53	9	62	188	200	9	209	160	9	169	194	26	220	138	22	160
MAKİNECİ (DİKİŞ) *Mechanic. sewing*	114	209	323	231	102	152	254	47	118	165	125	177	302	114	163	277
REYON GÖREVLİSİ *Store Attendant*	104	36	140	170	628	153	781	132	30	162	53	20	73	50	19	69
KASİYER *Cashier*	48	247	295	182	72	761	833	7	149	156	56	168	224	44	146	190
SATIŞ ELEMANI *Salesperson*	215	186	401	274	847	652	1.499	95	49	144	294	221	515	243	209	452
SEKRETER(GENEL) *Secretary*	4	265	269	226	18	3.118	3.136	13	109	122	13	367	380	12	333	345
PLASTİK MAMULLER İMAL İŞÇİSİ *Worker. manufacturing/plastic products*	14	0	14	120	186	0	186	121	0	121	22	0	22	17	0	17
ÇÖPÇÜ *Garbageman*	2	0	2	115	107	8	115	107	8	115	4	0	4	2	0	2
ÖN MUHASEBECİ *Clerk. bookkeeping*	381	542	923	198	1.025	1.904	2.929	38	70	108	714	842	1.556	617	743	1.360
TEMİZLİK GÖREVLİSİ (HASTANE) *Janitor (Hospital)*	33	20	53	120	235	16	251	95	11	106	18	15	33	16	15	31
KAYNAKÇI (OKSİJEN VE ELEKTRİK) *Welder. oxygen and electrical*	123	0	123	156	1.016	2	1.018	103	2	105	211	0	211	187	0	187
TRAKTÖR SÜRÜCÜSÜ *Tractor Driver*	138	0	138	99	101	0	101	98	0	98	1.846	0	1.846	1.775	0	1.775
HASTA DANIŞMANI *Patient advisor*	12	112	124	98	20	142	162	19	71	90	11	119	130	8	112	120
TORBA VE ÇUVAL DİKME MAKİNESİ İŞÇİSİ *Bag.Sack Sewing Machine Worker*	30	5	35	84	321	11	332	74	8	82	46	1	47	34	1	35
MAKİNİST (TREN) *Train Operator*	1	0	1	49	159	8	167	75	6	81	3	0	3	3	0	3
DOKUMACI (DOKUMA MAKİNELERİ OPER-ATÖRÜ) *Machine-operator. weaving*	26	0	26	79	157	3	160	74	3	77	51	2	53	36	0	36
ŞOFÖR (YÜK TAŞIMA) *Driver. Road Haulage*	571	0	571	106	1.400	0	1.400	74	0	74	1.099	0	1.099	992	0	992

Meslek Grupları *Occupation Groups*	Yıl İçinde Yapılan Başvuru *Applications During The Year*			Yıl İçinde Alınan Açık İş (*) *Vacancies During the year (**)*	Yıl İçinde İşverene Yapılan Takdim *Presentations During The Year*			Yıl İçinde İşe Yerleştirme *Placements During The Year*			Kayıtlı İşgücü *Registered Labour Force*			Kayıtlı İşsizler *Registered Unemployeds*		
	Erkek *Male*	Kadın *Female*	Toplam *Total*	Toplam *Total*	Erkek *Male*	Kadın *Female*	Toplam *Total*	Erkek *Male*	Kadın *Female*	Toplam *Total*	Erkek *Male*	Kadın *Female*	Toplam *Total*	Erkek *Male*	Kadın *Female*	Toplam *Total*
AŞÇI YARDIMCISI *Assistant cook*	104	34	138	106	611	245	856	61	12	73	139	43	182	131	38	169
PAZARLAMACI *Marketers*	227	61	288	237	1.087	175	1.262	59	14	73	288	68	356	256	67	323
GAZALTI KAYNAKÇISI *Welder. gas*	60	0	60	122	1.592	0	1.592	72	0	72	86	0	86	70	0	70
MOBİLYA İMALATÇISI *Manufacturer. furnutire*	146	0	146	90	186	0	186	70	0	70	179	0	179	165	0	165
AŞÇI *Cook*	325	123	448	149	857	786	1.643	31	39	70	520	178	698	465	169	634
GÜVENLİK GÖREVLİSİ (SİLAHLI) *Guard. security*	408	19	427	105	896	15	911	65	3	68	514	22	536	469	21	490
MEKANİK BAKIM-ONARIMCI *Mechanic. maintenance*	19	0	19	76	215	0	215	67	0	67	38	0	38	29	0	29
BÜRO İŞÇİSİ *Office Worker*	545	784	1.329	79	299	100	399	56	8	64	582	836	1.418	569	829	1.398
MANAV *Grocer*	28	0	28	68	247	0	247	63	0	63	11	0	11	11	0	11
ELEKTRİK TEKNİSYENİ (GENEL) *Technician. engineering/electirical*	325	6	331	106	1.190	1	1.191	59	0	59	1.224	25	1.249	968	24	992
FORKLİFT OPERATÖRÜ *Operator. Truck/Fork-lift*	38	0	38	94	1.154	0	1.154	59	0	59	45	0	45	34	0	34
HALI SAÇAK MAKİNESİ İŞÇİSİ *Machine-Worker/Carpet fringes*	21	1	22	65	230	0	230	57	0	57	14	2	16	12	2	14
MUHASEBECİ *Accauntant*	256	163	419	103	439	328	767	34	20	54	668	352	1.020	572	315	887
ÇİLE MAKİNESİ İŞÇİSİ *Hank machine workers*	11	0	11	50	169	0	169	50	0	50	49	0	49	33	0	33
GARSON (SERVİS ELEMANI) *Waiter*	380	32	412	127	414	27	441	48	2	50	560	19	579	500	16	516
KUAFÖR *Barber*	27	90	117	45	10	35	45	10	35	45	41	114	155	36	112	148
HEMŞİRE (GENEL) *Nurse. professional*	21	71	92	71	6	44	50	6	35	41	17	48	65	17	40	57
ÇOCUK BAKICISI *Babysitter*	3	191	194	49	0	72	72	0	41	41	3	339	342	3	317	320

Tablo57 devamı
Table57 continues

Meslek Grupları *Occupation Groups*	Yıl İçinde Yapılan Başvuru *Applications During The Year*			Yıl İçinde Alınan Açık İş (*) *Vacancies During the year (**)*	Yıl İçinde İşverene Yapılan Takdim *Presentations During The Year*			Yıl İçinde İşe Yerleştirme *Placements During The Year*			Kayıtlı İşgücü *Registered Labour Force*			Kayıtlı İşsizler *Registered Unemployeds*		
	Erkek *Male*	Kadın *Female*	Toplam *Total*	Toplam *Total*	Erkek *Male*	Kadın *Female*	Toplam *Total*	Erkek *Male*	Kadın *Female*	Toplam *Total*	Erkek *Male*	Kadın *Female*	Toplam *Total*	Erkek *Male*	Kadın *Female*	Toplam *Total*
ALT YAPI TEKNİSYENİ *Infrastructure technician*	0	0	0	40	40	0	40	40	0	40	23	1	24	21	1	22
MAKİNE BAKIM ONARIMCISI *Machine Maintenance worker*	35	0	35	77	364	0	364	36	0	36	21	0	21	16	0	16
BİLGİSAYAR OPERATÖRÜ *Operator. computer*	342	302	644	40	157	6	163	33	2	35	1.357	837	2.194	1.154	762	1.916
TORNACI (TORNA TEZGAHI OPERATÖRÜ) *Lathe-operator*	55	0	55	62	632	0	632	34	0	34	110	0	110	94	0	94
KALİTE KONTROLCÜ *Quality Control*	21	25	46	45	154	58	212	18	15	33	41	30	71	31	30	61
OVERLOK MAKİNESİ OPERATÖRÜ *Machine operator. overlock*	36	11	47	52	338	41	379	12	19	31	56	22	78	56	22	78
MAKİNE TEKNİSYENİ (GENEL) *Mechanic. machine tool*	77	0	77	61	650	2	652	31	0	31	135	0	135	115	0	115
TERZİ *Tailor*	72	99	171	45	127	16	143	26	3	29	89	153	242	81	153	234
KASAP *Butcher*	93	0	93	35	182	0	182	28	0	28	123	0	123	115	0	115
HASTA VE YAŞLI BAKIM ELEMANI *Old and Sick People Nurse*	30	18	48	44	24	34	58	17	10	27	29	17	46	28	17	45
DİĞER SONDAJCILAR VE İLGİLİ İŞÇİLER *Other Drillers And Related Workers*	205	17	222	36	123	3	126	26	0	26	230	18	248	212	18	230
CİLT BAKIMI VE GÜZELLİK MESLEK ELEMANI *Skin Care and Beauty Professional*	2	12	14	26	1	25	26	1	25	26	2	18	20	2	18	20
TAŞYÜNÜ ASMA TAVAN İMALAT İŞÇİSİ *Ceiling rock wool manufacturing workers*	0	0	0	24	24	0	24	24	0	24	0	0	0	0	0	0
MOTOR TEKNİSYENİ *Mechanic. motor*	64	0	64	43	204	0	204	24	0	24	135	0	135	114	0	114
SATIŞ NEZARETÇİSİ (PERAKENDE TİCARET) *Sales intendant (retail trade)*	14	8	22	25	25	12	37	13	11	24	14	7	21	11	5	16
BÜRO MEMURU (İDARİ İŞLER) *Office clerk (administrative)*	26	25	51	28	12	16	28	11	13	24	20	20	40	19	19	38
AYAKKABI İMALAT İŞÇİSİ (GENEL) *Shoemaker*	58	2	60	24	70	9	79	14	9	23	110	3	113	85	2	87
BOYAMA-YIKAMA MAKİNESİ OPERATÖRÜ (KUMAŞ) *Painting-washing machine operator (fabric)*	2	0	2	22	22	0	22	22	0	22	1	0	1	1	0	1

Meslek Grupları *Occupation Groups*	Yıl İçinde Yapılan Başvuru *Applications During The Year*			Yıl İçinde Alınan Açık İş (*) *Vacancies During the year (**)*	Yıl İçinde İşverene Yapılan Takdim *Presentations During The Year*			Yıl İçinde İşe Yerleştirme *Placements During The Year*			Kayıtlı İşgücü *Registered Labour Force*			Kayıtlı İşsizler *Registered Unemployeds*		
	Erkek *Male*	Kadın *Female*	Toplam *Total*	Toplam *Total*	Erkek *Male*	Kadın *Female*	Toplam *Total*	Erkek *Male*	Kadın *Female*	Toplam *Total*	Erkek *Male*	Kadın *Female*	Toplam *Total*	Erkek *Male*	Kadın *Female*	Toplam *Total*
KAZAN ATEŞÇİSİ *Boiler stoker*	25	0	25	27	76	0	76	22	0	22	46	0	46	43	0	43
SATIŞ TEMSİLCİSİ/PLASİYER *Sales Representative*	32	14	46	42	105	31	136	14	8	22	27	13	40	26	13	39
HABERLEŞME CİHAZLARI (TESİSAT) BAKIM VE ONARIMCISI *Communication devices (plumbing). maintenance and repair*	0	0	0	22	22	0	22	22	0	22	1	1	2	1	1	2
DIŞ TİCARET MESLEK ELEMANI *Foreign Trade Professional*	34	23	57	41	219	131	350	13	8	21	57	31	88	54	30	84
PLASTİK İŞLEMECİ *Assembler. plastic products*	12	0	12	21	13	8	21	13	8	21	11	0	11	9	0	9
FİKSAJ İŞÇİSİ *Fixation workers*	10	0	10	24	97	0	97	20	0	20	7	0	7	7	0	7
TEKSTİL TERBİYE İŞÇİSİ *Textile Finishing Worker*	26	45	71	53	38	16	54	20	0	20	17	51	68	17	51	68
GÜVENLİK GÖREVLİSİ (SİLAHSIZ) *Security Guard (Unarmed)*	107	19	126	28	115	4	119	19	1	20	107	23	130	100	22	122
PLASTİK EKSTRÜZYON KALIPÇISI *Plastic extrusion sinker*	0	0	0	19	19	0	19	19	0	19	0	0	0	0	0	0
TARLA ÜRÜNÜ ÇİFTLİK İŞÇİSİ (GENEL) *Farm products farm workers (general)*	45	5	50	19	20	0	20	19	0	19	31	5	36	28	5	33
ACİL TIP TEKNİSYENİ *Technician. emergency medical*	22	30	52	26	9	22	31	5	13	18	26	18	44	18	12	30
AMBALAJCI (ELLE) *Packer. manually*	19	3	22	28	111	12	123	7	11	18	39	15	54	34	14	48
ÇAYCI *Waiter. steeping and servicing/tea*	101	162	263	30	39	245	284	5	13	18	161	218	379	147	209	356
BEDEN İŞÇİSİ *Manuel Worker*	59.913	19.321	79.234	13.610	55.799	3.359	59.158	10.803	903	11.706	104.058	30.307	134.365	95.412	29.349	124.761
DİĞER *Other*	25.572	9.962	35.534	3.131	10.868	2.023	12.891	1.339	320	1.659	37.678	14.073	51.751	32.586	12.924	45.510
TOPLAM *(TOTAL)*	100.747	38.913	139.660	29.151	101.206	18.538	119.744	20.440	3.213	23.653	174.104	60.246	234.350	157.032	57.227	214.259

(*) 2006 yılında, alınan açık işlerde cinsiyet ayrıntısı kaldırıldığından söz konusu tarihten itibaren bu ayrıntıda açık iş istatistiği üretilememektedir.
(**) In 2006, the detail of gender was removed from job vacancies therefore no vacancy statistics has been able to be produced in that detail since 2006.

Tablo58 2011 YILINDA DOĞU ANADOLU BÖLGESİNDEKİ İLLERDE KURUMUMUZ ÇALIŞMALARI (MESLEKLERE GÖRE)
Table58 ACTIVITIES OF OUR ORGANIZATION IN EASTERN ANATOLIA REGION PROVINCES DURING 2011 (BY OCCUPATIONS)

Meslek Grupları *Occupation Groups*	Yıl İçinde Yapılan Başvuru *Applications During The Year*			Yıl İçinde Alınan Açık İş (*) *Vacancies During the year (**)*	Yıl İçinde İşverene Yapılan Takdim *Presentations During The Year*			Yıl İçinde İşe Yerleştirme *Placements During The Year*			Kayıtlı İşgücü *Registered Labour Force*			Kayıtlı İşsizler *Registered Unemployeds*		
	Erkek *Male*	Kadın *Female*	Toplam *Total*	Toplam *Total*	Erkek *Male*	Kadın *Female*	Toplam *Total*	Erkek *Male*	Kadın *Female*	Toplam *Total*	Erkek *Male*	Kadın *Female*	Toplam *Total*	Erkek *Male*	Kadın *Female*	Toplam *Total*
TEMİZLİK GÖREVLİSİ *Janitor*	154	165	319	3.474	2.992	470	3.462	2.926	359	3.285	208	192	400	187	190	377
ORMAN İŞÇİSİ *Forestcraft*	47	0	47	1.934	1.870	59	1.929	1.870	59	1.929	61	0	61	52	0	52
BÜRO MEMURU (GENEL) *Office Staff*	7.086	4.898	11.984	1.603	3.421	2.389	5.810	704	887	1.591	14.379	8.646	23.025	13.238	8.171	21.409
KONFEKSİYON İŞÇİSİ *Labourer. manufacturing/readymade*	76	73	149	590	494	451	945	254	299	553	58	55	113	52	52	104
MÜŞTERİ HİZMETLERİ GÖREVLİSİ *Costumer Service Officer*	8	2	10	533	283	255	538	281	255	536	9	1	10	8	0	8
GÜVENLİK GÖREVLİSİ *Security Officer*	199	23	222	537	582	91	673	415	85	500	669	85	754	535	76	611
MAKİNECİ (DİKİŞ) *Mechanic. sewing*	34	83	117	427	412	388	800	234	227	461	46	87	133	43	77	120
GARSON (SERVİS ELEMANI) *Waiter*	436	24	460	397	1.200	107	1.307	310	21	331	583	26	609	520	21	541
ÇAĞRI MERKEZİ GÖREVLİSİ *Call Center Attendant*	44	49	93	328	145	183	328	145	183	328	7	8	15	6	7	13
MÜŞTERİ HİZMETLERİ GÖREVLİSİ *Costumer Service Officer*	8	2	10	533	283	255	538	281	255	536	9	1	10	8	0	8
AĞIR KAMYON ŞOFÖRÜ *Heavy truck driver*	456	0	456	300	441	0	441	280	0	280	313	0	313	298	0	298
BÜRO İŞÇİSİ *Office Worker*	378	296	674	274	1.225	209	1.434	216	20	236	424	400	824	408	390	798
ELEKTRİK TEKNİSYENİ (GENEL) *Technician. engineering/electirical*	435	2	437	243	750	1	751	213	0	213	1.270	16	1.286	1.023	13	1.036
YOL USTASI *Master. road*	82	1	83	195	195	1	196	194	1	195	14	0	14	2	0	2
SATIŞ ELEMANI *Salesperson*	227	136	363	295	811	573	1.384	117	69	186	260	177	437	230	158	388
AŞÇI *Cook*	407	99	506	204	679	509	1.188	95	68	163	511	120	631	479	112	591
PAZARLAMACI *Marketers*	201	40	241	232	1.021	228	1.249	101	60	161	256	54	310	224	47	271

Tablo58 **devamı**
Table58 continues

Meslek Grupları *Occupation Groups*	Yıl İçinde Yapılan Başvuru *Applications During The Year*			Yıl İçinde Alınan Açık İş (*) *Vacancies During the year (**)*	Yıl İçinde İşverene Yapılan Takdim *Presentations During The Year*			Yıl İçinde İşe Yerleştirme *Placements During The Year*			Kayıtlı İşgücü *Registered Labour Force*			Kayıtlı İşsizler *Registered Unemployeds*		
	Erkek *Male*	Kadın *Female*	Toplam *Total*	Toplam *Total*	Erkek *Male*	Kadın *Female*	Toplam *Total*	Erkek *Male*	Kadın *Female*	Toplam *Total*	Erkek *Male*	Kadın *Female*	Toplam *Total*	Erkek *Male*	Kadın *Female*	Toplam *Total*
ŞOFÖR (YÜK TAŞIMA) *Driver. Road Haulage*	753	1	754	174	729	3	732	151	2	153	944	0	944	872	0	872
İŞ MAKİNELERİ OPERATÖRÜ *Operator. construction equipment*	249	0	249	174	181	0	181	126	0	126	357	0	357	282	0	282
KALİTE KONTROLCÜ (TEKSTİL) *Quality Control(Textile)*	4	9	13	70	77	77	154	56	62	118	7	10	17	7	10	17
KAYNAKÇI (OKSİJEN VE ELEKTRİK) *Welder. oxygen and electrical*	162	0	162	168	994	0	994	117	0	117	214	0	214	196	0	196
OVERLOK MAKİNESİ OPERATÖRÜ *Machine operator. overlock*	1	1	2	101	106	72	178	73	41	114	3	6	9	2	1	3
MUHASEBECİ *Accauntant*	331	232	563	159	710	662	1.372	62	49	111	600	441	1.041	544	405	949
SEKRETER(GENEL) *Secretary*	40	235	275	143	50	1.199	1.249	14	97	111	47	306	353	41	291	332
AMBALAJCI (ELLE) *Packer. manually*	8	12	20	109	193	144	337	62	43	105	20	19	39	19	16	35
MAKİNİST (TREN) *Train Operator*	3	0	3	0	296	0	296	98	0	98	5	0	5	5	0	5
HEMŞİRE (GENEL) *Nurse. professional*	24	88	112	126	24	90	114	20	69	89	8	63	71	8	51	59
MERMER İŞÇİSİ *Marble worker*	70	0	70	110	123	1	124	86	1	87	40	0	40	40	0	40
ÖN MUHASEBECİ *Clerk. bookkeeping*	156	156	312	128	422	597	1.019	35	47	82	266	307	573	215	263	478
İÇ GİYİM KONFEKSİYON MAKİNECİ *Makineci underwear apparel*	1	1	2	81	6	75	81	6	75	81	1	1	2	1	1	2
GAZALTI KAYNAKÇISI *Welder. gas*	21	0	21	93	157	0	157	81	0	81	39	0	39	33	0	33
AŞÇI YARDIMCISI *Assistant cook*	66	24	90	182	187	77	264	64	11	75	79	27	106	75	22	97
ÜTÜCÜ *Presser*	16	13	29	52	95	26	121	61	9	70	29	16	45	28	14	42
ELEKTRİKÇİ (GENEL) *Electrician*	346	1	347	107	527	1	528	67	1	68	849	5	854	684	3	687
HASTA VE YAŞLI REFAKATÇİSİ *Sick and elderly companion*	2	6	8	65	43	22	65	43	22	65	1	5	6	1	5	6

Tablo58 **devamı**
Table58 continues

Meslek Grupları *Occupation Groups*	Yıl İçinde Yapılan Başvuru *Applications During The Year*			Yıl İçinde Alınan Açık İş (*) *Vacancies During the year (**)*	Yıl İçinde İşverene Yapılan Takdim *Presentations During The Year*			Yıl İçinde İşe Yerleştirme *Placements During The Year*			Kayıtlı İşgücü *Registered Labour Force*			Kayıtlı İşsizler *Registered Unemployeds*		
	Erkek *Male*	Kadın *Female*	Toplam *Total*	Toplam *Total*	Erkek *Male*	Kadın *Female*	Toplam *Total*	Erkek *Male*	Kadın *Female*	Toplam *Total*	Erkek *Male*	Kadın *Female*	Toplam *Total*	Erkek *Male*	Kadın *Female*	Toplam *Total*
SU POMPASI OPERATÖRÜ *Water pump operator*	3	0	3	64	64	0	64	64	0	64	1	0	1	0	0	0
HASTA KAYIT GÖREVLİSİ *Patient registration officer*	0	15	15	64	3	61	64	3	61	64	0	6	6	0	6	6
BAHÇIVAN (GENEL) *Gardener*	51	1	52	98	59	0	59	59	0	59	105	6	111	93	5	98
BULAŞIKÇI (STEWARD) *Dishwasher*	24	18	42	70	118	191	309	26	29	55	17	18	35	15	17	32
ŞOFÖR (YOLCU TAŞIMA) *Driver. coach*	501	0	501	50	177	0	177	52	0	52	1.020	1	1.021	899	1	900
İNŞAAT KALFASI (GENEL) *Foreman. Building Construction*	163	0	163	52	54	0	54	52	0	52	187	0	187	161	0	161
PLASTİK DOĞRAMACI *Plastic Joiner*	53	0	53	50	79	2	81	46	2	48	56	0	56	55	0	55
MOBİLYA İMALATÇISI *Manufacturer. furnutire*	148	0	148	55	190	1	191	47	1	48	181	0	181	165	0	165
DİKİŞ MAKİNESİ OPERATÖRÜ (KUMAŞ) *Machine Operator. sewing/Cloth*	3	22	25	45	7	38	45	7	38	45	11	37	48	8	35	43
ÇÖP KAMYONU ŞOFÖRÜ *Garbage Truck Driver*	15	0	15	47	43	1	44	43	1	44	0	0	0	0	0	0
KAĞIT İMAL İŞÇİSİ *Workers paper making*	0	0	0	36	38	16	54	30	6	36	0	0	0	0	0	0
SATIŞ NEZARETÇİSİ (PERAKENDE TİCARET) *Sales intendant (retail trade)*	12	14	26	41	32	24	56	12	23	35	10	2	12	9	2	11
BİLGİSAYAR BAKIM VE ONARIMCISI *Mechanic. electronics/computor*	128	22	150	36	74	22	96	17	17	34	190	16	206	149	14	163
TORNACI (TORNA TEZGAHI OPERATÖRÜ) *Lathe-operator*	22	0	22	37	72	2	74	30	2	32	66	0	66	60	0	60
KALİTE KONTROLCÜ *Quality Control*	2	5	7	31	17	31	48	12	19	31	12	8	20	9	7	16
TEKSTİL TERBİYE İŞÇİSİ *Textile Finishing Worker*	13	11	24	30	4	26	30	4	26	30	11	13	24	9	13	22
GÜVENLİK GÖREVLİSİ (SİLAHLI) *Guard. security*	330	36	366	52	688	134	822	30	0	30	407	50	457	381	48	429
OTO ELEKTROMEKANİKERİ *Auto elektromechanic*	2	0	2	32	32	1	33	28	1	29	2	0	2	2	0	2

Meslek Grupları *Occupation Groups*	Yıl İçinde Yapılan Başvuru *Applications During The Year*			Yıl İçinde Alınan Açık İş (*) *Vacancies During the year (**)*	Yıl İçinde İşverene Yapılan Takdim *Presentations During The Year*			Yıl İçinde İşe Yerleştirme *Placements During The Year*			Kayıtlı İşgücü *Registered Labour Force*			Kayıtlı İşsizler *Registered Unemployeds*		
	Erkek *Male*	Kadın *Female*	Toplam *Total*	Toplam *Total*	Erkek *Male*	Kadın *Female*	Toplam *Total*	Erkek *Male*	Kadın *Female*	Toplam *Total*	Erkek *Male*	Kadın *Female*	Toplam *Total*	Erkek *Male*	Kadın *Female*	Toplam *Total*
HAZIR GİYİM MODEL MAKİNECİLİĞİ TEKNİSYENİ *Model clothing machinery technician*	6	0	6	29	15	14	29	15	14	29	5	1	6	3	0	3
HASTA VE YAŞLI BAKIM ELEMANI *Old and Sick People Nurse*	14	26	40	30	21	27	48	18	11	29	15	37	52	10	35	45
KASAP *Butcher*	89	0	89	36	149	0	149	28	0	28	193	1	194	179	1	180
KEPÇELİ ARAÇ OPERATÖRÜ *Vehicle operator excavator*	55	0	55	30	63	0	63	27	0	27	95	0	95	73	0	73
KASİYER *Cashier*	36	66	102	43	59	351	410	10	17	27	44	82	126	36	74	110
BİLGİSAYAR PROGRAMCISI *Programmer. computer*	85	48	133	28	32	25	57	21	6	27	461	318	779	367	273	640
SU ÜRÜNLERİ GIDA İŞLEME İŞÇİSİ *Food processing seafood workers*	0	5	5	26	3	24	27	2	24	26	0	2	2	0	2	2
MOBİLYA MONTAJ İŞÇİSİ *Assembler. furniture*	61	0	61	32	83	0	83	26	0	26	59	0	59	57	0	57
SÜT VE SÜT ÜRÜNLERİ İŞLEMECİSİ *Diary Produce Processor*	8	3	11	26	37	7	44	20	6	26	6	0	6	4	0	4
SARACİYE DİKİŞÇİSİ *Dressmaker. saddlery*	1	0	1	25	8	17	25	8	17	25	0	0	0	0	0	0
ELEKTRİK TEKNİKERİ *Technologist. electrical*	170	11	181	47	278	4	282	24	1	25	411	19	430	331	18	349
EBE *Midwife*	0	30	30	26	0	25	25	0	25	25	0	13	13	0	10	10
MOTOR TEKNİSYENİ *Mechanic. motor*	113	0	113	31	69	0	69	24	0	24	282	1	283	247	0	247
BİLGİSAYAR OPERATÖRÜ *Operator. computer*	210	167	377	28	65	106	171	13	10	23	1.127	711	1.838	895	599	1.494
DEMİRYOLU HATTI BAKIM-ONARIMCISI *Yardmaster. railway*	7	0	7	35	24	0	24	23	0	23	4	0	4	2	0	2
BİLGİSAYARLI MUHASEBE ELEMANI *Computerized Accounting Staff*	106	75	181	23	28	52	80	6	17	23	282	209	491	242	178	420
OTO BOYACI *Painter. auto*	23	0	23	37	48	0	48	22	0	22	29	0	29	24	0	24
ELBİSE DİKİŞÇİSİ (DERİ VE KÜRK HARİÇ) *Tailor (Except For Leather And Fur)*	0	2	2	22	11	11	22	11	11	22	0	2	2	0	1	1

Tablo58 **devamı**
Table58 continues

Meslek Grupları *Occupation Groups*	Yıl İçinde Yapılan Başvuru *Applications During The Year*			Yıl İçinde Alınan Açık İş (*) *Vacancies During the year (**)*	Yıl İçinde İşverene Yapılan Takdim *Presentations During The Year*			Yıl İçinde İşe Yerleştirme *Placements During The Year*			Kayıtlı İşgücü *Registered Labour Force*			Kayıtlı İşsizler *Registered Unemployeds*		
	Erkek *Male*	Kadın *Female*	Toplam *Total*	Toplam *Total*	Erkek *Male*	Kadın *Female*	Toplam *Total*	Erkek *Male*	Kadın *Female*	Toplam *Total*	Erkek *Male*	Kadın *Female*	Toplam *Total*	Erkek *Male*	Kadın *Female*	Toplam *Total*
FIRINCI (GENEL) *Baker*	194	1	195	23	19	17	36	5	17	22	275	0	275	252	0	252
SATIŞ YÖNETİMİ VE MESLEK ELEMANI *Sales management and professional staff*	3	1	4	21	17	4	21	17	4	21	4	2	6	1	2	3
ÇOCUK BAKICISI *Babysitter*	10	372	382	30	10	55	65	10	11	21	1	509	510	1	491	492
KALORİFER ATEŞÇİSİ *Furnace stoker*	148	0	148	32	132	0	132	20	0	20	228	0	228	207	0	207
GRAFİKER *Graphic Designer*	8	8	16	22	18	11	29	13	7	20	21	13	34	14	12	26
EL VE MAKİNE DİKİŞÇİSİ (GENEL) *Sewer*	3	63	66	34	17	58	75	11	7	18	7	76	83	4	75	79
BİLGİSAYAR İŞLETMENİ *Computer Manager*	728	694	1.422	24	111	89	200	7	11	18	2.146	1.677	3.823	1.811	1.500	3.311
KUAFÖR *Barber*	41	44	85	18	1	30	31	1	17	18	41	55	96	40	55	95
KURYE *Courier*	19	0	19	31	300	0	300	18	0	18	18	0	18	17	0	17
AKARYAKIT SATIŞ ELEMANI (POMPACI) *Fuel sales staff*	25	0	25	32	108	0	108	17	0	17	17	0	17	17	0	17
AYAKKABI İMALAT İŞÇİSİ (GENEL) *Shoemaker*	18	0	18	18	20	0	20	17	0	17	61	15	76	52	15	67
ALÜMİNYUM DOĞRAMACI *Joiner. aliminum*	8	0	8	19	19	0	19	16	0	16	18	0	18	17	0	17
BEDEN İŞÇİSİ *Manuel Worker*	43.558	13.380	56.938	16.822	32.429	4.434	36.863	12.154	2.027	14.181	74.938	22.612	97.550	67.933	21.561	89.494
DİĞER *Other*	22.919	8.767	31.686	1.832	4.197	915	5.112	908	176	1.084	30.826	11.458	42.284	27.102	10.628	37.730
TOPLAM *(TOTAL)*	82.667	30.579	113.246	34.543	61.866	16.041	77.907	23.932	6.039	29.971	136.476	49.044	185.520	122.319	46.074	168.393

(*) 2006 yılında, alınan açık işlerde cinsiyet ayrıntısı kaldırıldığından söz konusu tarihten itibaren bu ayrıntıda açık iş istatistiği üretilememektedir.
(**) In 2006, the detail of gender was removed from job vacancies therefore no vacancy statistics has been able to be produced in that detail since 2006.

Tablo59 2011 YILINDA KARADENİZ BÖLGESİNDEKİ İLLERDE KURUMUMUZ ÇALIŞMALARI (MESLEKLERE GÖRE)
Table59 ACTIVITIES OF OUR ORGANIZATION IN BLACKSEA REGION PROVINCES DURING 2011 (BY OCCUPATIONS)

Meslek Grupları *Occupation Groups*	Yıl İçinde Yapılan Başvuru *Applications During The Year*			Yıl İçinde Alınan Açık İş (*) *Vacancies During the year (**)*	Yıl İçinde İşverene Yapılan Takdim *Presentations During The Year*			Yıl İçinde İşe Yerleştirme *Placements During The Year*			Kayıtlı İşgücü *Registered Labour Force*			Kayıtlı İşsizler *Registered Unemployeds*		
	Erkek *Male*	Kadın *Female*	Toplam *Total*	Toplam *Total*	Erkek *Male*	Kadın *Female*	Toplam *Total*	Erkek *Male*	Kadın *Female*	Toplam *Total*	Erkek *Male*	Kadın *Female*	Toplam *Total*	Erkek *Male*	Kadın *Female*	Toplam *Total*
KONFEKSİYON İŞÇİSİ *Labourer, manufacturing/readymade*	248	744	992	1.983	504	1.462	1.966	455	1.348	1.803	141	519	660	116	467	583
MAKİNECİ (DİKİŞ) *Mechanic, sewing*	212	1.052	1.264	1.948	451	1.235	1.686	369	961	1.330	164	807	971	134	735	869
TEMİZLİK GÖREVLİSİ *Janitor*	290	515	805	1.957	1.023	860	1.883	640	618	1.258	269	649	918	216	564	780
DİKİŞ MAKİNESİ OPERATÖRÜ (KUMAŞ) *Machine Operator, sewing/Cloth*	111	413	524	1.186	440	1.455	1.895	269	702	971	215	685	900	140	518	658
SATIŞ ELEMANI *Salesperson*	718	1.108	1.826	1.369	1.703	1.297	3.000	407	331	738	1.030	1.382	2.412	856	1.271	2.127
BAHÇIVAN (GENEL) *Gardener*	87	5	92	762	573	161	734	537	160	697	150	10	160	117	8	125
ÇAĞRI MERKEZİ GÖREVLİSİ *Call Center Attendant*	16	42	58	483	147	366	513	132	343	475	12	28	40	8	26	34
BÜRO MEMURU (GENEL) *Office Staff*	4.463	5.237	9.700	697	2.016	1.515	3.531	233	214	447	8.749	10.210	18.959	7.545	9.269	16.814
SEKRETER(GENEL) *Secretary*	40	747	787	600	88	1.599	1.687	74	354	428	48	1.079	1.127	37	979	1.016
DUVARCI *Stonemason*	31	0	31	421	374	49	423	371	49	420	68	0	68	52	0	52
BİLGİSAYAR İŞLETMENİ *Computer Manager*	1.296	2.159	3.455	419	359	729	1.088	107	287	394	2.922	4.702	7.624	2.425	4.266	6.691
GARSON (SERVİS ELEMANI) *Waiter*	1.102	243	1.345	784	1.189	251	1.440	259	97	356	1.357	250	1.607	1.178	223	1.401
KAYNAKÇI (OKSİJEN VE ELEKTRİK) *Welder. oxygen and electrical*	269	0	269	453	1.096	3	1.099	246	3	249	347	0	347	289	0	289
ŞOFÖR (YÜK TAŞIMA) *Driver. Road Haulage*	859	0	859	364	1.045	0	1.045	248	0	248	1.139	0	1.139	999	0	999
MOBİLYA İMALATÇISI *Manufacturer. furnutire*	355	5	360	541	722	7	729	238	7	245	443	4	447	369	4	373
ÖN MUHASEBECİ *Clerk. bookkeeping*	659	1.497	2.156	510	799	1.970	2.769	81	153	234	1.062	2.510	3.572	891	2.196	3.087
MÜŞTERİ HİZMETLERİ GÖREVLİSİ *Costumer Service Officer*	57	67	124	309	109	179	288	89	132	221	27	62	89	22	53	75
ORMAN İŞÇİSİ *Forestcraft*	45	3	48	205	173	34	207	171	34	205	48	9	57	39	9	48

Tablo59 **devamı**
Table59 continues

Meslek Grupları *Occupation Groups*	Yıl İçinde Yapılan Başvuru *Applications During The Year*			Yıl İçinde Alınan Açık İş (*) *Vacancies During the year (**)*	Yıl İçinde İşverene Yapılan Takdim *Presentations During The Year*			Yıl İçinde İşe Yerleştirme *Placements During The Year*			Kayıtlı İşgücü *Registered Labour Force*			Kayıtlı İşsizler *Registered Unemployeds*		
	Erkek *Male*	Kadın *Female*	Toplam *Total*	Toplam *Total*	Erkek *Male*	Kadın *Female*	Toplam *Total*	Erkek *Male*	Kadın *Female*	Toplam *Total*	Erkek *Male*	Kadın *Female*	Toplam *Total*	Erkek *Male*	Kadın *Female*	Toplam *Total*
EL VE MAKİNE DİKİŞÇİSİ (GENEL) *Sewer*	20	112	132	250	55	152	207	53	151	204	22	98	120	9	77	86
VERİ GİRİŞ KONTROL İŞLETMENİ *Data Entry Control Operator*	36	110	146	238	91	279	370	42	148	190	22	56	78	17	44	61
REYON GÖREVLİSİ *Store Attendant*	73	68	141	223	184	127	311	116	72	188	34	37	71	26	35	61
ELEKTRİKÇİ (GENEL) *Electrician*	430	2	432	313	447	12	459	171	12	183	1.159	10	1.169	822	8	830
ELEKTRİK TEKNİSYENİ (GENEL) *Technician. engineering/electirical*	783	7	790	294	573	2	575	169	0	169	1.811	20	1.831	1.391	14	1.405
HASTA VE YAŞLI BAKIM ELEMANI *Old and Sick People Nurse*	23	99	122	234	123	96	219	91	71	162	4	107	111	3	79	82
HEMŞİRE (GENEL) *Nurse. professional*	41	179	220	259	34	128	162	34	124	158	12	139	151	9	120	129
AYAKKABI İMALAT İŞÇİSİ (GENEL) *Shoemaker*	51	63	114	224	101	113	214	69	88	157	101	41	142	72	28	100
ÇAY EKSPERİ *Tea eksper*	36	21	57	257	225	23	248	135	15	150	53	28	81	34	22	56
AŞÇI *Cook*	495	296	791	279	366	387	753	77	69	146	592	373	965	521	349	870
ÜTÜCÜ *Presser*	94	54	148	296	293	145	438	111	29	140	106	75	181	77	61	138
ORTACI *Errand boy*	17	105	122	148	51	129	180	41	94	135	14	88	102	12	79	91
PAZARLAMACI *Marketers*	583	151	734	448	788	71	859	116	14	130	717	195	912	619	179	798
TIBBİ DOKÜMANTASYONCU VE SEKRETER *Medical Documentalist and Secretary*	53	208	261	129	30	131	161	27	99	126	69	252	321	57	225	282
KADIN GİYİM MODELİSTİ *Women's clothing modelist*	0	6	6	122	9	113	122	9	113	122	0	7	7	0	7	7
MADENCİ (GENEL) *Miner*	128	0	128	620	903	0	903	121	0	121	149	1	150	94	1	95
GAZALTI KAYNAKÇISI *Welder. gas*	152	0	152	262	541	0	541	114	0	114	224	0	224	181	0	181
BÜRO İŞÇİSİ *Office Worker*	258	432	690	145	161	80	241	70	42	112	236	360	596	215	344	559

Meslek Grupları *Occupation Groups*	Yıl İçinde Yapılan Başvuru *Applications During The Year*			Yıl İçinde Alınan Açık İş (*) *Vacancies During the year (**)*	Yıl İçinde İşverene Yapılan Takdim *Presentations During The Year*			Yıl İçinde İşe Yerleştirme *Placements During The Year*			Kayıtlı İşgücü *Registered Labour Force*			Kayıtlı İşsizler *Registered Unemployeds*		
	Erkek *Male*	Kadın *Female*	Toplam *Total*	Toplam *Total*	Erkek *Male*	Kadın *Female*	Toplam *Total*	Erkek *Male*	Kadın *Female*	Toplam *Total*	Erkek *Male*	Kadın *Female*	Toplam *Total*	Erkek *Male*	Kadın *Female*	Toplam *Total*
GÜVENLİK GÖREVLİSİ *Security Officer*	246	50	296	317	252	42	294	98	14	112	739	163	902	558	145	703
KASİYER *Cashier*	139	454	593	241	98	380	478	32	76	108	175	595	770	146	543	689
İŞ MAKİNELERİ OPERATÖRÜ *Operator. construction equipment*	252	0	252	122	174	0	174	103	0	103	398	0	398	294	0	294
MUHASEBECİ *Accauntant*	372	415	787	200	266	373	639	52	50	102	766	989	1.755	614	840	1.454
BAYAN TERZİSİ *Dressmaker*	1	100	101	104	7	93	100	7	87	94	18	277	295	13	237	250
AŞÇI YARDIMCISI *Assistant cook*	73	212	285	150	188	263	451	37	53	90	108	313	421	99	291	390
DİĞER HADDEHANE OPERATÖRLERİ (METAL) *Other Tilt Operator (Metal)*	21	0	21	83	116	0	116	88	0	88	39	0	39	14	0	14
KURYE *Courier*	78	1	79	157	348	2	350	83	2	85	67	2	69	50	0	50
İNŞAAT ÇELİĞİ MONTÖRÜ *Construction Steel Erector*	28	0	28	101	106	1	107	83	1	84	29	0	29	28	0	28
İPLİK TEMİZLEME İŞÇİSİ *Picker. fibre/textiles*	7	105	112	89	19	64	83	19	64	83	3	77	80	2	54	56
ELEKTRİK TEKNİKERİ *Technologist. electrical*	255	5	260	218	270	1	271	81	0	81	616	16	632	475	14	489
KALİTE KONTROLCÜ (TEKSTİL) *Quality Controller(Textile)*	15	200	215	154	30	146	176	12	69	81	18	183	201	16	173	189
MAKİNİST (TREN) *Train Operator*	2	0	2	0	168	1	169	70	0	70	7	0	7	6	0	6
GÜVENLİK GÖREVLİSİ (SİLAHLI) *Guard. security*	337	47	384	83	98	14	112	60	10	70	389	65	454	315	61	376
DİĞER TAŞIMACILAR *Other Carriers*	18	1	19	67	66	1	67	66	1	67	17	0	17	4	0	4
DİĞER TERZİLER. ELBİSE İMALAT İŞÇİLERİ. DİKİŞÇİLER VE DÖŞEMECİLER *Other tailors. clothing production workers. dressmakers and upholsterers*	26	67	93	66	69	71	140	31	34	65	15	35	50	12	29	41
KALIP BAĞLAMA VE AYAR İŞÇİSİ *Connecting and adjusting plate workers*	51	0	51	63	60	0	60	60	0	60	6	0	6	6	0	6

Tablo59 **devamı**
Table59 continues

Meslek Grupları *Occupation Groups*	Yıl İçinde Yapılan Başvuru *Applications During The Year*			Yıl İçinde Alınan Açık İş (*) *Vacancies During the year (**)*	Yıl İçinde İşverene Yapılan Takdim *Presentations During The Year*			Yıl İçinde İşe Yerleştirme *Placements During The Year*			Kayıtlı İşgücü *Registered Labour Force*			Kayıtlı İşsizler *Registered Unemployeds*		
	Erkek *Male*	Kadın *Female*	Toplam *Total*	Toplam *Total*	Erkek *Male*	Kadın *Female*	Toplam *Total*	Erkek *Male*	Kadın *Female*	Toplam *Total*	Erkek *Male*	Kadın *Female*	Toplam *Total*	Erkek *Male*	Kadın *Female*	Toplam *Total*
HİZMETLİ (KAMU KURULUŞLARI) *Employee*	44	218	262	59	47	13	60	46	13	59	90	257	347	64	236	300
BİLGİSAYARLI MUHASEBE ELEMANI *Computerized Accounting Staff*	249	241	490	74	62	124	186	19	40	59	483	600	1.083	393	527	920
KUMAŞ PAKETLEME İŞÇİSİ *Packer. cloth*	14	85	99	78	50	85	135	18	41	59	14	81	95	12	75	87
KAMYON VE KAMYONET ŞOFÖRÜ (ŞEHİR İÇİ) *Truck Driver*	523	0	523	86	291	0	291	57	0	57	1.291	0	1.291	1.072	0	1.072
TORNACI (TORNA TEZGAHI OPER-ATÖRÜ) *Lathe-operator*	174	1	175	174	231	0	231	53	0	53	259	1	260	198	1	199
DİĞER TELEFON VE TELGRAF TESİSATÇILARI *Other phone and cable installers*	25	0	25	50	50	0	50	50	0	50	2	0	2	2	0	2
PLASTİK DOĞRAMACI *Plastic Joiner*	90	0	90	115	201	0	201	48	0	48	97	0	97	77	0	77
KALORİFER ATEŞÇİSİ *Furnace stoker*	153	5	158	81	199	3	202	46	0	46	172	7	179	143	7	150
FIRINCI (GENEL) *Baker*	319	7	326	65	63	3	66	43	3	46	422	8	430	371	7	378
ÇİKOLATA İMAL İŞÇİSİ *Machine-operator. chocolate production*	12	0	12	45	45	0	45	45	0	45	5	2	7	4	1	5
MOBİLYA MONTAJ İŞÇİSİ *Assembler. furniture*	97	0	97	116	161	0	161	45	0	45	90	0	90	81	0	81
ÇOCUK BAKICISI *Babysitter*	5	502	507	63	2	73	75	2	43	45	4	711	715	4	651	655
DİĞER HAT ÇEKİCİLER VE KABLO EKLEYİCİLER *Towers and other line cable splicers*	16	0	16	45	45	0	45	45	0	45	10	0	10	6	0	6
SATIŞ TEMSİLCİSİ/PLASİYER *Sales Representative*	87	62	149	119	176	95	271	27	18	45	84	56	140	71	52	123
METAL MAMULLER MONTAJ İŞÇİSİ *Assembler. metal products*	47	9	56	50	54	13	67	32	12	44	95	16	111	81	14	95
MERMER İŞÇİSİ *Marble worker*	90	0	90	51	62	1	63	42	1	43	68	0	68	57	0	57
DİĞER İMALAT VE İLGİLİ İŞÇİLER (MAKİNE İLE) *Other related machine-operator. manufac-turing*	15	2	17	42	42	0	42	42	0	42	43	13	56	24	10	34

Meslek Grupları *Occupation Groups*	Yıl İçinde Yapılan Başvuru *Applications During The Year*			Yıl İçinde Alınan Açık İş (*) *Vacancies During the year (**)*	Yıl İçinde İşverene Yapılan Takdim *Presentations During The Year*			Yıl İçinde İşe Yerleştirme *Placements During The Year*			Kayıtlı İşgücü *Registered Labour Force*			Kayıtlı İşsizler *Registered Unemployeds*		
	Erkek *Male*	Kadın *Female*	Toplam *Total*	Toplam *Total*	Erkek *Male*	Kadın *Female*	Toplam *Total*	Erkek *Male*	Kadın *Female*	Toplam *Total*	Erkek *Male*	Kadın *Female*	Toplam *Total*	Erkek *Male*	Kadın *Female*	Toplam *Total*
MOBİLYA DÖŞEMECİSİ *Upholsterer. Furniture*	53	0	53	78	73	10	83	32	9	41	80	1	81	71	1	72
KESİMCİ (KONFEKSİYON) *Cutter. garment*	20	18	38	56	21	21	42	20	20	40	21	8	29	17	7	24
ÇORAP ÖRME MAKİNESİ OPERATÖRÜ *Sock knitting machine operator*	5	5	10	40	13	28	41	13	27	40	5	5	10	5	4	9
MAKİNE MÜHENDİSİ (GENEL) *Engineer. mechanical*	118	7	125	130	189	4	193	39	1	40	193	11	204	138	6	144
METAL PRES OPERATÖRÜ *Metal press operator*	16	0	16	64	53	0	53	39	0	39	10	0	10	9	0	9
PLASTİK İŞLEMECİ *Assembler. plastic products*	7	0	7	39	54	0	54	39	0	39	10	0	10	7	0	7
HAZIR GİYİM MODEL MAKİNECİLİĞİ TEKNİSYENİ *Model clothing machinery technician*	7	24	31	38	0	37	37	0	37	37	6	16	22	5	13	18
İNŞAAT TEKNİKERİ *Operator. building*	155	45	200	81	135	58	193	27	10	37	286	101	387	233	84	317
YÜKLEYİCİ (LODER) OPERATÖRÜ *Operator. loader*	67	0	67	45	101	0	101	36	0	36	62	0	62	59	0	59
ACİL TIP TEKNİSYENİ *Technician. emergency medical*	47	78	125	46	13	23	36	13	23	36	56	78	134	48	70	118
EKSKAVATÖR OPERATÖRÜ *Operator. excavator*	127	0	127	50	66	0	66	35	0	35	215	0	215	169	0	169
BETONARMECİ (GENEL) *Concrete Worker*	11	0	11	34	10	24	34	10	24	34	98	0	98	67	0	67
CNC TEZGAH OPERATÖRÜ *Machine Operator. CNC*	37	0	37	62	104	1	105	34	0	34	110	0	110	72	0	72
BEDEN İŞÇİSİ *Manuel Worker*	30.205	23.369	53.574	22.607	29.779	7.644	37.423	14.173	3.707	17.880	61.523	37.825	99.348	49.598	34.737	84.335
DİĞER *Other*	32.304	19.266	51.570	7.033	6.965	2.422	9.387	2.451	868	3.319	46.015	27.459	73.474	37.835	24.402	62.237
TOPLAM *(TOTAL)*	81.191	61.351	142.542	53.663	59.478	27.294	86.772	25.095	12.292	37.387	138.845	94.764	233.609	113.237	85.552	198.789

(*) 2006 yılında, alınan açık işlerde cinsiyet ayrıntısı kaldırıldığından söz konusu tarihten itibaren bu ayrıntıda açık iş istatistiği üretilememektedir.
(**) In 2006, the detail of gender was removed from job vacancies therefore no vacancy statistics has been able to be produced in that detail since 2006.

Tablo60 2011 YILINDA KALKINMADA ÖNCELİKLİ İLLERDE KURUMUMUZ ÇALIŞMALARI (MESLEKLERE GÖRE)***
*Table60 ACTIVITIES OF OUR ORGANIZATIONS IN PROVINCES GIVEN PRIORITY FOR DEVELOPMENT DURING 2011 (BY OCCUPATIONS)****

Meslek Grupları *Occupation Groups*	Yıl İçinde Yapılan Başvuru *Applications During The Year*			Yıl İçinde Alınan Açık İş (*) *Vacancies During the year (**)*	Yıl İçinde İşverene Yapılan Takdim *Presentations During The Year*			Yıl İçinde İşe Yerleştirme *Placements During The Year*			Kayıtlı İşgücü *Registered Labour Force*			Kayıtlı İşsizler *Registered Unemployeds*		
	Erkek *Male*	Kadın *Female*	Toplam *Total*	Toplam *Total*	Erkek *Male*	Kadın *Female*	Toplam *Total*	Erkek *Male*	Kadın *Female*	Toplam *Total*	Erkek *Male*	Kadın *Female*	Toplam *Total*	Erkek *Male*	Kadın *Female*	Toplam *Total*
TEMİZLİK GÖREVLİSİ *Janitor*	924	1.113	2.037	7.697	6.124	2.198	8.322	4.326	1.199	5.525	1.117	1.414	2.531	965	1.290	2.255
KONFEKSİYON İŞÇİSİ *Labourer. manufacturing/readymade*	502	976	1.478	3.110	1.278	2.208	3.486	881	1.871	2.752	382	772	1.154	333	691	1.024
ORMAN İŞÇİSİ *Forestcraft*	162	8	170	2.430	2.329	98	2.427	2.327	98	2.425	312	24	336	272	24	296
BÜRO MEMURU (GENEL) *Office Staff*	18.945	16.499	35.444	2.957	7.158	4.976	12.134	1.136	1.265	2.401	41.862	31.741	73.603	37.848	29.765	67.613
MAKİNECİ (DİKİŞ) *Mechanic. sewing*	409	1.300	1.709	2.873	1.277	2.715	3.992	762	1.325	2.087	336	1.062	1.398	299	978	1.277
SATIŞ ELEMANI *Salesperson*	1.336	1.701	3.037	2.717	3.964	3.361	7.325	850	640	1.490	1.755	2.056	3.811	1.471	1.898	3.369
İPLİKÇİ (RİNG/VATER/VARGEL) *Mill Hand*	692	263	955	1.776	1.722	432	2.154	1.128	310	1.438	375	160	535	298	122	420
DİKİŞ MAKİNESİ OPERATÖRÜ (KUMAŞ) *Machine Operator. sewing/Cloth*	151	552	703	1.335	602	1.730	2.332	303	782	1.085	262	798	1.060	179	649	828
BAHÇIVAN (GENEL) *Gardener*	338	16	354	1.175	889	269	1.158	803	268	1.071	706	31	737	599	28	627
GÜVENLİK GÖREVLİSİ *Security Officer*	905	128	1.033	1.911	1.974	264	2.238	917	141	1.058	2.546	356	2.902	2.013	312	2.325
GARSON (SERVİS ELEMANI) *Waiter*	2.281	328	2.609	1.802	3.753	533	4.286	787	169	956	2.943	350	3.293	2.589	308	2.897
MÜŞTERİ HİZMETLERİ GÖREVLİSİ *Costumer Service Officer*	95	91	186	916	558	674	1.232	383	418	801	74	80	154	50	58	108
ŞOFÖR (YÜK TAŞIMA) *Driver. Road Haulage*	2.750	2	2.752	1.095	3.296	3	3.299	723	2	725	3.880	1	3.881	3.467	1	3.468
ÇAĞRI MERKEZİ GÖREVLİSİ *Call Center Attendant*	63	96	159	714	269	475	744	254	452	706	22	36	58	16	31	47
SEKRETER(GENEL) *Secretary*	96	1.448	1.544	1.032	187	4.368	4.555	97	597	694	124	2.031	2.155	104	1.872	1.976
KAYNAKÇI (OKSİJEN VE ELEKTRİK) *Welder. oxygen and electrical*	908	0	908	1.042	3.355	5	3.360	588	5	593	1.140	0	1.140	985	0	985
ELEKTRİK TEKNİSYENİ (GENEL) *Technician. engineering/electirical*	2.203	17	2.220	945	2.454	5	2.459	554	1	555	6.379	73	6.452	5.053	62	5.115

Meslek Grupları *Occupation Groups*	Yıl İçinde Yapılan Başvuru *Applications During The Year*			Yıl İçinde Alınan Açık İş (*) *Vacancies During the year (**)*	Yıl İçinde İşverene Yapılan Takdim *Presentations During The Year*			Yıl İçinde İşe Yerleştirme *Placements During The Year*			Kayıtlı İşgücü *Registered Labour Force*			Kayıtlı İşsizler *Registered Unemployeds*		
	Erkek *Male*	Kadın *Female*	Toplam *Total*	Toplam *Total*	Erkek *Male*	Kadın *Female*	Toplam *Total*	Erkek *Male*	Kadın *Female*	Toplam *Total*	Erkek *Male*	Kadın *Female*	Toplam *Total*	Erkek *Male*	Kadın *Female*	Toplam *Total*
MÜŞTERİ HİZMETLERİ GÖREVLİSİ *Costumer Service Officer*	95	91	186	916	558	674	1.232	383	418	801	74	80	154	50	58	108
ELEKTRİKÇİ (GENEL) *Electrician*	1.415	6	1.421	892	2.096	22	2.118	516	19	535	3.717	25	3.742	2.882	19	2.901
BÜRO İŞÇİSİ *Office Worker*	1.281	1.600	2.881	619	1.932	507	2.439	396	99	495	1.382	1.741	3.123	1.327	1.709	3.036
AŞÇI *Cook*	1.409	644	2.053	802	1.861	1.636	3.497	261	210	471	1.837	834	2.671	1.641	784	2.425
BİLGİSAYAR İŞLETMENİ *Computer Manager*	3.208	4.296	7.504	546	719	967	1.686	150	319	469	8.875	9.610	18.485	7.470	8.747	16.217
ÖN MUHASEBECİ *Clerk. bookkeeping*	1.221	2.162	3.383	921	1.767	3.599	5.366	176	286	462	1.957	3.522	5.479	1.645	3.103	4.748
MAKİNİST (TREN) *Train Operator*	17	0	17	71	1.040	14	1.054	453	0	453	35	0	35	32	0	32
DUVARCI *Stonemason*	112	0	112	421	374	49	423	371	49	420	217	1	218	190	1	191
GAZALTI KAYNAKÇISI *Welder. gas*	367	0	367	728	1.967	0	1.967	419	0	419	507	0	507	414	0	414
EL VE MAKİNE DİKİŞÇİSİ (GENEL) *Sewer*	27	267	294	456	152	325	477	142	249	391	50	311	361	28	283	311
MOBİLYA İMALATÇISI *Manufacturer. furnutire*	825	5	830	735	1.164	16	1.180	370	16	386	975	3	978	851	3	854
PAZARLAMACI *Marketers*	1.082	292	1.374	968	2.709	435	3.144	264	91	355	1.366	380	1.746	1.185	351	1.536
MUHASEBECİ *Accauntant*	1.154	994	2.148	563	1.492	1.482	2.974	171	140	311	2.505	2.134	4.639	2.111	1.878	3.989
ŞOFÖR (YOLCU TAŞIMA) *Driver. coach*	1.958	2	1.960	489	726	0	726	306	0	306	3.383	5	3.388	2.870	4	2.874
AĞIR KAMYON ŞOFÖRÜ *Heavy truck driver*	793	0	793	347	529	0	529	304	0	304	577	0	577	549	0	549
HASTA VE YAŞLI BAKIM ELEMANI *Old and Sick People Nurse*	74	175	249	422	234	274	508	137	162	299	56	211	267	44	168	212
KASİYER *Cashier*	246	695	941	556	357	1.293	1.650	85	203	288	311	871	1.182	252	793	1.045
DİĞER AĞAÇ İŞLEM İŞÇİLERİ *Other Wood Working Workers*	7	0	7	288	258	27	285	258	27	285	68	39	107	65	39	104

Tablo60 **devamı**
Table60 continues

Meslek Grupları *Occupation Groups*	Yıl İçinde Yapılan Başvuru *Applications During The Year*			Yıl İçinde Alınan Açık İş (*) *Vacancies During the year (**)*	Yıl İçinde İşverene Yapılan Takdim *Presentations During The Year*			Yıl İçinde İşe Yerleştirme *Placements During The Year*			Kayıtlı İşgücü *Registered Labour Force*			Kayıtlı İşsizler *Registered Unemployeds*		
	Erkek *Male*	Kadın *Female*	Toplam *Total*	Toplam *Total*	Erkek *Male*	Kadın *Female*	Toplam *Total*	Erkek *Male*	Kadın *Female*	Toplam *Total*	Erkek *Male*	Kadın *Female*	Toplam *Total*	Erkek *Male*	Kadın *Female*	Toplam *Total*
REYON GÖREVLİSİ *Store Attendant*	109	100	209	374	388	219	607	187	93	280	58	66	124	47	63	110
HİZMETLİ (KAMU KURULUŞLARI) *Employee*	239	315	554	320	126	158	284	112	158	270	358	371	729	299	341	640
HEMŞİRE (GENEL) *Nurse. professional*	93	337	430	539	61	254	315	57	212	269	56	278	334	51	235	286
GÜVENLİK GÖREVLİSİ (SİLAHLI) *Guard. security*	1.261	136	1.397	450	2.059	164	2.223	241	13	254	1.523	182	1.705	1.320	173	1.493
İŞ MAKİNELERİ OPERATÖRÜ *Operator. construction equipment*	956	0	956	355	439	0	439	252	0	252	1.486	1	1.487	1.173	0	1.173
MEKANİK BAKIM-ONARIMCI *Mechanic. maintenance*	92	0	92	262	497	0	497	231	0	231	272	0	272	210	0	210
AŞÇI YARDIMCISI *Assistant cook*	223	286	509	465	576	499	1.075	147	83	230	305	423	728	277	390	667
VERİ GİRİŞ KONTROL İŞLETMENİ *Data Entry Control Operator*	116	193	309	533	203	396	599	55	166	221	80	118	198	44	89	133
YOL USTASI *Master. road*	86	1	87	206	203	1	204	200	1	201	19	0	19	6	0	6
MAKİNE MONTAJCISI (GENEL) *Assembler. machine-tool*	121	3	124	198	191	5	196	186	5	191	132	2	134	94	2	96
ÜTÜCÜ *Presser*	117	69	186	297	471	218	689	148	41	189	181	107	288	154	91	245
BİLGİSAYAR OPERATÖRÜ *Operator. computer*	891	922	1.813	209	239	285	524	75	110	185	3.874	3.008	6.882	3.134	2.661	5.795
KALİTE KONTROLCÜ (TEKSTİL) *Quality Control(Textile)*	23	179	202	208	98	240	338	60	125	185	31	177	208	27	172	199
AĞAÇ DEĞERLENDİRİCİSİ *Tree Grader*	65	9	74	185	172	13	185	172	13	185	112	12	124	108	12	120
AYAKKABI İMALAT İŞÇİSİ (GENEL) *Shoemaker*	101	67	168	253	123	122	245	88	97	185	218	64	282	168	51	219
TIBBİ DOKÜMANTASYONCU VE SEKRETER *Medical Documentalist and Secretary*	161	421	582	275	48	202	250	30	139	169	216	511	727	178	460	638
ÇOCUK BAKICISI *Babysitter*	20	1.283	1.303	253	23	382	405	17	149	166	13	1.971	1.984	10	1.840	1.850

Meslek Grupları *Occupation Groups*	Yıl İçinde Yapılan Başvuru *Applications During The Year*			Yıl İçinde Alınan Açık İş (*) *Vacancies During the year (**)*	Yıl İçinde İşverene Yapılan Takdim *Presentations During The Year*			Yıl İçinde İşe Yerleştirme *Placements During The Year*			Kayıtlı İşgücü *Registered Labour Force*			Kayıtlı İşsizler *Registered Unemployeds*		
	Erkek *Male*	Kadın *Female*	Toplam *Total*	Toplam *Total*	Erkek *Male*	Kadın *Female*	Toplam *Total*	Erkek *Male*	Kadın *Female*	Toplam *Total*	Erkek *Male*	Kadın *Female*	Toplam *Total*	Erkek *Male*	Kadın *Female*	Toplam *Total*
OVERLOK MAKİNESİ OPERATÖRÜ *Machine operator. overlock*	5	46	51	265	143	175	318	80	81	161	15	72	87	13	61	74
İNŞAAT ÇELİĞİ MONTÖRÜ *Construction Steel Erector*	111	0	111	182	232	1	233	158	1	159	117	0	117	100	0	100
ÇAY EKSPERİ *Tea eksper*	40	21	61	257	225	23	248	135	15	150	58	29	87	37	23	60
PLASTİK DOĞRAMACI *Plastic Joiner*	232	0	232	259	427	3	430	143	2	145	245	0	245	220	0	220
MERMER İŞÇİSİ *Marble worker*	203	1	204	213	296	3	299	140	2	142	143	0	143	128	0	128
ELEKTRİK ARK KAYNAKÇISI (MAKİNE İLE) *Welder. elektric ark*	598	0	598	273	856	0	856	139	0	139	1.148	0	1.148	958	0	958
BULAŞIKÇI (STEWARD) *Dishwasher*	77	127	204	227	315	474	789	63	65	128	87	135	222	63	120	183
SATIŞ NEZARETÇİSİ (PERAKENDE TİCARET) *Sales intendant (retail trade)*	76	67	143	136	97	80	177	58	69	127	87	64	151	63	52	115
MADENCİ (GENEL) *Miner*	577	0	577	786	919	0	919	126	0	126	623	1	624	544	1	545
AMBALAJCI (ELLE) *Packer. manually*	34	23	57	139	286	153	439	75	51	126	74	78	152	63	64	127
BAYAN TERZİSİ *Dressmaker*	30	278	308	135	15	161	176	13	110	123	78	797	875	68	720	788
KADIN GİYİM MODELİSTİ *Women's clothing modelist*	0	14	14	122	9	113	122	9	113	122	0	24	24	0	23	23
TORNACI (TORNA TEZGAHI OPERATÖRÜ) *Lathe-operator*	316	1	317	311	623	2	625	119	2	121	553	1	554	453	1	454
BİLGİSAYARLI MUHASEBE ELEMANI *Computerized Accounting Staff*	529	433	962	143	122	210	332	44	76	120	1.177	1.118	2.295	973	972	1.945
ORTACI *Errand boy*	29	75	104	134	81	134	215	47	73	120	22	51	73	21	46	67
UNLU MAMULLER PAKETLEME İŞÇİSİ *Dough products packaging workers*	12	6	18	117	3	114	117	3	114	117	11	5	16	11	4	15
MOBİLYA DÖŞEMECİSİ *Upholsterer. Furniture*	145	0	145	201	213	15	228	101	15	116	193	1	194	166	1	167
HAZIR GİYİM MODEL MAKİNECİLİĞİ TEKNİSYENİ *Model clothing machinery technician*	17	38	55	141	42	80	122	37	78	115	15	31	46	10	27	37

Meslek Grupları *Occupation Groups*	Yıl İçinde Yapılan Başvuru *Applications During The Year*			Yıl İçinde Alınan Açık İş (*) *Vacancies During the year (**)*	Yıl İçinde İşverene Yapılan Takdim *Presentations During The Year*			Yıl İçinde İşe Yerleştirme *Placements During The Year*			Kayıtlı İşgücü *Registered Labour Force*			Kayıtlı İşsizler *Registered Unemployeds*		
	Erkek *Male*	Kadın *Female*	Toplam *Total*	Toplam *Total*	Erkek *Male*	Kadın *Female*	Toplam *Total*	Erkek *Male*	Kadın *Female*	Toplam *Total*	Erkek *Male*	Kadın *Female*	Toplam *Total*	Erkek *Male*	Kadın *Female*	Toplam *Total*
ÇÖPÇÜ *Garbageman*	3	0	3	115	107	8	115	107	8	115	10	0	10	8	0	8
ELEKTRİK TEKNİKERİ *Technologist. electrical*	676	32	708	346	627	9	636	111	1	112	1.765	65	1.830	1.375	61	1.436
METAL İŞLERİ TEKNİSYENİ *Technician. metal work*	734	0	734	222	303	0	303	110	0	110	1.476	0	1.476	1.301	0	1.301
KURYE *Courier*	110	1	111	197	795	3	798	105	3	108	114	2	116	88	0	88
KAMYON VE KAMYONET ŞOFÖRÜ (ŞEHİR İÇİ) *Truck Driver*	1.103	0	1.103	145	643	0	643	105	0	105	2.660	2	2.662	2.249	2	2.251
FIRINCI (GENEL) *Baker*	853	8	861	143	170	34	204	70	33	103	1.174	9	1.183	1.062	7	1.069
TRAKTÖR SÜRÜCÜSÜ *Tractor Driver*	169	0	169	113	120	0	120	100	0	100	1.877	0	1.877	1.801	0	1.801
TEMİZLİK GÖREVLİSİ (HASTANE) *Janitor (Hospital)*	72	69	141	143	220	8	228	93	7	100	78	89	167	42	56	98
KALİTE KONTROLCÜ *Quality Control*	30	72	102	123	103	131	234	48	50	98	87	120	207	61	103	164
DİĞER HADDEHANE OPERATÖRLERİ (METAL) *Other Tilt Operator (Metal)*	21	0	21	83	116	0	116	88	0	88	40	0	40	14	0	14
HASTA VE YAŞLI REFAKATÇİSİ *Sick and elderly companion*	4	14	18	95	62	39	101	49	39	88	3	13	16	2	13	15
MOBİLYA MONTAJ İŞÇİSİ *Assembler. furniture*	230	1	231	242	567	0	567	88	0	88	222	1	223	205	1	206
İÇ GİYİM KONFEKSİYON MAKİNECİ *Makineci underwear apparel*	3	5	8	91	17	85	102	6	80	86	4	8	12	4	6	10
BEDEN İŞÇİSİ *Manuel Worker*	141.426	62.971	204.397	63.032	110.175	19.468	129.643	41.977	7.775	49.752	261.563	103.898	365.461	230.443	98.132	328.575
DİĞER *Other*	95.053	43.650	138.703	17.298	21.252	5.046	26.298	7.307	2.028	9.335	131.200	58.493	189.693	111.335	53.222	164.557
TOPLAM *(TOTAL)*	296.243	148.041	444.284	138.078	207.222	65.364	272.586	76.093	24.127	100.220	507.960	233.150	741.110	441.328	216.327	657.655

(*) 2006 yılında, alınan açık işlerde cinsiyet ayrıntısı kaldırıldığından söz konusu tarihten itibaren bu ayrıntıda açık iş istatistiği üretilememektedir.
(**) In 2006, the detail of gender was removed from job vacancies therefore no vacancy statistics has been able to be produced in that detail since 2006.
(***) Kalkınmada öncelikli iller listesi 18/10/2011 tarihli ve 28088 mükerrer sayılı Resmi Gazetede yayınlanmıştır.

Tablo61 2011 YILINDA TARIM DIŞI ÖZEL SEKTÖRE YAPILAN İŞE YERLEŞTİRMELER
Table61 PLACEMENTS TO PRIVATE ENTERPRISES IN NON-AGRICULTURAL SECTOR BY ECONOMIC ACTIVITIES IN 2011

Ekonomik Faaliyetler	İşe Yerleştirme *Placements*	Genel Toplama Oranı % *Ratio In General Total %*	*Economical Activities*
MADENCİLİK VE BENZERLERİ ÇIKARMA	1.666	0,55	*EXTRACTION OF MINERAL AND SIMILAR*
İMALAT SANAYİ	95.871	31,72	*MANUFACTURING INDUSTRY*
ELEKTRİK, GAZ VE SU	1.059	0,35	*ELECTRICITY, GAS AND WATER*
YAPI (İNŞAAT) VE BAYINDIRLIK İŞLERİ	14.296	4,73	*BUILDING (CONSTRUCTION) AND PUBLIC WORKS*
TOPTAN VE PARAKENDE TİCARET	26.158	8,65	*WHOLESALE AND RETAIL TRADE*
OTEL VE LOKANTALAR	17.905	5,92	*HOTELS AND RESTAURANTS*
ULAŞTIRMA, DEPOLAMA VE HABERLEŞME	8.099	2,68	*TRANSPORTATION STORAGE AND COMMUNICATION*
MALİ ARACI KURULUŞLARIN FAALİYETLERİ	728	0,24	*ACTIVITIES OF FINANCIAL INSTITUTIONS*
GAYRİMENKUL, KİRALAMA FAALİYETLERİ	14.331	4,74	*REAL ESTATE AND RENTING ACTIVITIES*
KAMU YÖNETİMİ VE SAVUNMA,SOSYAL GÜVENLİK	1.843	0,61	*PUBLIC ADMINISTRATION, DEFENSE, SOCİAL SECURITY*
EĞİTİM HİZMETLERİ	3.459	1,14	*EDUCATION SERVICES*
SAĞLIK İŞLERİ VE SOSYAL HİZMETLER	4.229	1,40	*HEALTH AND SOCIAL SERVICES*
DİĞER SOSYAL, TOPLUMSAL VE KİŞİSEL HİZMETLER	112.195	37,12	*OTHER COMMUNITY, SOCIAL AND PERSONAL SERVICES*
EVLERDE YAPTIRILAN HİZMET İŞLERİ	298	0,10	*HOUSEHOLD SERVICES*
ULUSLARARASI ÖRGÜTLER VE TEMSİLCİLİK	145	0,05	*INTERNATIONAL ORGANISATIONS AND AGENCIES*
TOPLAM	302.282	100,00	*TOTAL*

Tablo62 TARIM, SANAYİ VE HİZMET SEKTÖRLERİNDE ÖZEL SEKTÖRE YAPILAN İŞE YERLEŞTİRMELER
Table62 PLACEMENTS TO PRIVATE ENTERPRISES IN INDUSTRIAL, AGRICULTURAL AND SERVICE SECTOR

Ekonomik Faaliyetler *Economical Activities*	2010	2011	Geçen Yıla Göre Değişim Oranı % *Variation Rate According to Previous Year*
TARIM *(AGRICULTURE)*	1.062	1.905	79,38
SANAYİ *(INDUSTRY)*	81.130	112.892	39,15
HİZMET *(SERVICE)*	76.858	189.390	146,42
TOPLAM *(TOTAL)*	159.050	304.187	91,25

Grafik19 2010-2011 YILLARINDA EKONOMİK FAALİYETLERE GÖRE ÖZEL SEKTÖRE YAPILAN İŞE YERLEŞTİRME
Graphic19 PLACEMENT TO PRIVATE SECTORS ACCORDING TO ECONOMICAL ACTIVITIES IN 2010-2011

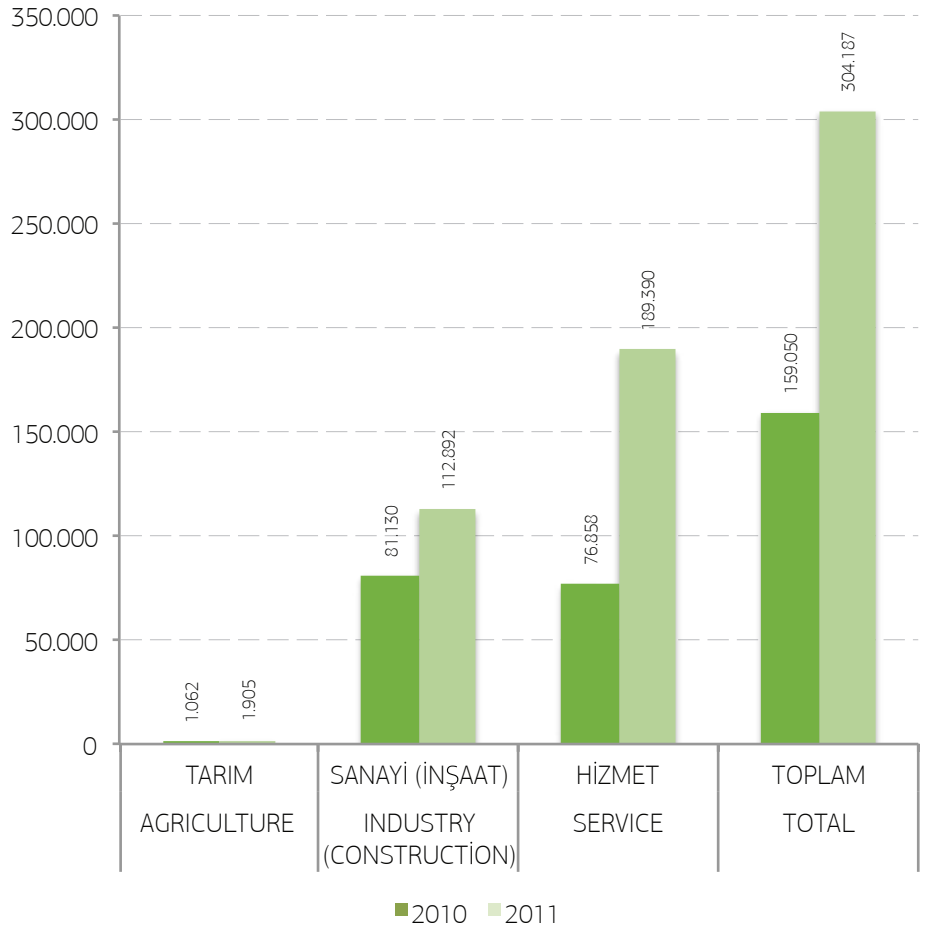

Tablo63 KURUMUMUZUN KURULUŞUNDAN BUGÜNE KADAR GENEL FAALİYETLERİ (1946 - 2011)
Table63 GENERAL ACTIVITIES OF ORGANIZATION FROM FOUNDATION UP TO NOW (1946 - 2011)

Yıllar *Years*	Yurt İçi Hizmetler *Domestic Services*					Yurt Dışı Service *Abroad Services*	
	Başvuru *Application*	Açık İş (*) *Vacancies (**)*	İşe Yerleştirme *Placement*	İşsiz *Unemployed*	İşyeri Ziyareti *Workplace Visits*	Başvuru Sayısı *Number of Applications*	Gönderme Sayısı *Number of Refferals*
1946	25.022	-	-	-	-	-	-
1947	42.198	-	-	-	-	-	-
1948	43.952	-	-	-	-	-	-
1949	48.092	-	-	-	-	-	-
1950	54.710	-	-	-	-	-	-
1951	79.650	55.343	28.074	-	-	-	-
1952	135.965	117.290	63.494	-	-	-	-
1953	257.203	270.570	194.862	-	-	-	-
1954	412.360	440.863	356.547	-	-	-	-
1955	518.896	538.408	454.527	-	-	-	-
1956	599.808	600.736	521.629	-	-	-	-
1957	643.904	627.922	562.392	-	-	-	-
1958	610.599	592.103	542.962	-	-	-	-
1959	639.443	598.611	549.594	-	-	-	-
1960	688.038	603.544	574.270	-	-	-	-
1961	573.468	483.223	463.126	12.442	104.946	45.050	1.476
1962	560.392	426.589	399.635	17.846	101.098	77.495	11.185
1963	545.154	406.292	375.081	21.460	98.537	143.424	30.328
1964	480.170	346.070	313.968	23.507	78.800	322.102	66.176
1965	427.012	278.688	258.070	22.536	81.665	333.449	51.520
1966	435.958	286.224	263.292	23.459	96.492	119.151	34.410
1967	468.054	305.176	286.531	26.789	165.467	105.323	8.947
1968	548.798	365.752	348.771	33.028	130.181	126.725	43.204
1969	575.452	369.159	355.463	39.040	120.186	253.946	103.975
1970	559.914	346.782	333.988	43.778	118.708	371.959	129.575
1971	579.935	379.594	367.284	44.946	132.835	267.403	88.442
1972	612.537	423.943	405.770	43.886	127.092	202.510	85.229
1973	581.432	409.901	395.084	44.765	110.852	263.608	135.820
1974	663.765	424.103	407.826	81.748	114.993	77.090	20.211
1975	601.110	356.811	337.548	116.766	116.577	125.546	4.419
1976	848.657	411.468	385.405	141.275	165.702	23.798	10.558
1977	826.844	405.237	376.834	131.439	96.371	34.950	19.084
1978	832.265	318.130	296.925	152.954	84.508	40.174	18.852
1979	653.581	235.069	211.531	189.467	74.036	50.627	23.630
1980	504.780	189.368	163.426	263.354	67.405	40.442	28.503

Tablo63 devamı
Table63 continues

Yıllar *Years*	Yurt İçi Hizmetler *Domestic Services*					Yurt Dışı Service *Abroad Services*	
	Başvuru *Application*	Açık İş (*) *Vacancies (**)*	İşe Yerleştirme *Placement*	İşsiz *Unemployed*	İşyeri Ziyareti *Workplace Visits*	Başvuru Sayısı *Number of Applications*	Gönderme Sayısı *Number of Refferals*
1981	618.137	201.366	161.048	341.336	30.926	58.656	58.753
1982	639.142	188.946	151.278	468.654	55.707	0	49.388
1983	648.837	200.472	158.042	626.175	49.128	95.890	52.470
1984	683.717	214.415	178.018	863.589	38.885	142.948	45.815
1985	512.590	170.002	157.690	966.195	43.478	55.370	47.353
1986	580.109	275.235	258.848	1.081.306	57.674	55.141	35.608
1987	482.087	262.416	253.449	1.134.884	58.256	77.171	40.807
1988	400.320	254.938	251.120	1.162.548	51.641	151.651	53.021
1989	552.779	282.842	266.874	1.009.843	53.122	28.604	49.928
1990	672.110	293.742	283.243	896.132	79.236	12.190	47.707
1991	691.450	269.081	269.577	825.567	76.418	326.139	53.020
1992	814.544	301.355	297.765	775.901	52.944	9.892	60.000
1993	546.604	278.715	267.088	609.119	45.997	2.789	63.244
1994	362.666	251.017	242.466	469.345	47.655	1.769	61.145
1995	335.787	272.707	264.111	401.292	44.068	2.402	59.483
1996	411.170	267.060	243.280	416.795	47.618	2.299	40.697
1997	468.070	238.539	220.615	463.323	45.727	519	33.321
1998	430.407	235.360	218.354	465.235	43.333	164	25.907
1999	435.193	224.444	201.942	487.525	41.582	133	17.475
2000	768.386	195.672	185.610	730.496	41.693	154	13.645
2001	327.417	226.899	213.998	718.665	43.092	13.606	20.242
2002	324.760	139.275	125.071	464.228	40.749	33.699	26.916
2003	557.092	129.258	65.398	587.479	16.379	5.186	34.151
2004	646.182	109.678	76.257	811.949	15.291	1.150	40.198
2005	516.703	113.827	81.685	881.261	20.610	424	60.355
2006	564.388	151.794	85.882	1.061.853	19.117	480	81.379
2007	656.969	186.922	111.375	696.538	40.379	320	70.024
2008	1.275.674	178.620	109.595	987.840	35.939	2.564	58.602
2009	1.435.024	165.890	118.278	1.689.349	33.978	1.339	59.479
2010	1.217.936	368.636	205.231	1.414.541	42.025	896	54.847
2011	1.398.355	660.623	363.672	1.844.965	70.505	838	52.491
Toplam *Total*	36.653.723	18.922.715	16.680.769	-	3.569.603	4.109.155	2.383.015

(*) 2006 yılında, alınan açık işlerde cinsiyet ayrıntısı kaldırıldığından söz konusu tarihten itibaren bu ayrıntıda açık iş istatistiği üretilememektedir.
(**) In 2006, the detail of gender was removed from job vacancies therefore no vacancy statistics has been able to be produced in that detail since 2006.

Grafik20 KURUMUMUZUN KURULUŞUNDAN BUGÜNE KADAR GENEL FAALİYETLERİ (1946-2011)
Graphic20 GENERAL ACTIVITIES SINCE THE FOUNDATION OF ORGANISATION (1946-2011)

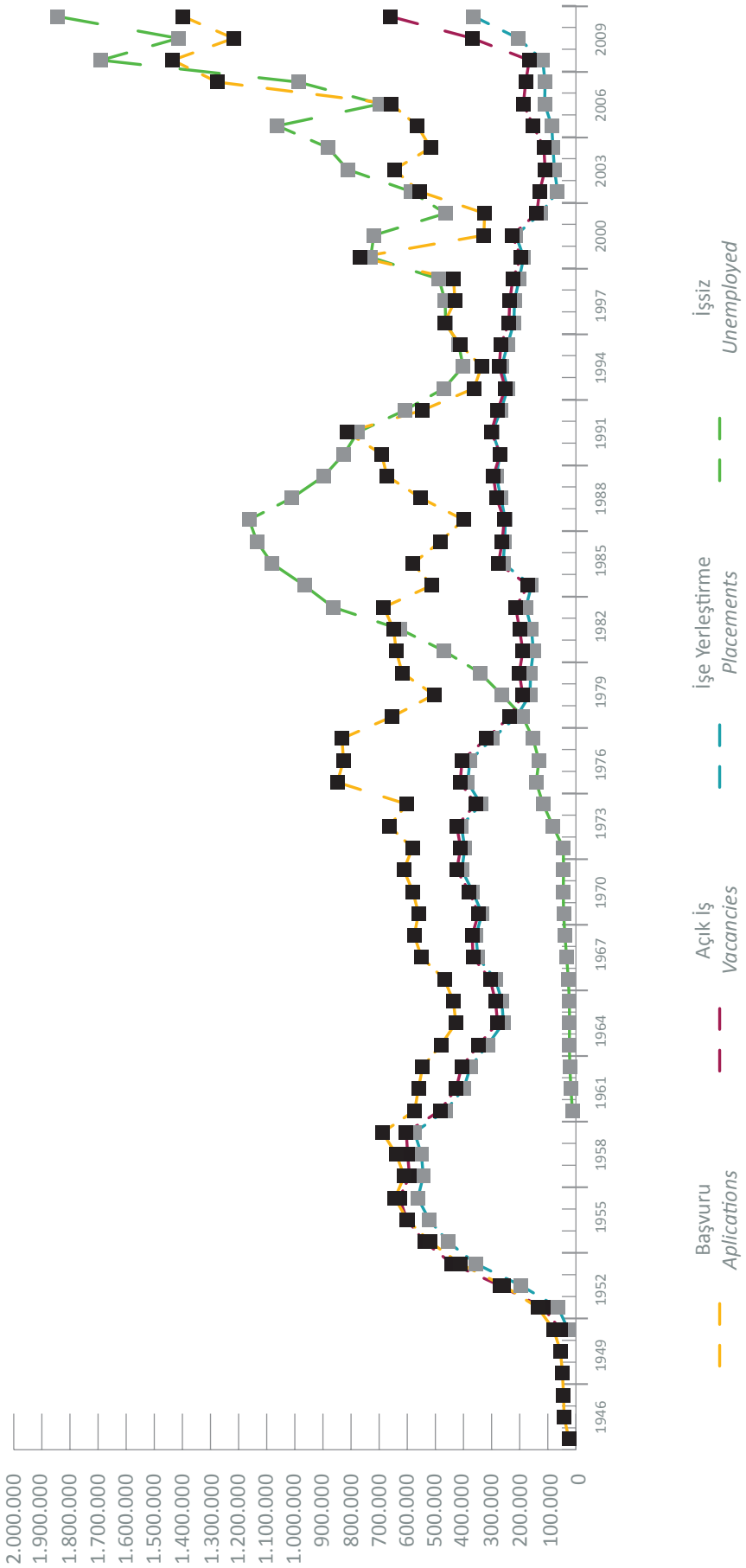

TABLOLAR
Tables

TABLOLAR SAYFA

Tablo 1.	2011 Yılı Çalışmaları (Mesleklere Göre)	14
Tablo 2.	2011 Yılı Çalışmaları (İllere Göre)	20
Tablo 3.	2011 Yılında Başvurular (Mesleklere ve Yaş Gruplarına Göre)	24
Tablo 4.	2011 Yılında Başvurular (Mesleklere ve Öğrenim Durumlarına Göre)	29
Tablo 5.	2011 Yılında Başvuruların Yaş Grupları ve İllere Göre Dağılımı	34
Tablo 6.	2011 Yılında Başvuruların Eğitim Durumlarına ve İllere Göre Dağılımı	38
Tablo 7.	2011 Yılında Alınan ve Karşılanan Açık İşler (Mesleklere Göre)	44
Tablo 8.	2011 Yılında Alınan ve Karşılanan Açık İşler (İllere Göre)	47
Tablo 9.	2011 Yılında Alınan ve Karşılanan Açık İşler (Ekonomik Faaliyetlere Göre)	50
Tablo 10.	2011 Yılında Alınan Açık İşler (Kamu-Özel ve Mesleklere Göre)	52
Tablo 11.	2011 Yılında Alınan Açık İşler (Kamu-Özel ve İllere Göre)	55
Tablo 12.	2011 Yılında Alınan Açık İşler (Tarım Dışı-Tarım İçi ve İllere Göre)	57
Tablo 13.	2011 Yılında Alınan, Karşılanan ve İptal Edilen Açık İşler (İllere Göre)	59
Tablo 14.	2011 Yılında İşverene Yapılan Takdimler (İllere Göre)	62
Tablo 15.	2011 Yılında İşverene Yapılan Takdimler (Mesleklere Göre)	64
Tablo 16.	2011 Yılında İşverene Yapılan Takdimden, İşi Kabul Etmeyen ve İşverence Kabul Edilmeyenler (İllere Göre)	67
Tablo 17.	2011 Yılında İşe Yerleştirmeler (Kamu-Özel, Mesleklere Göre)	72
Tablo 18.	2011 Yılında İşe Yerleştirmeler (Kamu-Özel, İllere Göre)	79
Tablo 19.	2011 Yılında İşe Yerleştirmeler (Tarım Dışı-Tarım İçi, İllere Göre)	82
Tablo 20.	2011 Yılında İşe Yerleştirmeler (Yaş Gruplarına ve İllere Göre)	84
Tablo 21.	2011 Yılında İşe Yerleştirmeler (Öğrenim Durumlarına ve İllere Göre)	89
Tablo 22.	2011 Yılında İşe Yerleştirilenlerin Değişik Yönlerden Görünümü (İllere Göre)	93
Tablo 23.	2011 Yılı Sonunda Kayıtlı İşgücü (Mesleklere ve Yaş Gruplarına Göre)	96
Tablo 24.	2011 Yılı Sonunda Kayıtlı İşgücü (Mesleklere ve Öğrenim Durumlarına Göre)	103
Tablo 25.	2011 Yılı Sonunda Kayıtlı İşgücü (İllere ve Yaş Gruplarına Göre)	110
Tablo 26.	2011 Yılı Sonunda Kayıtlı İşgücü (İllere ve Öğrenim Durumlarına Göre)	114
Tablo 27.	2011 Yılı Sonunda Kayıtlı İşsizler (Mesleklere ve Yaş Gruplarına Göre)	118
Tablo 28.	2011 Yılı Sonunda Kayıtlı İşsizler (Mesleklere ve Öğrenim Durumlarına Göre)	125
Tablo 29.	2011 Yılı Sonunda Kayıtlı İşsizler (İllere ve Yaş Gruplarına Göre)	130
Tablo 30.	2011 Yılı Sonunda Kayıtlı İşsizler (İllere ve Öğrenim Durumlarına Göre)	133
Tablo 31.	2011 Yılında Özürlü ve Eski Hükümlü Genel Çalışmaları (İllere Göre)	138

TABLOLAR SAYFA

Tablo 32.	Özürlü ve Eski hükümlülere İlişkin Sayısal Veriler (İllere Göre)	141
Tablo 33.	2011 Yılında Özürlü Başvuru, İşe Yerleştirme ve İşgücü (Özür Gruplarına Göre)	144
Tablo 34.	Özürlü ve Eski Hükümlü Genel Çalışmaları (Yıllara Göre)	146
Tablo 35.	2011 Yılında Yurtdışı Başvuru, Gönderme (Ülkelere ve İllere Göre)	150
Tablo 36.	2011 Yılında Yurtdışı Gönderme (Ülkelere ve Mesleklere Göre)	153
Tablo 37.	Yurtdışına Gönderme (Yıllara ve Ülkelere Göre)	159
Tablo 38.	2011 Yılında Yurtdışına Yapılan Göndermelerin Dağılımı	162
Tablo 39.	Son 15 Yıl İçindeki Genel Faaliyetlerin Mukayesesi (Yıllara Göre)	166
Tablo 40.	Kurumumuz Genel Çalışmaları (Son 3 Yıllık Mesleklere Göre)	168
Tablo 41.	Kurumumuz Genel Çalışmaları (Son 3 Yıllık İllere Göre)	174
Tablo 42.	2011 Yılında İşgücü Yetiştirme Kursları (Mesleklere Göre)	178
Tablo 43.	2011 Yılında İşgücü Yetiştirme Kursları (İllere Göre)	181
Tablo 44.	2011 Yılı İllere Göre İşsizlik Sigortası Faaliyetleri	186
Tablo 45.	2011 Yılı Yaş Gruplarına ve İllere Göre İşsizlik Ödeneği Başvuruları	188
Tablo 46.	2011 Yılı Öğrenim Durumlarına ve İllere Göre İşsizlik Ödeneği Başvuruları	191
Tablo 47.	2011 Yılı Yaş Gruplarına ve Mesleklere Göre İşsizlik Ödeneği Başvuruları	193
Tablo 48.	2011 Yılı Öğrenim Durumlarına ve Mesleklere Göre İşsizlik Ödeneği Başvuruları	198
Tablo 49.	2011 Yılı İş ve Meslek Danışmanlığı Faaliyetleri	204
Tablo 50.	2011 Yılı İş ve Meslek Danışmanlığı Faaliyetleri (Okullara Yönelik)	207
Tablo 51.	2011 Yıllı Meslek Danışma Merkezleri Faaliyetleri	209
Tablo 52.	1998-2011 Yılı İş ve Meslek Danışmanlığı Faaliyetleri	210
Tablo 53.	2011 Yılında Marmara Bölgesindeki İllerde Kurumumuz Çalışmaları (Mesleklere Göre)	212
Tablo 54.	2011 Yılında Ege Bölgesindeki İllerde Kurumumuz Çalışmaları (Mesleklere Göre)	217
Tablo 55.	2011 Yılında Akdeniz Bölgesindeki İllerde Kurumumuz Çalışmaları (Mesleklere Göre)	222
Tablo 56.	2011 Yılında İç Anadolu Bölgesindeki İllerde Kurumumuz Çalışmaları (Mesleklere Göre)	227
Tablo 57.	2011 Yılında Güneydoğu Anadolu Bölgesindeki İllerde Kurumumuz Çalışmaları (Mesleklere Göre)	231
Tablo 58.	2011 Yılında Doğu Anadolu Bölgesindeki İllerde Kurumumuz Çalışmaları (Mesleklere Göre)	236
Tablo 59.	2011 Yılında Karadeniz Bölgesindeki İllerde Kurumumuz Çalışmaları (Mesleklere Göre)	241
Tablo 60.	2011 Yılında Kalkınmada Öncelikli İllerde Kurumumuz Çalışmaları (Mesleklere Göre)	246
Tablo 61.	2011 Yılında Tarım Dışı Özel Sektöre Yapılan İşe Yerleştirmeler (Ekonomik Faaliyetlere Göre)	251
Tablo 62.	2011 Yılında Sanayi ve Hizmet Sektörlerinde Özel Sektöre Yapılan İşe Yerleştirmeler	251
Tablo 63.	Kurumumuzun Kuruluşundan Bugüne Kadar Genel Faaliyetleri (1946-2010)	253

TABLES PAGE

Table 1	*2011 General Activities (By Occupations)*	*14*
Table 2	*2011 General Activities (By Provinces)*	*20*
Table 3	*Applications In 2011 (By Occupations And Age Groups)*	*24*
Table 4	*Applications In 2011 (By Occupations And Educational Status)*	*29*
Table 5	*Applications In 2011 (By Age Groups And Provinces)*	*34*
Table 6	*Applications In 2011 (By Educational Status And Provinces)*	*38*
Table 7	*Vacancies Taken And Filled In 2011 (By Occupations)*	*44*
Table 8	*Vacancies Taken And Filled In 2011 (By Provinces)*	*47*
Table 9	*Vacancies Taken And Filled In 2011 (By Economic Activities)*	*50*
Table 10	*Vacancies Taken In 2011 (Public-Private, By Occupations)*	*52*
Table 11	*Vacancies Taken In 2011 (Public-Private, By Provinces)*	*55*
Table 12	*Vacancies Taken In 2011 (Agricultural-Non Agricultural, By Provinces)*	*57*
Table 13	*Vacancies Taken, Filled And Cancelled In 2011 (By Provinces)*	*59*
Table 14	*Presentations Made To The Employer In 2011 (By Provinces)*	*62*
Table 15	*Presentations Made To The Employer In 2011 (By Occupations)*	*64*
Table 16	*Those Not Accepting The Job And Those Not Accepted By The Employer From Presentations Made To The Employer In 2011 (By Provinces)*	*67*
Table 17	*Placements In 2011 (Public-Private, By Occupations)*	*72*
Table 18	*Placements In 2011 (Public-Private, By Provinces)*	*79*
Table 19	*Placements In 2011 (Agricultural-Non Agricultural, By Provinces)*	*82*
Table 20	*Placements In 2011 (By Age Groups And Occupations)*	*84*
Table 21	*Placements In 2011 (By Educational Status And Provinces)*	*89*
Table 22	*Those Who Were Placed To Work In 2011 (From Different Aspects)*	*93*
Table 23	*The Labour Force Registered By The End Of 2011 (By Occupations And Age Groups)*	*96*
Table 24	*The Labour Force Registered By The End Of 2011 (By Occupations And Educational Status)*	*103*
Table 25	*The Labour Force Registered By The End Of 2011 (By Age Groups And Provinces)*	*110*
Table 26	*The Labour Force Registered By The End Of 2011 (By Educational Status And Provinces)*	*114*
Table 27	*The Unemployed Registered By The End Of 2011 (By Occupations And Age Groups)*	*118*
Table 28	*The Unemployed Registered By The End Of 2011 (By Occupations And Educational Status)*	*125*
Table 29	*The Unemployed Registered By The End Of 2011 (By Age Groups And Provinces)*	*130*
Table 30	*The Unemployed Registered By The End Of 2011 (By Educational Status And Provinces)*	*133*
Table 31	*General Activities Concerning The Disabled And The Ex-Convicts In 2011 (By Provinces)*	*138*
Table 32	*Total Figures Of Disabled And Ex-Convicts (By Provinces)*	*141*
Table 33	*Applications And Placements Of The Disabled In 2011 (By Kinds Of Disability)*	*144*
Table 34	*General Activities Concerning The Disabled And The Ex-Convicts In 2011 (By Years)*	*146*
Table 35	*Applications For Employment Abroad And Those Sent In 2011 (By Countries And Provinces)*	*150*
Table 36	*Sending Abroad In 2011 (By Countries And By Occupations)*	*153*

TABLES PAGE

Table 37	Sent To Abroad (By Years And By Countries)	159
Table 38	Distribution Of Sending Abroad In 2011	162
Table 39	Comparison Of Our General Activities For The Last Fifteen Years (By Years)	166
Table 40	General Activities Of Our Organization (The Last Three Years-By Occupations)	168
Table 41	General Activities Of Our Organization (The Last Three Years-By Provinces)	174
Table 42	Workforce Training Courses In 2011(By Occupations)	178
Table 43	Workforce Training Courses In 2011 (By Provinces)	181
Table 44	Unemployment Insurance Activities In 2011 By Provinces	186
Table 45	Applications Of Unemployment Benefit In 2011 By Age Groups And Provinces	188
Table 46	Applications Of Unemployment Benefit In 2011 By Educational Status And Provinces	191
Table 47	Applications Of Unemployment Benefit In 2011 By Age Groups And Occupations	193
Table 48	Applications Of Unemployment Benefit In 2011 By Educational Status And Occupations	198
Table 49	Job And Career Counseling Activities In 2011	204
Table 50	Job And Career Counseling Activities In 2011 (Directed To Schools)	207
Table 51	Job Counseling Centre Activities In 2011	209
Table 52	Job And Career Counseling Activities (1998-2011)	210
Table 53	Our Organization's Activities In Marmara Region's Provinces During 2011 (By Occupations)	212
Table 54	Our Organization's Activities In Aegean Region's Provinces During 2011 (By Occupations)	217
Table 55	Our Organization's Activities In Mediterranean Region's Provinces During 2011 (By Occupations)	222
Table 56	Our Organization's Activities In Central Anatolia Region's Provinces During 2011 (By Occupations)	227
Table 57	Our Organization's Activities In South East Anatolia Region's Provinces During 2011 (By Occupations)	231
Table 58	Our Organization's Activities In Eastern Anatolia Region's Provinces During 2011 (By Occupations)	236
Table 59	Our Organization's Activities In Black Sea Region's Provinces During 2011 (By Occupations)	241
Table 60	General Activities Of Our Organization For The Year 2011 In Provinces Given Priority In Development (By Occupations)	246
Table 61	Placements To Private Enterprises Except Agricultural Sector In 2011 (By Economic Activities)	251
Table 62	Placements To Private Enterprises In Agricultural, Industrial And Service Sectors In 2011	251
Table 63	General Activities Since The Foundation Of Our Organization (1946-2011)	253

GRAFİKLER
GRAPHICS

GRAFİKLER SAYFA

GRAFİK 1	2010-2011 YILLARI BAŞVURULARIN ERKEK-KADIN DAĞILIMI	41
GRAFİK 2	2010-2011 YILLARI İŞE YERLEŞTİRMELERİN ERKEK-KADIN DAĞILIMI	41
GRAFİK 3	2010-2011 YILLARI BAŞVURULARIN YAŞ GRUPLARINA GÖRE DAĞILIMI	42
GRAFİK 4	2010-2011 YILLARI BAŞVURULARIN EĞİTİM DÜZEYLERİNE GÖRE DAĞILIMI	42
GRAFİK 5	2010-2011 YILLARINDA ALINAN VE KARŞILANAN AÇIK İŞLER (ERKEK-KADIN)	51
GRAFİK 6	2010-2011 YILLARINDA ALINAN VE KARŞILANAN AÇIK İŞLER (KAMU-ÖZEL)	51
GRAFİK 7	2010-2011 YILLARINDA İŞVERENE YAPILAN TAKDİMLER	69
GRAFİK 8	2010-2011 YILLARINDA İŞE YERLEŞTİRMELERİN DAĞILIMI	77
GRAFİK 9	2010-2011 YILLARI İŞE YERLEŞTİRMELERİN TARIM DIŞI - TARIM İÇİ DAĞILIMI	78
GRAFİK 10	2010-2011 YILLARINDA İŞE YERLEŞTİRİLENLERİN YAŞ GRUPLARINA GÖRE DAĞILIMI	88
GRAFİK 11	2010-2011 YILLARINDA İŞE YERLEŞTİRİLENLERİN EĞİTİM DÜZEYLERİNE GÖRE DAĞILIMI	92
GRAFİK 12	2010-2011 YILLARINDA İŞSİZLERİN YAŞ GRUPLARINA GÖRE DAĞILIMI	113
GRAFİK 13	2010-2011 YILLARINDA İŞSİZLERİN EĞİTİM DÜZEYLERİNE GÖRE DAĞILIMI	117
GRAFİK 14	2010-2011 YILLARINDA ÖZÜRLÜ - ESKİ HÜKÜMLÜ ÇALIŞMALARI	145
GRAFİK 15	1975 - 2011 YILLARI ARASINDA ÖZÜRLÜ VE ESKİ HÜKÜMLÜ ÇALIŞMALARI	148
GRAFİK 16	1964-2011 YILLARI ARASI YURTDIŞI GÖNDERMELERİ	161
GRAFİK 17	2011 YILI YURTDIŞI GÖNDERMELERİ	164
GRAFİK 18	1997-2011 YILLARI ARASI GENEL ÇALIŞMALAR (BAŞVURU-AÇIK İŞ-İŞE YERLEŞTİRME- YURT DIŞI GÖNDERME-İŞSİZ)	167
GRAFİK 19	2010-2011 YILLARINDA EKONOMİK FAALİYETLERE GÖRE ÖZEL SEKTÖRE YAPILAN İŞE YERLEŞTİRME	252
GRAFİK 20	KURUMUMUZUN KURULUŞUNDAN BUGÜNE KADAR GENEL FAALİYETLERİ (1946-2011)	255

GRAPHICS PAGE

GRAPHIC 1	APPLICATIONS IN 2010-2011 MALE-FEMALE DISTRIBUTION	41
GRAPHIC 2	PLACEMENTS IN 2010-2011 MALE-FEMALE DISTRIBUTION	41
GRAPHIC 3	APPLICATIONS IN 2010-2011 DISTRIBUTION BY AGE GROUPS	42
GRAPHIC 4	APPLICATIONS IN 2010-2011 DISTRIBUTION BY EDUCATIONAL LEVELS	42
GRAPHIC 5	VACANCIES AND PLACEMENTS IN 2010-2011 (MALE-FEMALE)	51
GRAPHIC 6	VACANCIES AND PLACEMENTS IN 2010-2011 (PUBLIC-PRIVATE)	51
GRAPHIC 7	PRESENTATIONS PERFORMED TO THE EMPLOYERS IN 2010-2011	69
GRAPHIC 8	DISTRIBUTION OF PLACEMENTS IN 2010-2011	77
GRAPHIC 9	PLACEMENTS IN 2010-2011 NON AGRICULTURAL - AGRICULTURAL SECTORS SHARES	78
GRAPHIC 10	PLACEMENTS IN 2010-2011 DISTRIBUTION BY AGE GROUPS	88
GRAPHIC 11	PLACEMENTS IN 2010-2011 DISTRIBUTION BY EDUCATIONAL STATUS	92
GRAPHIC 12	NUMBER OF THE UNEMPLOYED IN 2010-2011 DISTRIBUTION BY AGE GROUPS	113
GRAPHIC 13	UNEMPLOYED IN 2010-2011 DISTRIBUTION BY EDUCATIONAL STATUS	117
GRAPHIC 14	COMPARISON OF NUMERICAL DATA ABOUT DISABLED AND EX-CONVICTS BETWEEN 2010-2011	145
GRAPHIC 15	COMPARISON OF NUMERICAL DATA ABOUT DISABLED AND EX-CONVICTS BETWEEN 1975-2011	148
GRAPHIC 16	REFERRAL TO FOREIGN COUNTRIES BETWEEN 1964-2011	161
GRAPHIC 17	SENDING ABROAD IN 2011	164
GRAPHIC 18	GENERAL WORKS BETWEEN 1997-2011 (APPLICATION-VACANCIES -PLACEMENTS-SENDING ABROAD -UNEMPLOYMENT)	167
GRAPHIC 19	PLACEMENT TO PRIVATE SECTOR ACCORDING TO ECONOMICAL ACTIVITIES IN 2010-2011	252
GRAPHIC 20	GENERAL ACTIVITIES SINCE THE FOUNDATION OF ORGANISATION (1946-2011)	255

TÜRKİYE İŞ KURUMU TEŞKİLAT ŞEMASI

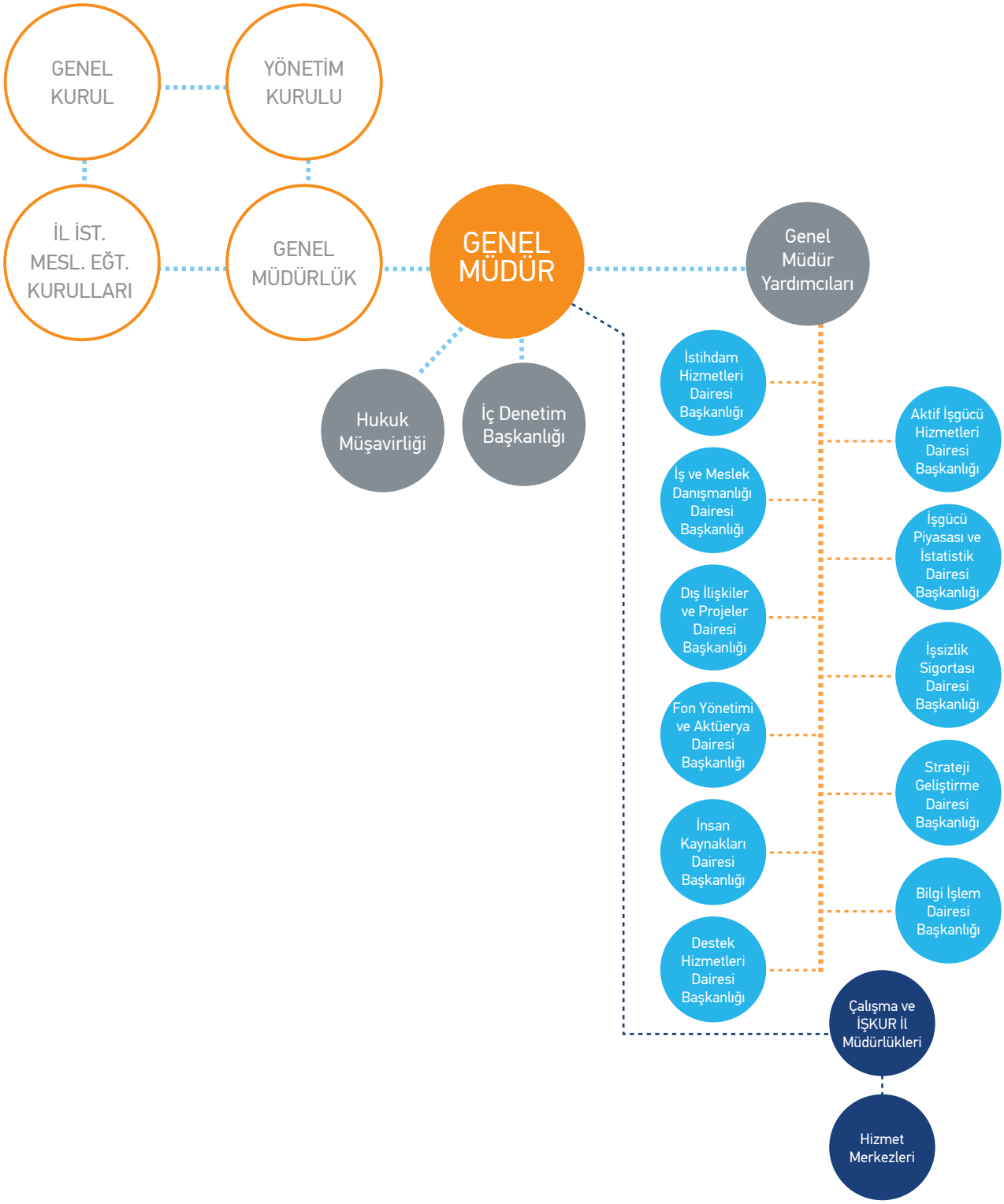

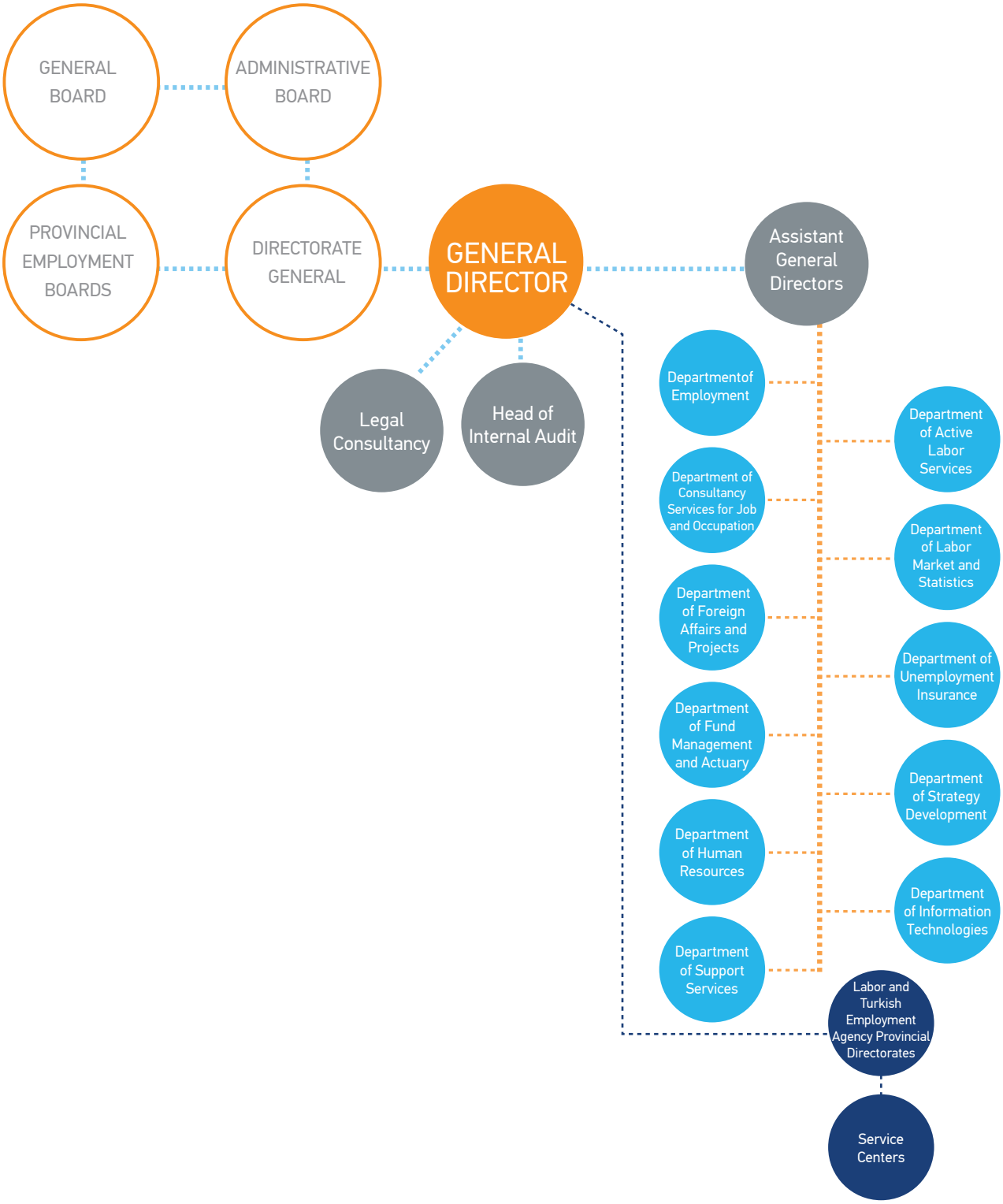
GENERAL BOARD
ADMINISTRATIVE BOARD
PROVINCIAL EMPLOYMENT BOARDS
DIRECTORATE GENERAL
GENERAL DIRECTOR
Assistant General Directors
Legal Consultancy
Head of Internal Audit
Departmentof Employment
Department of Consultancy Services for Job and Occupation
Department of Foreign Affairs and Projects
Department of Fund Management and Actuary
Department of Human Resources
Department of Support Services
Department of Active Labor Services
Department of Labor Market and Statistics
Department of Unemployment Insurance
Department of Strategy Development
Department of Information Technologies
Labor and Turkish Employment Agency Provincial Directorates
Service Centers

www.iskur.gov.tr

www.iskur.gov.tr
www.iskur.gov.tr
www.iskur.gov.tr
www.iskur.gov.tr
www.iskur.gov.tr
www.iskur.gov.tr